

**INFORME TRIMESTRAL DELS INGRESSOS  
TRIBUTARIS DE LA GENERALITAT DE CATALUNYA**  
GENER – DESEMBRE 2023

 Generalitat de Catalunya  
Departament d'Economia i Hisenda  
**Direcció General  
de Tributs i Joc**

**Nota:** Document modificat en data 4 de juny de 2024.



## SUMARI

1. PRESENTACIÓ .....	5
2. CONTRET DELS INGRESSOS TRIBUTARIS DE LA GENERALITAT .....	8
3. RECAPTACIÓ LÍQUIDA DELS INGRESSOS TRIBUTARIS DE LA GENERALITAT ....	26
4. DARRERS CANVIS NORMATIUS.....	28
ANNEX .....	37
1. CONTRET. Sèries d'evolució mensual del període 2020-2023 .....	38
1.1. Total tributs no subjectes a bestretes del sistema de finançament .....	38
1.2. Impost sobre grans establiments comercials.....	39
1.3. Impost sobre habitatges buits.....	40
1.4. Impost sobre actius no productius de les persones jurídiques.....	41
1.5. Impost sobre les estades en establiments turístics .....	42
1.6. Impost sobre begudes ensucrades envasades.....	43
1.7. Impost sobre l'emissió de gasos i partícules a l'atmosfera produïda per la indústria .....	44
1.8. Impost sobre l'emissió d'òxids de nitrogen a l'atmosfera produïda per l'aviació comercial	45
1.9. Impost sobre les emissions de diòxid de carboni dels vehicles de tracció mecànica .....	46
1.10. Impost sobre les instal·lacions que incideixen en el medi ambient.....	47
1.11. Gravamen de protecció civil.....	48
1.12. Impost sobre successions i donacions .....	49
1.13. Impost sobre el patrimoni.....	52
1.14. Impost sobre transmissions patrimonials i actes jurídics documentats .....	53
1.15. Tributs sobre el joc.....	57
1.16. Impost sobre els dipòsits en les entitats de crèdit.....	63
1.17. Impost especial sobre hidrocarburs (tipus autonòmic) .....	64
1.18. Impost especial sobre determinats mitjans de transport.....	65
1.19. Impost sobre el joc "on-line" .....	66
2. CONTRET. Gràfics de l'evolució mensual del període 2013-2023.....	67
2.1. Total tributs no subjectes a bestretes del sistema de finançament .....	67
2.2. Impost sobre grans establiments comercials.....	68
2.3. Impost sobre habitatges buits.....	69
2.4. Impost sobre actius no productius de les persones jurídiques.....	70
2.5. Impost sobre les estades en establiments turístics .....	71

---

2.6.	Impost sobre begudes ensucrades envasades.....	72
2.7.	Impost sobre l'emissió de gasos i partícules a l'atmosfera produïda per la indústria.....	73
2.8.	Impost sobre l'emissió d'òxids de nitrogen a l'atmosfera produïda per l'aviació comercial	74
2.9.	Impost sobre les emissions de diòxid de carboni dels vehicles de tracció mecànica .....	75
2.10.	Impost sobre les instal·lacions que incideixen en el medi ambient.....	76
2.11.	Gravamen de protecció civil.....	77
2.12.	Impost sobre successions i donacions .....	78
2.13.	Impost sobre el patrimoni.....	80
2.14.	Impost sobre transmissions patrimonials i actes jurídics documentats .....	81
2.15.	Tributs sobre el joc .....	83
2.16.	Impost sobre els dipòsits en les entitats de crèdit.....	84
2.17.	Impost especial sobre hidrocarburs (tipus autonòmic) .....	85
2.18.	Impost especial sobre determinats mitjans de transport.....	86
2.19.	Impost sobre el joc "on-line" .....	87

## 1. PRESENTACIÓ

Aquesta publicació de la Direcció General de Tributs i Joc té com a objectiu donar a conèixer en un únic document els aspectes més rellevants que caracteritzen el comportament dels ingressos tributaris de la Generalitat de Catalunya en el període de referència de l'informe.

L'àmbit de l'informe inclou tant els tributs propis com els cedits totalment o parcialment per part de l'Estat, tant els gestionats per la Generalitat de Catalunya com els gestionats per l'Estat, tant els que Catalunya disposa de capacitat normativa com els que la potestat és plenament estatal. No s'inclouen, però, ingressos tributaris com les contribucions especials i les taxes per prestació de serveis propis de l'administració pública, ni tampoc els tributs gestionats per entitats diferents a l'ATC com els cànons (tributs propis) relacionats amb la gestió de l'aigua i l'impost sobre la deposició de residus en dipòsits controlats, la incineració i la coïncineració de residus (tribut cedit) que són gestionats per l'Agència Catalana de l'Aigua i l'Agència de Residus de Catalunya, respectivament.

A l'hora d'analitzar el flux dels ingressos tributaris de la Generalitat es diferencia segons si el tribut és gestionat per l'Agència Tributària de Catalunya o si és gestionat per l'Agència Estatal d'Administració Tributària (AEAT). En aquest darrer cas, els tributs es classifiquen entre els que l'Estat transfereix directament a la Generalitat els ingressos efectivament recaptats i els que l'Estat transfereix unes bestretes a compte dels recursos del sistema de finançament, que es realitzen amb càrrec a les previsions pressupostàries consignades en els pressupostos generals de l'Estat. La liquidació definitiva dels recursos del model de finançament es practica dos anys més tard, la qual cosa permet conèixer el rendiment definitiu de l'exercici de cada tribut.

Els ingressos tributaris de la Generalitat objecte d'aquest informe són els següents:

### 1) Tributs propis gestionats per l'Agència Tributària de Catalunya (ATC):

- Impost sobre grans establiments comercials (IGEC)
- Impost sobre els habitatges buits (IHB)
- Impost sobre els actius no productius de les persones jurídiques (IANP)
- Impost sobre estades en establiments turístics (IEET)
- Impost sobre begudes ensucrades envasades (IBEE)
- Impost sobre l'emissió de gasos i partícules a l'atmosfera produïda per la indústria
- Impost sobre emissió d'òxids de nitrogen a l'atmosfera produïda per l'aviació comercial
- Impost sobre l'emissió d'òxids de carboni dels vehicles de tracció mecànica (CO2)
- Impost sobre les instal·lacions que incideixen en el medi ambient (IIMA)
- Gravamen de protecció civil (GPC)

En el cas que algun dels tributs propis anul·lats pel Tribunal Constitucional (TC)<sup>1</sup> tingui imports (ingressos o devolucions) comptabilitzats en els períodes considerats, també s'inclouen en aquest informe.

---

<sup>1</sup> Impostos anul·lats pel TC: Impost sobre els dipòsits en les entitats de crèdit, impost sobre la provisió de continguts per part de prestadors de serveis de comunicacions electròniques i de forment del sector audiovisual i la difusió cultural digital, impost sobre producció d'energia elèctrica d'origen nuclear i impost sobre el risc mediambiental de la producció, manipulació i transport, custòdia i emissió d'elements radiotòxics.

## 2) Tributs cedits gestionats per l'ATC:

- Impost sobre successions i donacions (ISD)
- Impost sobre el patrimoni (IP)<sup>2</sup>
- Impost sobre transmissions patrimonials i actes jurídics documentats (ITPAJD)
- Tributs sobre el joc

## 3) Tributs cedits gestionats per l'AEAT no subjectes a bestreta:

- Impost sobre dipòsits en les entitats de crèdit (IDEC)
- Impost sobre hidrocarburs (tipus autonòmic), per a imports meritats abans de l'1 de gener de 2019<sup>3</sup>
- Impost especial sobre determinats mitjans de transport (IEDMT)
- Impost sobre el joc "on-line"

## 4) Tributs cedits subjectes a bestretes:

- Impost sobre la renda de les persones físiques (IRPF)
- Impost sobre el valor afegit (IVA)
- Impostos especials de fabricació: labors de tabac, alcohols i begudes derivades
- Impost especial sobre hidrocarburs (IH)
- Impost especial sobre electricitat

La publicació, a banda del present apartat, consta de tres apartats més.

En l'apartat segon es presenten les xifres acumulades al llarg de l'any dels ingressos contrets en l'exercici corrent, i en el tercer les xifres acumulades de la recaptació líquida, separant la de l'exercici corrent de la dels exercicis tancats. En el quart apartat es fa una referència a determinats aspectes d'entorn, relacionats amb els ingressos tributaris, com són les darreres novetats normatives. Finalment, a l'Annex hi figuren les sèries de l'evolució mensual dels ingressos contrets de cadascun dels impostos dels darrers quatre anys i la seva representació gràfica des del 2013.

---

<sup>2</sup> En l'impost sobre el patrimoni el subjecte passiu presenta la declaració tributària a l'Agència Estatal d'Administració Tributària (AEAT), la qual transfereix a la Generalitat la recaptació obtinguda. L'ATC és competent per dur a terme les actuacions corresponents dels procediments de gestió, liquidació, inspecció, recaptació, imposició de sancions i revisió.

<sup>3</sup> Tot i que a partir de l'1 de gener de 2019 el tipus autonòmic de l'impost sobre hidrocarburs s'ha integrat en el tipus estatal especial (Llei 6/2018, de 3 de juliol, dels Pressupostos Generals de l'Estat 2018) i està inclòs en la bestreta a compte de l'impost especial sobre hidrocarburs, es presenta la informació mentre tingui imports (ingressos o devolucions) comptabilitzats en els períodes considerats en aquest informe.

## Notes explicatives

### Font

Les xifres utilitzades són dades provisionals facilitades per la Intervenció General i estan subjectes al tancament definitiu de l'exercici i a l'aprovació del Compte General de la Generalitat de Catalunya.

### Contret (o drets reconeguts nets de l'exercici corrent)

Import dels drets reconeguts en l'exercici corrent, de qualsevol període de meritació, mitjançant liquidacions de contret previ (les practicades per l'Administració) i autoliquidacions de contret simultani (les presentades amb ingrés pel contribuent). S'expressen en termes nets, és a dir, inclouen els drets anul·lats abans del seu ingrés i els drets anul·lats per devolucions.

### Recaptació líquida

Import aplicat al pressupost dels ingressos corresponents als drets reconeguts en l'exercici corrent o en exercicis tancats. S'expressen en termes nets, és a dir, com a diferència entre els ingressos bruts i les devolucions realitzades. Això explica que els ingressos tributaris poden presentar, en alguns mesos, valors negatius.

## 2. CONTRET DELS INGRESSOS TRIBUTARIS DE LA GENERALITAT

L'import contret del total dels ingressos tributaris de 2023 és de 29.491,3 milions d'euros, un 17,1 % superior al contret de 2022 (25.181,1 milions d'euros). L'evolució dels ingressos respon principalment a l'increment dels impostos gestionats per l'Estat subjectes a bestreta respecte al mateix període de l'any 2022.

En el quadre 1 es presenta el pressupost dels ingressos tributaris de la Generalitat del 2023, el contret de gener a desembre de 2023 i l'import contret del mateix període de 2022, amb indicació del pes de cada tribut sobre el total, del grau d'execució pressupostària i del seu creixement interanual.

Els tributs gestionats per l'ATC aporten 4.740,0 milions d'euros, un 16,1 % del total, amb una disminució del 7,1 % respecte al 2022. Aquest descens global ve donat, principalment, com conseqüència de la caiguda dels ingressos de l'ITPAJD relacionats amb les transaccions immobiliàries.

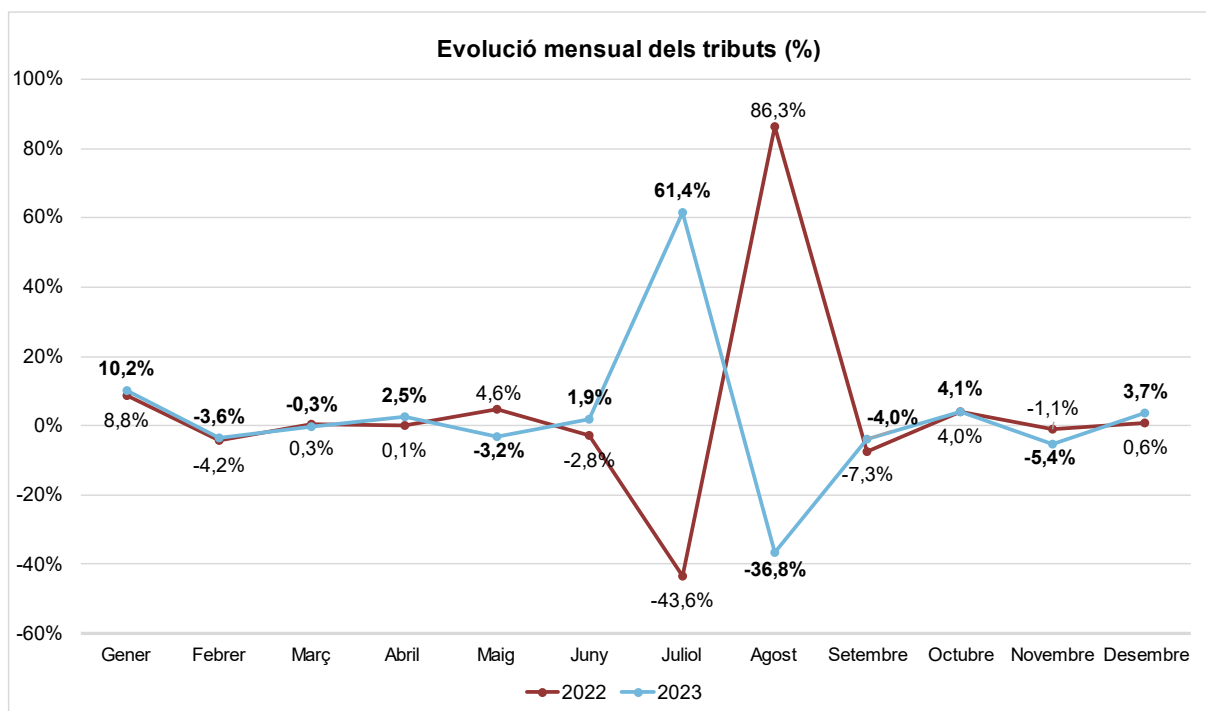
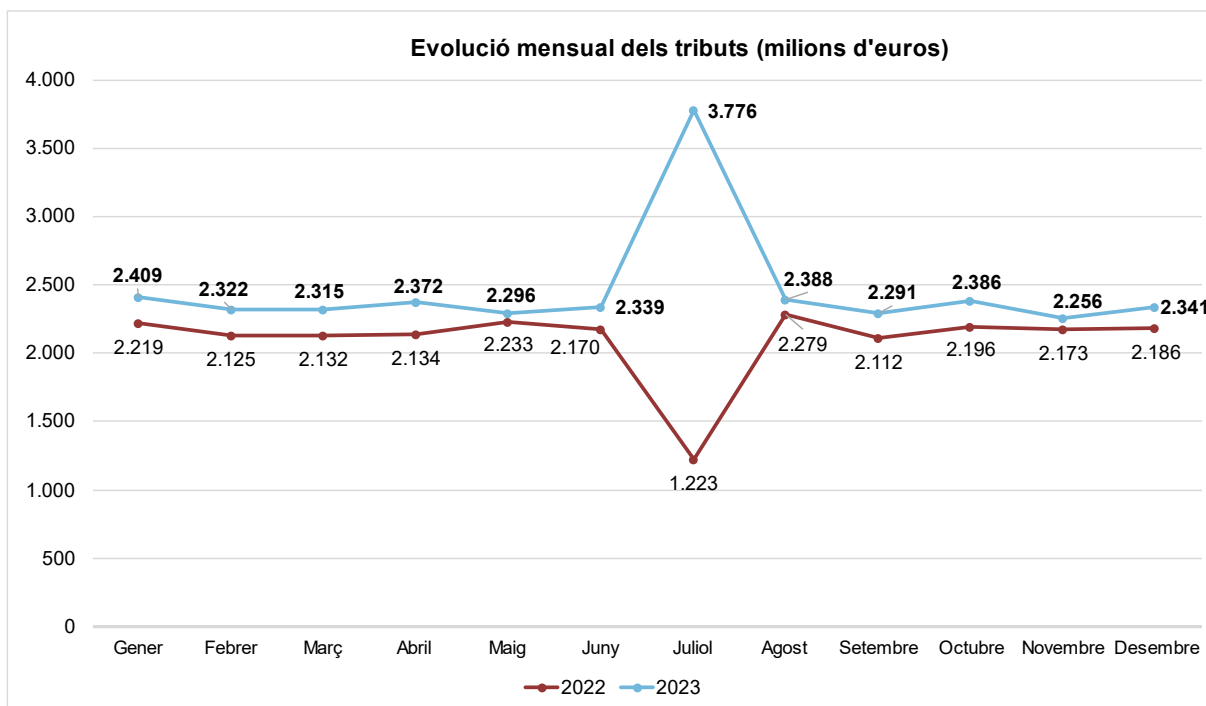
El contret dels tributs propis amb 397,8 milions d'euros (1,3 % del total), registra un augment del 10,7 % derivat principalment de la millora de l'evolució de l'impost sobre les estades en establiments turístics i de l'impost sobre les instal·lacions que incideixen en el medi ambient.

En el cas dels tributs cedits gestionats per l'ATC es registra un contret de 4.342,3 milions d'euros (14,7 % sobre el total) presentant un descens del 8,4 % respecte al contret de 2022. La caiguda del 14,6 % dels ingressos dels impostos sobre transmissions patrimonials i actes jurídics documentats es veu en part compensada pel creixement del 4,7 % de l'impost sobre successions i donacions i de l'1,8 % dels tributs sobre el joc.

L'import dels tributs cedits gestionats per l'Estat no subjectes a bestretes es de 214,1 milions d'euros, xifra que suposa un pes sobre el total del 0,7 %, amb un creixement del 13,7 % degut al bon comportament de les tres figures impositives d'aquest grup.

Quant als tributs cedits gestionats per l'Estat subjectes al sistema de bestretes, el contret és de 24.537,2 milions d'euros, xifra que representa el 83,2 % del total d'ingressos tributaris, amb un increment del 23,4 % en relació al 2022, derivat del fort increment de la liquidació del model de finançament de l'any 2022.

En els gràfics següents es mostra la tendència, mes a mes, del total d'ingressos tributaris. Els del 2023 presenten uns imports més elevats que els del mateix període de 2022, la diferència d'ingressos del mes de juliol prové dels tributs subjectes a bestreta de l'Estat.



## Quadre 1. Contret dels ingressos tributaris<sup>(1)</sup> de la Generalitat de Catalunya

Gener - Desembre 2023						Import en milers d'euros	
DESCRIPCIÓ	Pressupost 2023 (A)	% sobre total	Contret exercici corrent 2023 (B)	% sobre total	% d'execució (B/A) <sup>(2)</sup>	Contret exercici corrent 2022 (C)	% variació contret 2023/2022 (B/C-1)
Impost sobre grans establiments comercials	8.760,7	0,0%	11.723,9	0,0%	133,8%	8.493,0	38,0%
Impost sobre els habitatges buits	8.856,5	0,0%	2.438,4	0,0%	27,5%	8.558,0	-71,5%
Impost sobre els actius no productius de les persones jurídiques	628,6	0,0%	792,0	0,0%	126,0%	720,2	10,0%
Impost sobre les estades en establiments turístics	67.023,2	0,2%	90.094,7	0,3%	134,4%	75.286,4	19,7%
Impost sobre begudes envasades	30.952,3	0,1%	29.792,9	0,1%	96,3%	31.222,4	-4,6%
Impost sobre l'emissió de gasos a l'atmosfera per la indústria	862,3	0,0%	724,1	0,0%	84,0%	829,1	-12,7%
Impost sobre emissió d'òxids de nitrogen per l'aviació comercial	4.857,2	0,0%	6.150,5	0,0%	126,6%	3.057,8	101,1%
Impost sobre l'emissió d'òxids de carboni dels vehicles de trac.mec.	54.531,0	0,2%	51.055,8	0,2%	93,6%	54.347,3	-6,1%
Impost sobre les instal·lacions que incideixen en el medi ambient	188.007,5	0,6%	200.895,0	0,7%	106,9%	172.958,3	16,2%
Gravamen de protecció civil	3.922,9	0,0%	4.082,8	0,0%	104,1%	3.776,3	8,1%
<b>1.1 Tributs propis gestionats per l'ATC</b>	<b>368.402,2</b>	<b>1,2%</b>	<b>397.750,3</b>	<b>1,3%</b>	<b>108,0%</b>	<b>359.248,8</b>	<b>10,7%</b>
Impost successions i donacions	879.047,7	3,0%	980.725,2	3,3%	111,6%	937.119,8	4,7%
Impost general sobre successions	732.577,2	2,5%	833.090,6	2,8%	113,7%	785.785,0	6,0%
Impost general sobre donacions	146.470,5	0,5%	147.634,5	0,5%	100,8%	151.334,8	-2,4%
Impost sobre el patrimoni	660.285,9	2,2%	695.013,3	2,4%	105,3%	721.615,5	-3,7%
ITP i AJD	2.658.173,4	9,0%	2.461.635,5	8,3%	92,6%	2.882.125,6	-14,6%
Impost sobre transmissions patrimonials	1.940.944,4	6,6%	1.842.217,6	6,2%	94,9%	2.111.672,3	-12,8%
Impost sobre actes jurídics documentats	703.976,0	2,4%	605.935,3	2,1%	86,1%	759.321,0	-20,2%
Impost sobre operacions societàries	13.253,1	0,0%	13.482,5	0,0%	101,7%	11.132,3	21,1%
Tributs sobre el joc	203.761,3	0,7%	204.922,3	0,7%	100,6%	201.319,9	1,8%
Tributs sobre el joc del bingo	36.500,9	0,1%	36.068,8	0,1%	98,8%	34.027,4	6,0%
Tributs sobre casinos	14.955,1	0,1%	23.072,9	0,1%	154,3%	19.282,2	19,7%
Tributs sobre màquines recreatives i d'atzar	148.943,0	0,5%	141.079,3	0,5%	94,7%	144.134,2	-2,1%
Tributs sobre rifes	94,4	0,0%	143,1	0,0%	151,6%	168,1	-14,9%
Tributs sobre el joc. Apostes	3.268,0	0,0%	4.558,3	0,0%	139,5%	3.708,0	22,9%
<b>1.2 Tributs cedits gestionats per l'ATC</b>	<b>4.401.268,3</b>	<b>14,9%</b>	<b>4.342.296,2</b>	<b>14,7%</b>	<b>98,7%</b>	<b>4.742.180,8</b>	<b>-8,4%</b>
<b>1. Subtotal tributs gestionats per l'ATC (1.1 + 1.2)</b>	<b>4.769.670,5</b>	<b>16,2%</b>	<b>4.740.046,4</b>	<b>16,1%</b>	<b>99,4%</b>	<b>5.101.429,6</b>	<b>-7,1%</b>
Impost sobre els dipòsits en les entitats de crèdit. Estatal	71.857,0	0,2%	72.114,4	0,2%	100,4%	68.371,5	5,5%
Impost especial sobre hidrocarburs (tipus autonòmic) <sup>(3)</sup>	0,0	0,0%	-65,5	0,0%	0,0%	635,3	-110,3%
Impost especial sobre determinats mitjans de transport	94.611,6	0,3%	113.100,2	0,4%	119,5%	99.232,2	14,0%
Impost sobre el joc "on-line"	27.807,6	0,1%	28.936,0	0,1%	104,1%	20.050,0	44,3%
<b>2. Subtotal tributs cedits gestionats per l'Estat no subjectes a bestretes</b>	<b>194.276,2</b>	<b>0,7%</b>	<b>214.085,2</b>	<b>0,7%</b>	<b>110,2%</b>	<b>188.289,1</b>	<b>13,7%</b>
<b>3. TOTAL NO SUBJECTES A BESTRETES DELS RECURSOS DEL SISTEMA DE FINANÇAMENT (1+2)</b>	<b>4.963.946,7</b>	<b>16,8%</b>	<b>4.954.131,6</b>	<b>16,8%</b>	<b>99,8%</b>	<b>5.289.718,7</b>	<b>-6,3%</b>
IRPF	13.757.320,3	46,7%	13.805.598,6	46,8%	100,4%	11.399.136,1	21,1%
IRPF (bestreta tram autonòmic)	12.785.868,2	43,4%	12.785.868,2	43,4%	100,0%	11.393.884,3	12,2%
IRPF (liquid. pend. tram autonòmic)	971.452,1	3,3%	1.019.730,3	3,5%	105,0%	5.251,8	19316,6%
IVA	8.266.646,7	28,0%	8.247.674,3	28,0%	99,8%	6.133.108,5	34,5%
IVA (bestreta participació en l'impost Estatal)	8.300.043,0	28,2%	8.300.043,0	28,1%	100,0%	7.367.833,6	12,7%
IVA (liquid. pend. participació en l'impost)	-33.396,2	-0,1%	-52.368,7	-0,2%	156,8%	-1.234.725,1	95,8%
Impostos especials	2.485.824,1	8,4%	2.483.896,5	8,4%	99,9%	2.359.163,4	5,3%
Impost especial sobre labors tabac (bestreta)	773.944,5	2,6%	773.944,5	2,6%	100,0%	809.559,7	-4,4%
Impost especial sobre alcohols (bestreta)	145.417,8	0,9%	145.417,8	0,5%	100,0%	116.170,5	25,2%
Impost especial sobre hidrocarburs (bestreta)	1.518.351,2	5,2%	1.518.351,2	5,1%	100,0%	1.472.221,3	3,1%
Impost especial sobre electricitat (bestreta)	256.718,8	0,9%	256.718,8	0,9%	100,0%	272.782,7	-5,9%
Liquidacions pendents	-208.608,2	-0,7%	-210.535,8	-0,7%	100,9%	-311.570,9	32,4%
<b>4. Subtotal tributs cedits gestionats per l'Estat subjectes a bestretes</b>	<b>24.509.791,2</b>	<b>83,2%</b>	<b>24.537.169,4</b>	<b>83,2%</b>	<b>100,1%</b>	<b>19.891.407,9</b>	<b>23,4%</b>
<b>5. TOTAL GENERAL (3+4)</b>	<b>29.473.737,8</b>	<b>100,0%</b>	<b>29.491.301,0</b>	<b>100,0%</b>	<b>100,1%</b>	<b>25.181.126,6</b>	<b>17,1%</b>

(1) No s'inclouen ingressos tributaris com les contribucions especials i les taxes per prestació de serveis propis de l'administració pública.

(2) Llinar teòric corresponent al mes de desembre: 100,00%

(3) A partir de l'1 de gener de 2019 el tipus autonòmic de l'impost sobre hidrocarburs s'ha integrat en el tipus estatal especial (Llei 6/2018, de 3 de juliol, dels PGE 2018) i s'inclou en la bestreta a compte de l'impost especial sobre hidrocarburs.

**Nota:** Document modificat en data 4 de juny de 2024, atès que l'impost de l'IEDMT del 2022 i 2023 s'ha actualitzat d'acord amb les dades que consten a l'informe del Compte general consolidat que publica la Intervenció General. Aquestes modificacions s'han realitzat en el text, taules i gràfics del document.

## **Tributs propis gestionats per l'ATC**

L'**impost sobre grans establiments comercials (IGEC)** presenta un contret d' 11,7 milions d'euros, un creixement del 38,0 % respecte l'any 2022 i situant-se a un nivell lleugerament superior al registrat l'any 2020. L'increment d'enguany respecte l'exercici 2022 és a conseqüència de que l'any 2022 recull els fets imposables meritats durant el 2021, encara afectats per les mesures de contenció de la pandèmia amb un menor nivell d'afluència de vehicles als centres comercials.

En el cas de l'**impost sobre habitatges buits (IHB)**, s'han reconegut drets per import de 2,4 milions d'euros, un 71,5 % menys que el mateix període de l'any anterior. La contracció registrada es deu principalment a la regularització de bonificacions d'exercicis anteriors aplicades erròniament i també a la reducció de l'estoc d'habitatges buits sotmesos a gravamen.

L'import reconegut de l'**impost sobre els actius no productius de les persones jurídiques**, és de 0,8 milions d'euros, un 10,0 % superior respecte a l'any anterior.

L'**impost sobre les estades en establiments turístics (IEET)** presenta un contret de 90,1 milions d'euros amb un creixement del 19,7 %, respecte a l'any 2022, signe de la forta recuperació de les pernoctacions un cop finalitzades les restriccions de la pandèmia i l'increment, d'un a tres euros, de la tarifa de creuers amarrats a port menys de dotze hores.

L'**impost sobre les begudes ensucrades envasades (IBEE)** presenta un contret de 29,6 milions d'euros, un 4,6 % menys respecte al 2022. Atès que l'impost està dissenyat per incentivar un canvi d'hàbits de la població reduint el consum d'aquest tipus de begudes, la contracció de la recaptació és un signe de l'eficàcia del mateix.

En l'**impost sobre l'emissió de gasos i partícules a l'atmosfera produïda per la indústria**, els imports acumulats de 2023 són de 0,7 milions d'euros, presentant un descens del 12,7 % en relació al 2022.

L'**impost sobre l'emissió d'òxids de nitrogen per l'aviació comercial**, presenta un contret pel 2023 de 6,2 milions d'euros (meritació 2022), que en relació amb el 2022 (meritació 2021) suposa un augment d'un 101,1 %. Aquest fort creixement esdevé per l'efecte de la supressió de les restriccions a viatjar i la recuperació del trànsit aeri.

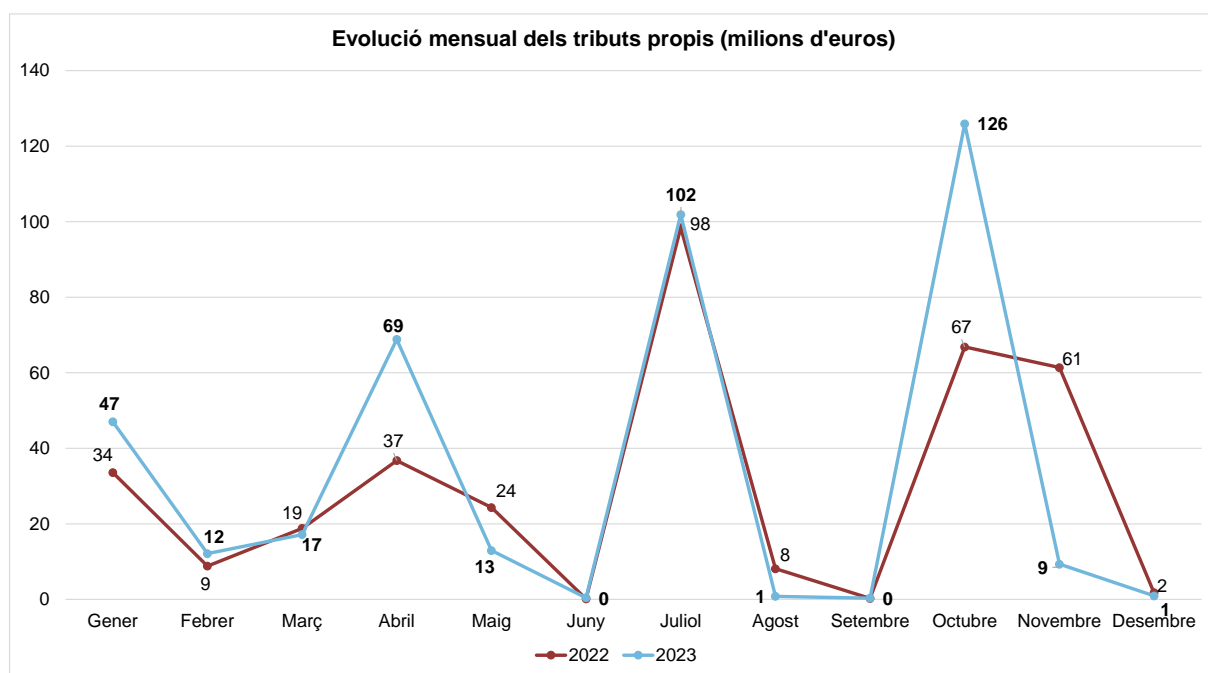
L'**impost sobre l'emissió d'òxids de carboni dels vehicles de tracció mecànica**, presenta un contret de 51,1 milions d'euros, amb un decrement d'un 6,1 % respecte a l'exercici anterior, a causa principalment de correccions tècniques aprovades.

Quant a l'**impost sobre les instal·lacions que incideixen en el medi ambient (IIMA)**, presenta un increment del 16,2 %, amb un contret de 200,9 milions d'euros (meritació 2022) derivat principalment de l'augment dels tipus de gravamen corresponents a les activitats de producció, emmagatzematge o transformació d'energia elèctrica aprovats pel Decret Llei 4/2022, de 5 d'abril i que varen entrar en vigor a partir del 2n pagament fraccionat ingressat en el mes de juliol de 2022.

Finalment, el **gravamen de protecció civil (GPC)** mostra per aquest període de gener a setembre un contret de 4,1 milions d'euros, que en relació amb el 2022 suposa un creixement d'un 8,1 %.

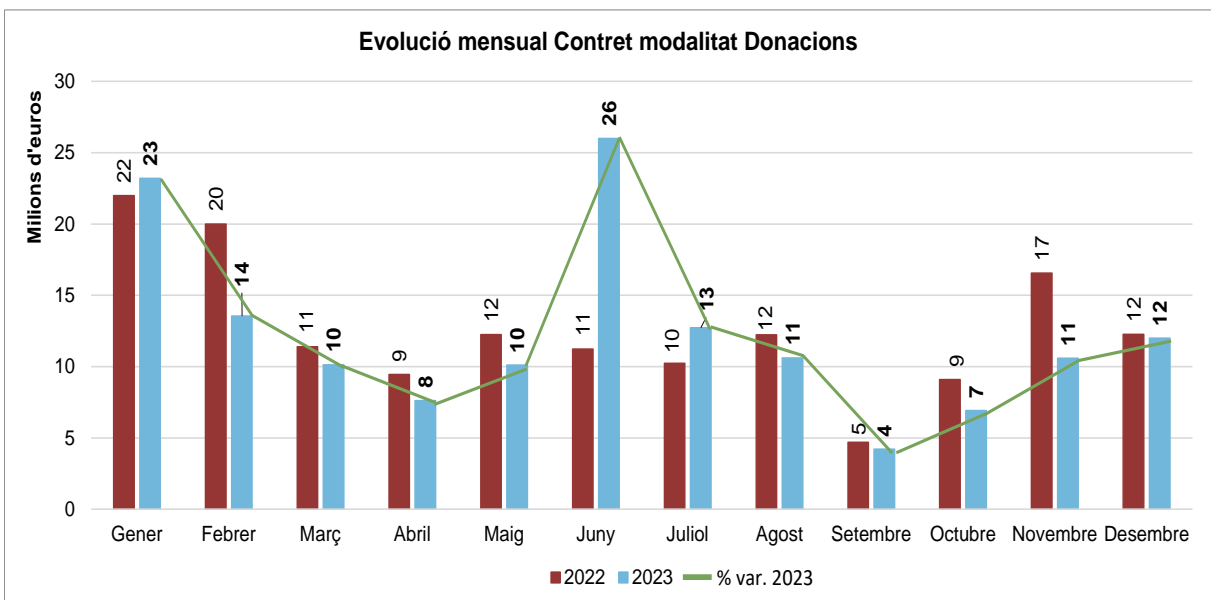
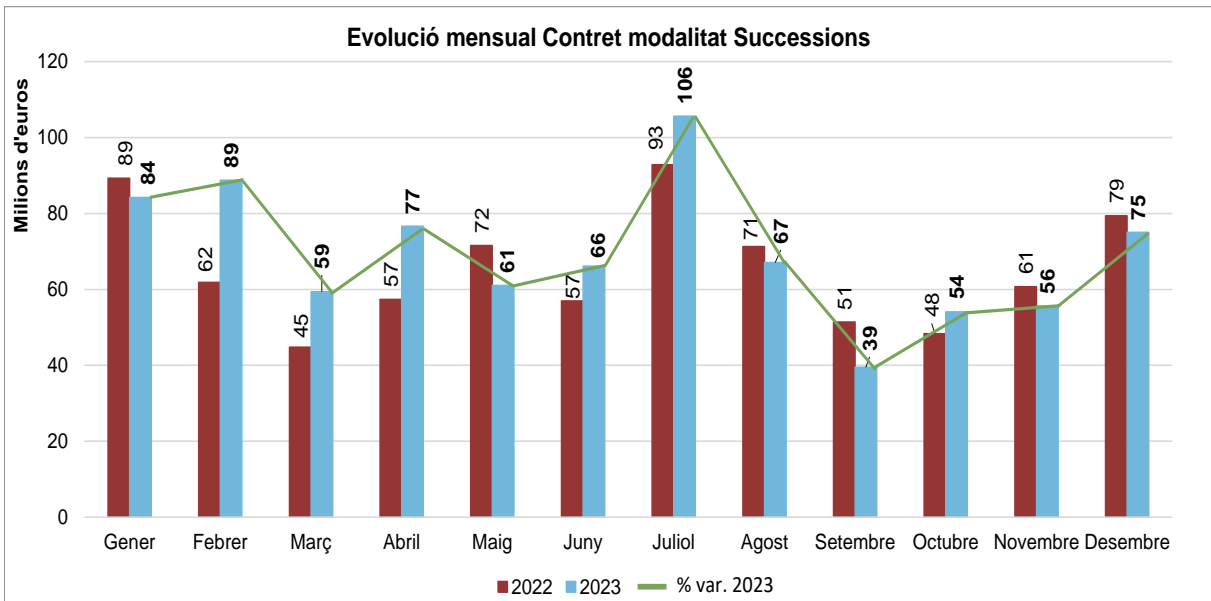
## Evolució mensual dels tributs propis

En el gràfic següent es mostra l'evolució mensual dels ingressos dels tributs propis gestionats per l'ATC. S'observa que en general l'evolució de 2023 presenta un comportament lleugerament superior a l'any anterior. La diferència registrada al mes d'abril es correspon amb la forta recuperació de la recaptació dels impostos vinculats al sector turístic i a una entrada del contret anticipada de l'impost sobre begudes ensucrades envasades en aquest mes, que al 2022 es va registrar en el mes de maig.-Quant al mes d'octubre destacar l'entrada de l'ingrés per les estades en establiments turístics que al 2022 es va produir el mes de novembre.



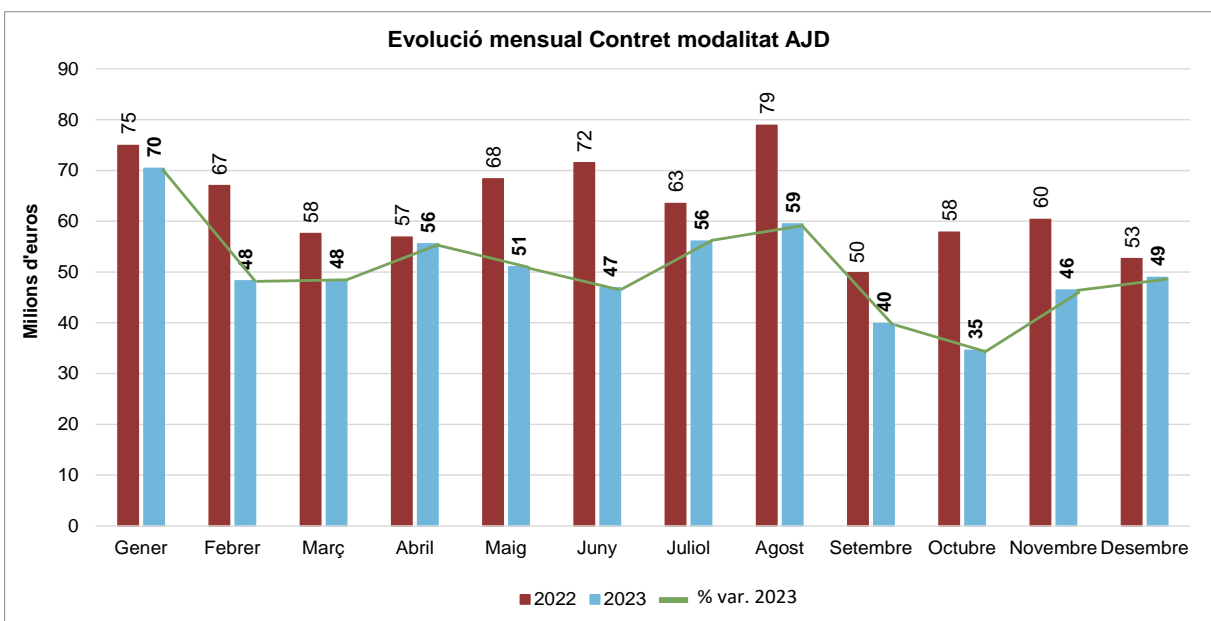
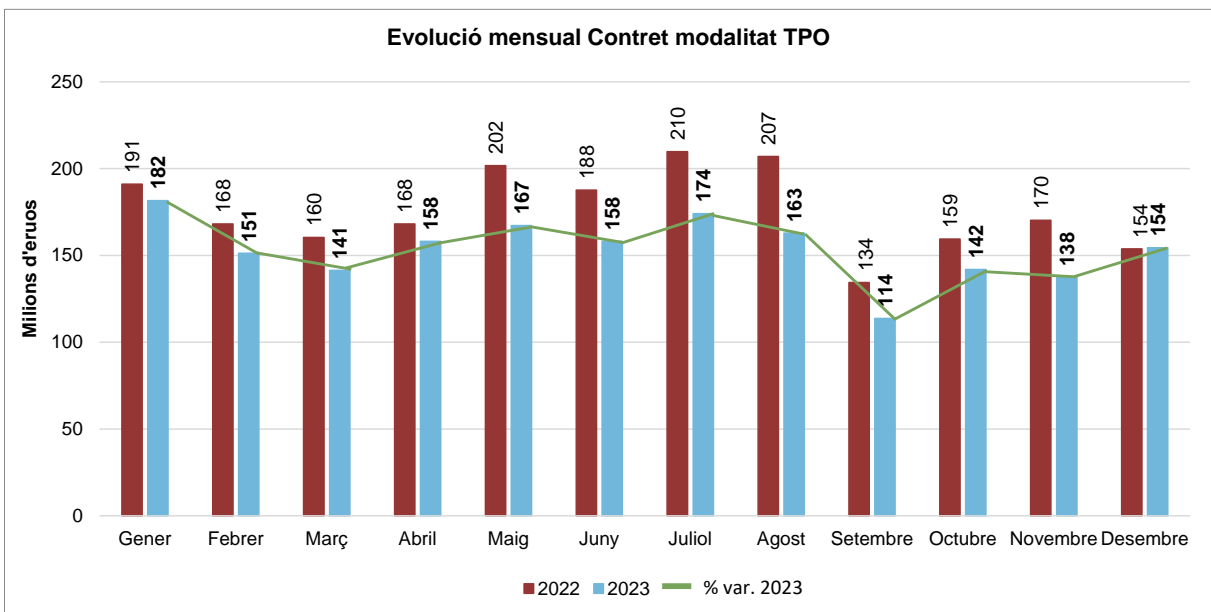
### Tributs cedits gestionats per l'ATC

Quant als impostos cedits gestionats per l'ATC, l'import contret de l'impost de **successions i donacions (ISD)** és de 980,7 milions d'euros, registrant un creixement del 4,7 % respecte a l'any anterior: La modalitat de successions creix un 6 % fonamentalment per l'increment del nombre de declarants així com pel valor de les herències (base imposable mitjana). En canvi, en el cas de donacions es tanca l'exercici amb un descens del 2,4 %.



Pel que fa a l'impòst sobre el patrimoni, s'han contret 695,0 milions d'euros, amb una disminució 3,7 % respecte l'any anterior. Els ingressos corresponents a la recaptació de la campanya de patrimoni de l'exercici 2022, suposen un increment de l'1,7 %, però els ingressos extraordinaris derivats d'actuacions de gestió i inspecció, que aquest any han estat significativament inferiors als del 2022, determinen el descens del contret del 2023.

L'impòst sobre transmissions patrimonials i actes jurídics documentats (ITPAJD), amb un import contret de 2.461,6 milions d'euros, disminueix un 14,6 %. L'enduriment de la política monetària condueix a la reducció de les compravendes immobiliàries, però també cal tenir en compte que en l'exercici anterior les transaccions van créixer amb intensitat després de l'estalvi acumulat per la pandèmia i per l'avançament d'operacions davant l'anunci del BCE d'increment dels tipus d'interès.



En els gràfics anteriors s'observa que els valors contrets de tots els mesos de 2023 en les modalitats de TPO i AJD, les de més pes dins de l'impost, han anat per sota respecte als valors contrets a l'any 2022.

En concret, els ingressos de la modalitat de transmissions patrimonials oneroses (TPO), amb un pes sobre el total de l'impost del 74,8 %, disminueixen un 12,8 % respecte de l'any anterior com a conseqüència de la davallada en les compravendes d'immobles.

Dins d'aquesta modalitat destaquen les operacions de transmissions d'immobles urbans (TUB), amb una disminució de les autoliquidacions de l'11,0 % i del 12,5 % de la base imposable i de la quota. El valor mitjà de les compravendes es situa en els 161.090 euros, un 1,7 % inferior al mateix període del 2022. Aquestes dades concorden amb les dades publicades per l'INE, on s'observa que el número de compravendes d'habitatge de segona mà durant els mesos de gener a novembre de 2023 (darreres dades disponibles) ha disminuït un 10,8 %.

Quant a les transmissions d'operacions d'adquisició de l'habitatge habitual per joves es produeix una disminució del 18,6 % junt a una disminució dels ingressos del 20,6 %. Si bé amb poc pes dins d'aquesta modalitat, es pot destacar l'augment d'operacions d'adquisició de l'habitatge habitual per famílies monoparentals que experimenten un increment del 22,7 % i un augment de la quota del 12,9 % tot i una disminució de la base mitjana del 7,9 %. En la compravenda d'or, pel seu caràcter de valor refugi, destaca un augment de la base imposable mitjana del 48,4 %, que tot i la caiguda del nombre d'operacions (-18,3%) fa que la quota hagi augmentat d'un 21,2 %.

### Principals codis de tarifes de l'ITPAJD. Gener-Desembre Anys: 2023 i 2022

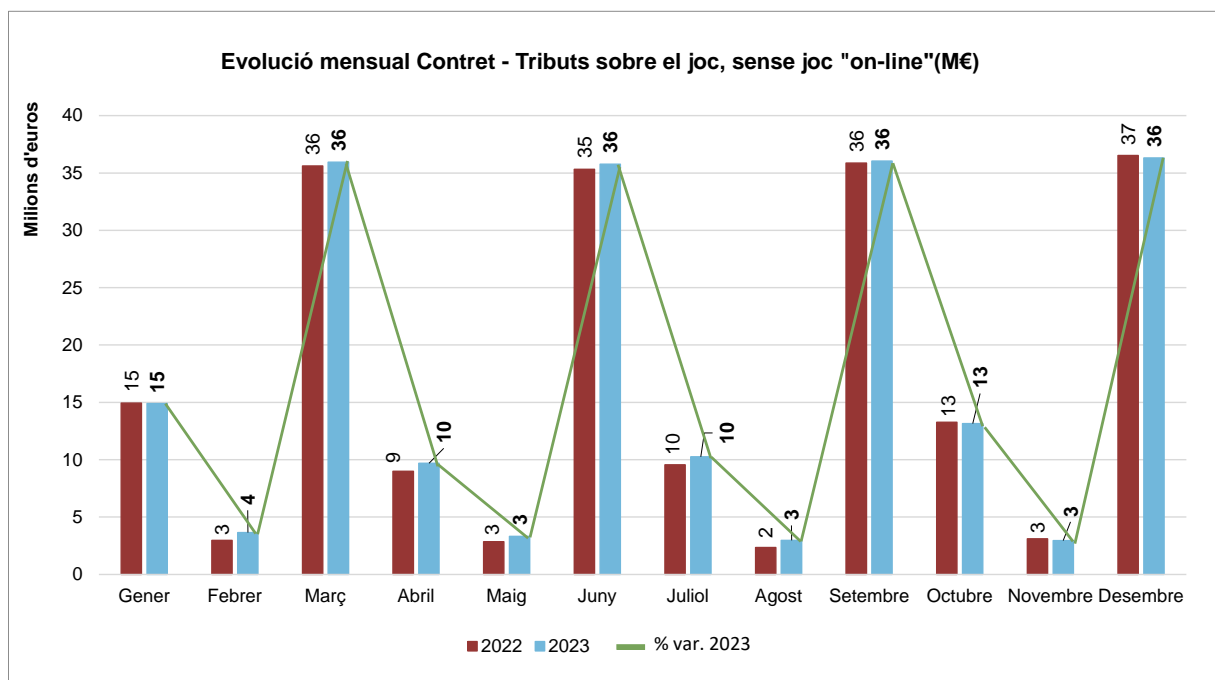
Codis	Atoliq.	Liq. Var.	Base imposable (BI)	BI Var.	BI Mitjana	BI mitjana	Quota	QT Var.	QT mitjana	QT mitjana
	2023	23/22	2023	23/22	2023	Var. 23/22	2023	23/22	2023	Var. 23/22
TAU - Compravenda d'or	4.030	-18,3%	87.064.150	21,2%	21.604	48,4%	4.353.208	21,2%	1.080	48,4%
THP - Transmissions i drets reals sobre habitatges amb protecció oficial	1.831	-16,8%	253.394.170	-20,6%	138.391	-4,5%	17.735.789	-20,6%	9.686	-4,5%
TMP - Adquisició d'habitatge habitual per famílies monoparentals	513	22,7%	72.868.874	13,1%	142.045	-7,9%	3.637.969	12,9%	7.092	-8,0%
TRT - Transmissions i drets reals sobre immobles rústics	7.520	-6,1%	291.982.210	-12,2%	38.827	-6,5%	25.333.802	-13,8%	3.369	-8,2%
TUB - Transmissions i drets rela sobre immobles urbans	104.924	-11,0%	16.902.178.906	-12,5%	161.090	-1,7%	1.696.132.188	-12,5%	16.165	-1,8%
TUF - Transmissió immoble habitatge habitual família nombrosa	2.325	-15,5%	345.152.719	-15,0%	148.453	0,6%	17.262.089	-15,0%	7.425	0,6%
TUJ - Transmissió immoble habitatge habitual jove de 32 anys o menys	14.040	-18,6%	2.024.560.170	-20,6%	144.199	-2,4%	101.267.510	-20,6%	7.213	-2,4%
TUM - Transmissió immoble habitatge habitual persona amb disminució física	815	-8,2%	116.488.375	-4,5%	142.931	4,1%	5.823.669	-4,5%	7.146	4,1%
OSR - Reducció de capital i dissolució de la societat amb liquidació	9.363	4,9%	1.317.937.650	20,8%	140.760	15,2%	13.174.495	20,8%	1.407	15,1%
AJ0 - Agrupació, segregació i agregació d'immobles	3.228	-11,3%	749.222.874	-25,0%	232.101	-15,5%	11.238.344	-25,0%	3.482	-15,5%
AJ1 - Declaració d'obra nova	9.938	-13,6%	3.255.426.618	-4,5%	327.574	10,5%	48.825.781	-4,5%	4.913	10,5%
AJ2 - Divisió horitzontal de finques	1.913	-10,8%	2.413.707.897	-1,7%	1.261.740	10,2%	36.205.319	-1,7%	18.926	10,2%
AJ3 - Adjudicacions derivades de dissolucions de comunitats de béns no subjectes a TPO	7.779	-4,0%	828.446.000	-12,8%	106.498	-9,1%	12.416.479	-12,9%	1.596	-9,2%
AJ4 - Transmissions subjectes a l'IVA	15.263	-13,3%	5.223.312.508	-14,7%	342.221	-1,6%	78.328.639	-14,7%	5.132	-1,6%
AJ5 - Renúncia a l'exempció de l'IVA	6.396	8,8%	2.969.342.140	-20,0%	464.250	-26,5%	74.229.589	-20,0%	11.606	-26,5%
AJ8 - Altres actes jurídics documentats notariais	5.660	-4,4%	2.049.366.153	19,8%	362.079	25,3%	30.715.935	19,8%	5.427	25,2%
AJP - Formalització de préstec o crèdit hipotecari en què el prestador és el subjecte passiu	62.274	-24,1%	15.483.732.478	-25,3%	248.639	-1,6%	309.673.131	-25,3%	4.973	-1,6%

En la modalitat d'actes jurídics documentats (AJD), amb un pes sobre el total de l'impost del 24,6 %, la disminució és d'un 20,2 % respecte l'any anterior a causa de la reducció tant del nombre d'operacions com de la quota tributària de les principals operacions. La formalització de préstecs o crèdits hipotecaris (AJP) presenta una disminució del 24,1 % en el nombre d'operacions i una disminució del 25,3 % de la quota. Les transmissions subjectes a l'IVA (AJ4) disminueixen un 13,3 % i els ingressos un 14,7 %, mentre augmenten un 8,8 % les operacions de renúncia a l'exempció de l'IVA (AJ5), quan en les adquisicions d'habitatge usat el transmissor i comprador són empresaris, tot i que els ingressos disminueixen un 20 % al ser operacions amb bases mitjanes un 26,5 % inferiors a l'any anterior. Per últim, destacar les novacions de crèdits hipotecaris (AJ8) que, amb un 4,4 % de caiguda de les operacions, presenten un augment del 25,3 % de l'import mitjà i del 19,8 % de quota tributària.

Per últim, el contret de la modalitat d'operacions societàries (OS), amb un pes de només del 0,6 % del total de l'impost, augmenta un 21,1 %, i l'epígraf principal corresponent a les reduccions de capital i la dissolució de societats amb liquidació augmenta en termes de quota un 20,8 %.

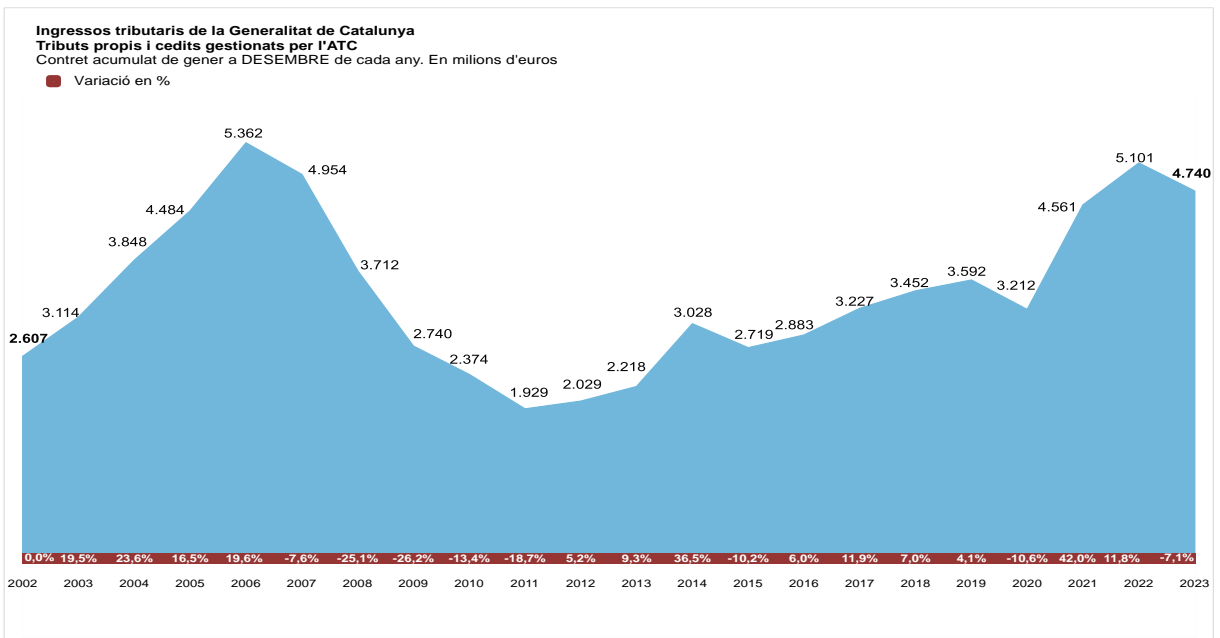
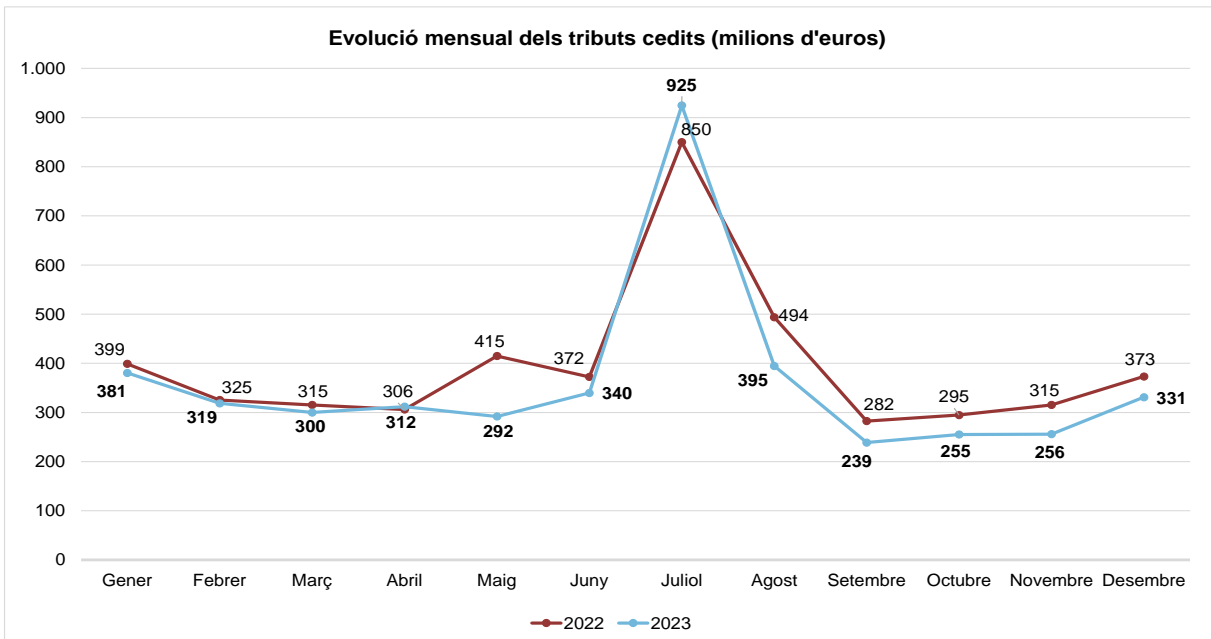
Els tributs sobre el joc, amb uns ingressos de 204,9 milions d'euros, presenten un creixement de l'1,8 % respecte de l'any anterior. S'observa un augment del 19,7 % en la modalitat de casinos i d'un 6,0 % en la modalitat de bingos, així com una pujada en la modalitat d'apostes d'un 22,0 %.

La modalitat de màquines recreatives i d'atzar, principal partida d'aquest impost, que tributa per una quota fixa trimestral al marge de l'activitat de joc que s'hagi realitzat, registra un import contret de 141,1 milions d'euros, amb una baixada del 2,1 % respecte a l'any anterior. Per últim, també s'observa una baixada del 14,9 % en la modalitat de rifes.



### Evolució mensual dels tributs cedits gestionats per l'ATC

En el gràfic d'evolució mensual, s'observa en el 2023 un comportament del conjunt dels tributs cedits, a excepció del mes de juliol, per sota del de l'any 2022. Però en el gràfic d'evolució històrica amb dades acumulades es posa de manifest que tot i el retrocés s'ha contret una xifra que encara continua sent una de les màximes històriques.



### Tributs cedits gestionats per l'Estat no subjectes a bestretes

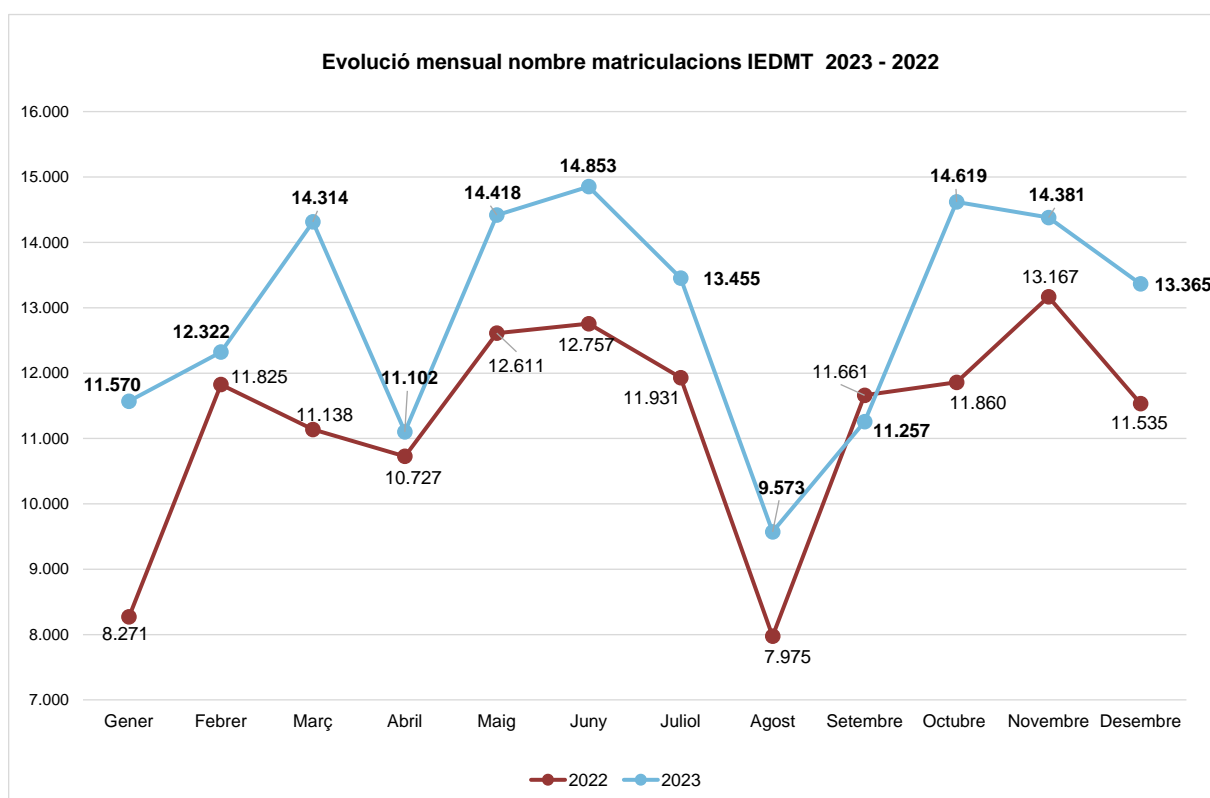
Els ingressos d'aquest apartat provenen de les transferències periòdiques que realitza l'Estat i les quantitats rebudes no coincideixen necessàriament amb les declaracions presentades en el període en qüestió.

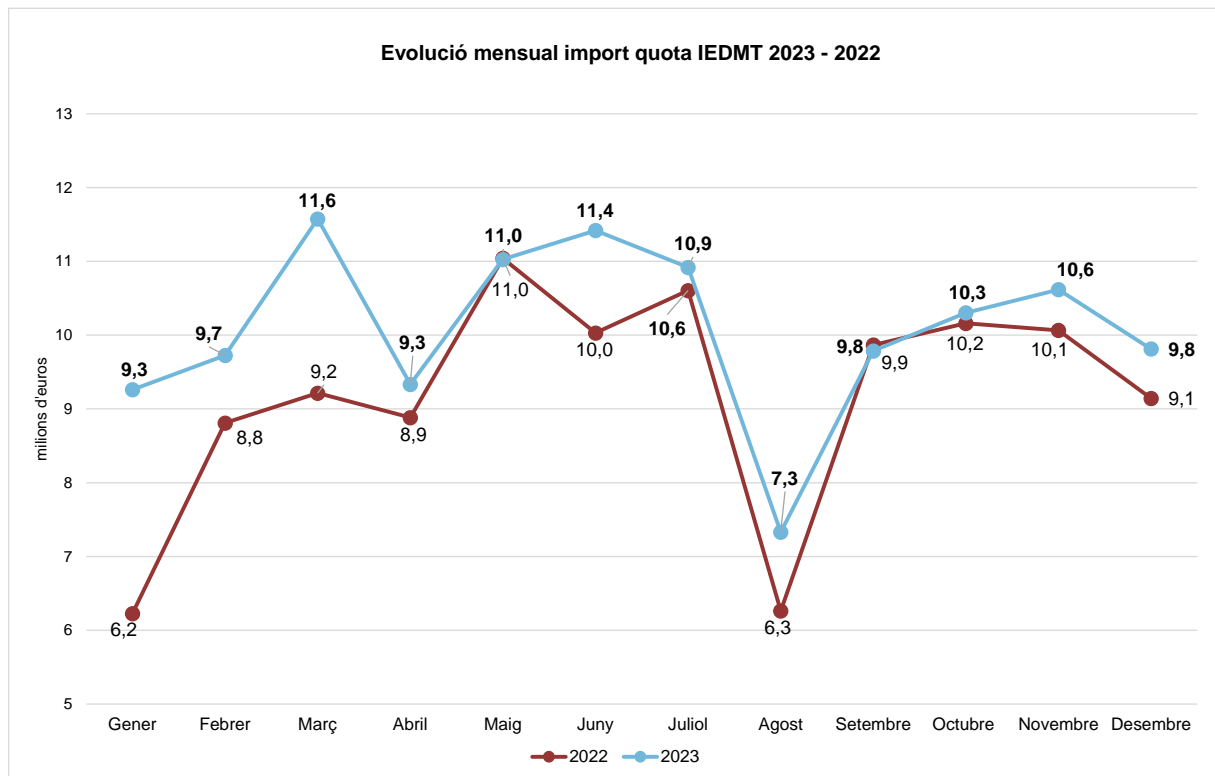
Pel que fa a l'**impost sobre els dipòsits en les entitats de crèdit** s'han contret 72,1 milions d'euros, que suposa un 5,5 % més que l'any anterior.

En l'**impost especial sobre determinats mitjans de transport** (l'impost de matriculació) el contret és de 113,1 milions d'euros, un 14,0 % superior respecte a l'any anterior.

No obstant aquestes dades comptables, d'acord amb les declaracions presentades facilitades per l'AEAT, el nombre de vehicles matriculats creix un 14,6 % i la quota s'incrementa un 9,8 % respecte a l'any 2022. Cal tenir en compte que les matriculacions de l'exercici 2022 van estar afectades per la crisi de microxips i al 2023 es van accelerar les vendes per la millora en el subministrament de components.

En els gràfics següents es mostra l'evolució de les dades del nombre de matriculacions i de la quota corresponents a les declaracions presentades.





En l'impost sobre el joc "on-line", l'import contret acumulat a desembre de 2023 és de 28,9 milions d'euros, un 44,3 % superior al mateix període de 2022. Tanmateix, la seva evolució no és representativa de l'ingrés real efectuat atesa la irregularitat temporal en el pagament de les transferències que efectua l'Estat.

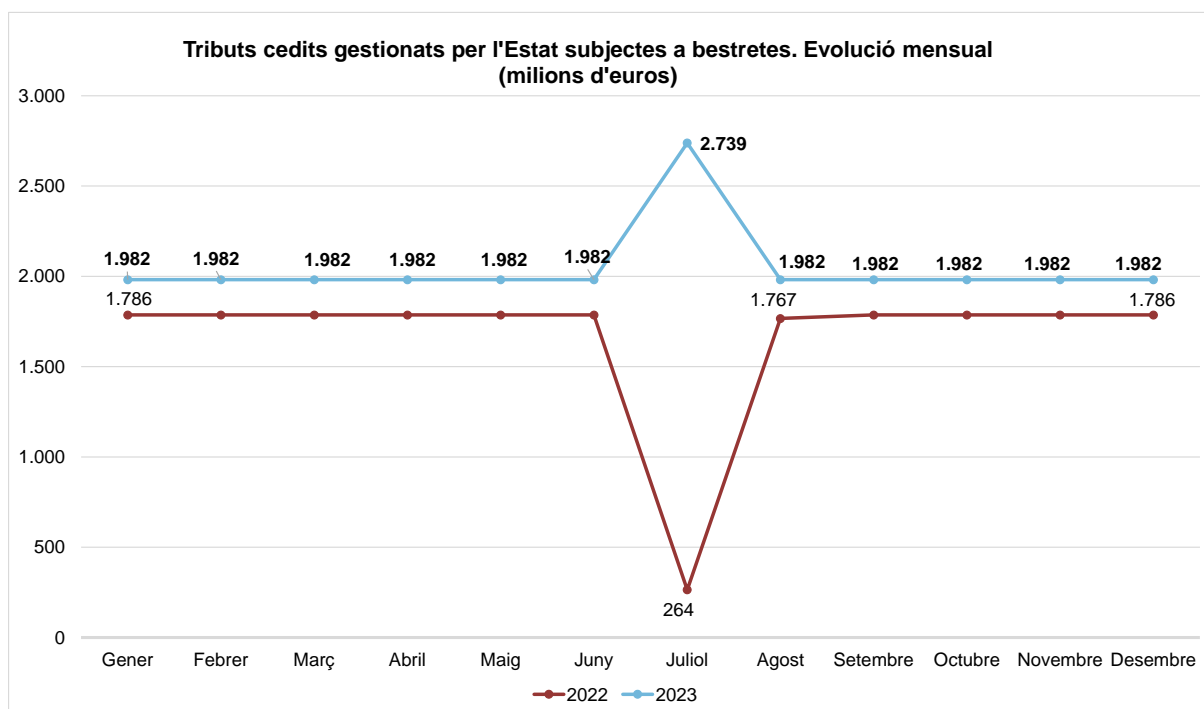
### **Tributs cedits gestionats per l'Estat subjectes a bestretes**

Per últim, els tributs gestionats per l'Estat subjectes a bestretes dels recursos del sistema de finançament d'aquest període assoleixen la xifra de 24.537,2 milions d'euros i suposen el 83,2 % del total d'ingressos tributaris de la Generalitat, amb un creixement d'un 23,4 % respecte del 2022. L'IRPF augmenta un 21,1 %, l'IVA un 34,5 % i els impostos especials un 5,3 %. A destacar l'augment del contret del mes de juliol que conté les liquidacions pendents d'anys anteriors.

Per obtenir una aproximació a l'evolució real de la recaptació dels tributs inclosos en el sistema de bestretes a compte, podem emprar la taxa de variació anual dels ingressos tributaris homogenis<sup>4</sup>, pel que fa al total de la recaptació a Espanya, que publica l'AEAT en el seu informe mensual de recaptació tributària. D'acord amb les darreres dades publicades corresponents al mes de novembre de 2023, la taxa de variació anual acumulada va ser la següent: IRPF un 9,6 %, IVA un -0,4 % i impostos especials un 2,5 %. Les desviacions dels rendiments definitius respecte de les bestretes seran un major o menor ingrés en l'any de la liquidació definitiva.

### **Evolució mensual dels tributs cedits gestionats per l'Estat subjectes a bestretes**

Destaca la gran diferència dels ingressos comptabilitzats el mes de juliol en els dos anys, per l'efecte de les liquidacions del sistema de finançament que el 2023 (liquidació del 2021) que han estat molt més favorables.

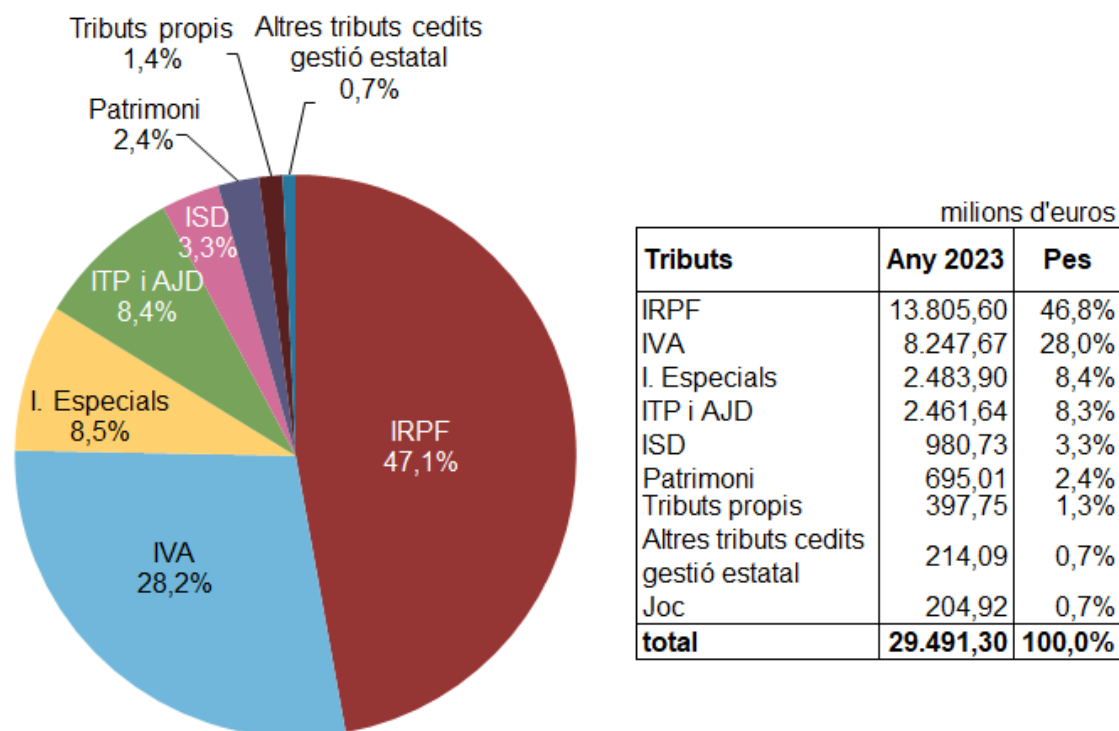


Les liquidacions del model de finançament de l'exercici 2020 van ser negatives, perquè aquell any es van rebre unes bestretes corresponents a unes previsions macro-

<sup>4</sup> Ajustats al ritme de devolucions d'una campanya tipus i d'altres conceptes com correccions d'ajornaments.

econòmiques que no es van complir, afectades per la pandèmia i l'aturada de l'activitat econòmica, així com les restriccions, que van fer caure el consum i la recaptació de 2020.

En el gràfic següent es representa el pes que té l'import contret de cada tribut sobre el total.



Tal i com es pot observar, l'IRPF és l'impost que genera major volum d'ingressos i suposa el 46,8 % del total dels ingressos tributaris. El segueix l'IVA amb un 28,0 % i els impostos especials amb el 8,4 %. En quart lloc es situa l'ITP i AJD amb el 8,4 %, en cinquè, d'entre els més importants, es troba l'ISD amb el 3,3 %, en sisè Patrimoni amb un 2,4 % i, per últim, els tributs propis amb l'1,3 %. La resta d'impostos tenen un pes menys rellevant.

## **Execució del Pressupost 2023**

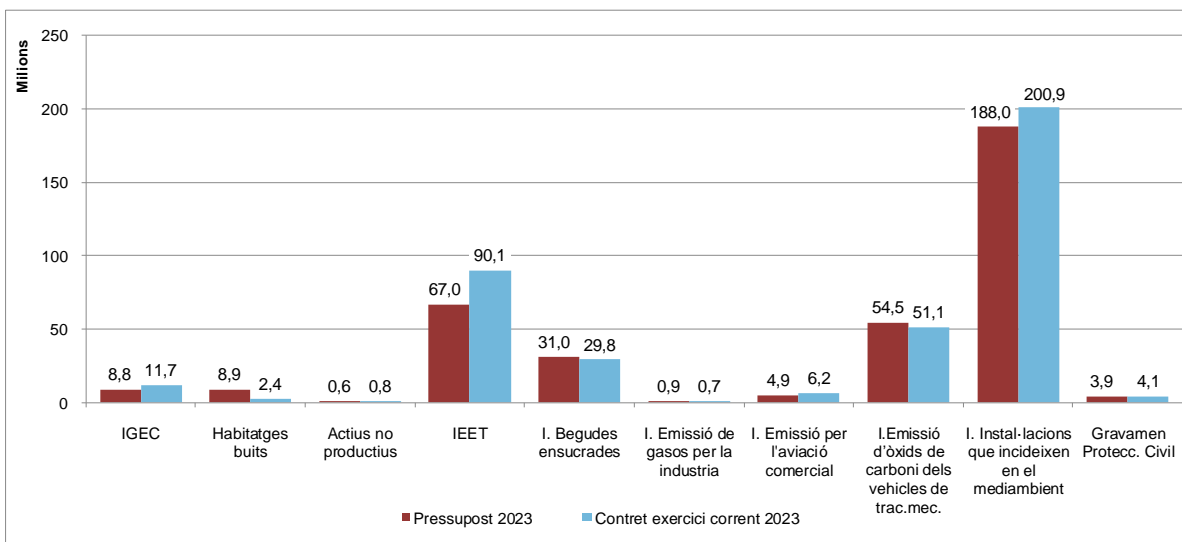
Els ingressos tributaris de la Generalitat han estat un 0,02 % superiors a les previsions inicials (6,9 milions més).

Els tributs propis gestionats per l'ATC que mostren un comportament per sobre de les previsions són: l'impost sobre les estades en establiments turístics amb 23,1 milions d'euros més (134,4 % d'execució); l'impost sobre les instal·lacions que incideixen en el medi ambient amb 12,9 milions d'euros per sobre (106,9 % d'execució); l'impost sobre gran establiments comercials amb 3,0 milions d'euros per sobre del pressupostat (133,8 % d'execució); l'impost sobre l'emissió d'òxids de nitrogen a l'atmosfera produïda per l'aviació comercial amb 1,3 milions d'euros més (126,6 % d'execució).

Amb variacions menys significatives trobem l'impost sobre els actius no productius de les persones jurídiques amb 0,2 milions d'euros més (126,0 % d'execució) i el gravamen de protecció civil, 0,2 milions d'euros més (104,1 % d'execució).

Per altra banda, en determinats tributs propis l'execució ha estat per sota del previst, com en el cas de l'impost sobre habitatges buits amb 6,4 milions d'euros menys (27,5 % d'execució); l'impost sobre l'emissió d'òxids de carboni dels vehicles de tracció mecànica, 3,5 milions d'euros menys (93,6 % d'execució), l'impost sobre les begudes ensucrades envasades amb 1,2 milions d'euros menys (un 96,3 % d'execució) i l'impost sobre l'emissió de gasos a l'atmosfera per la indústria amb 0,1 milions d'euros per sota del pressupostat (84,0 % d'execució).

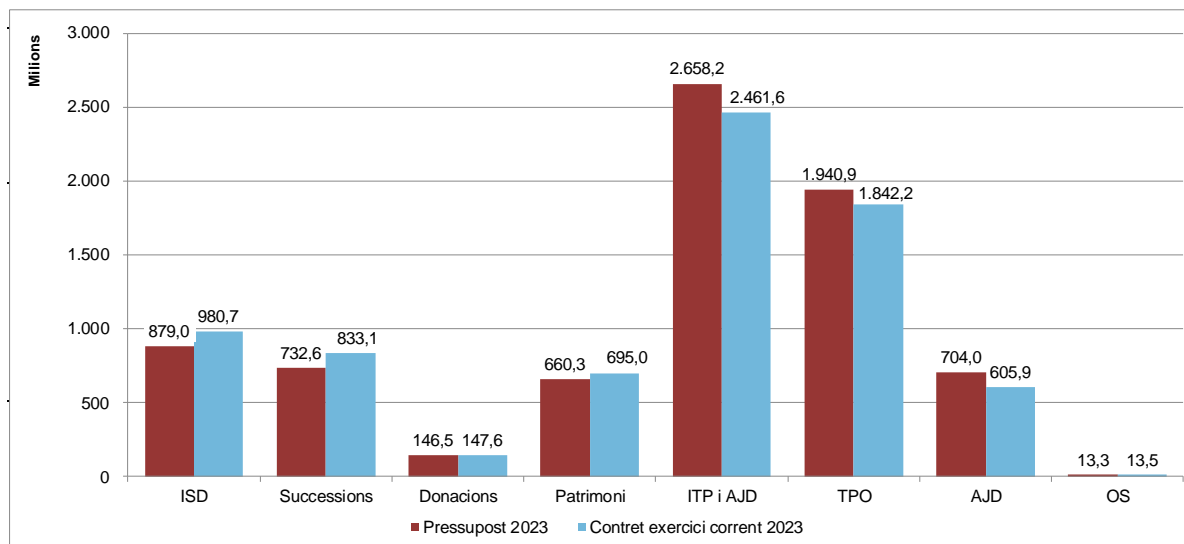
EXECUCIÓ DEL PRESSUPOST. Tributs propis gestionats per l'ATC



Quant als tributs cedits gestionats per l'ATC, mostren un comportament per sobre de les previsions l'impost sobre successions i donacions, amb 100,5 milions d'euros més a successions (113,7 % d'execució) i 1,2 milions d'euros a donacions (100,8 % d'execució); l'impost sobre el patrimoni també ha estat per sobre del pressupostat, amb 34,7 milions d'euros (105,3 % d'execució) i, finalment, les operacions societàries de l'impost sobre transmissions patrimonials i actes jurídics documentats amb un superàvit de 0,2 milions (101,7 % d'execució).

Per contra, han presentat xifres negatives respecte al pressupost la modalitat de transmissions patrimonials oneroses de l'impost sobre transmissions patrimonial i actes jurídics documentats: -98,7 milions d'euros (94,9 % d'execució) i la modalitat d'actes jurídics documentats: -98,0 milions d'euros (86,1 % d'execució).

#### EXECUCIÓ DEL PRESSUPOST. Tributs cedits gestionats per l'ATC

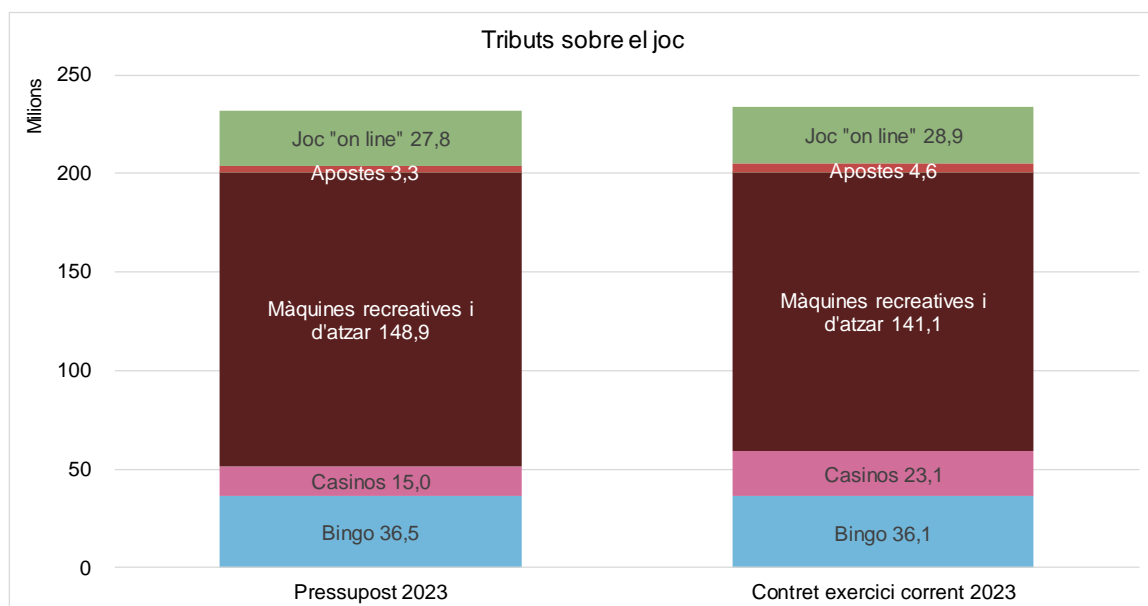


En el cas dels tributs sobre el joc cal tenir en compte que la xifra pressupostada a l'apartat de tributs gestionats per l'ATC inclou també l'impost sobre el joc "on-line" que recapta l'Estat i el seu contret apareix en el següent apartat. El grau d'execució conjunt de tots els tributs sobre el joc és d'uns 2,3 milions d'euros més dels pressupostats (101,0 % d'execució).

El grau d'execució del pressupost de les figures de joc és positiu per a la modalitat de casinos amb 8,1 milions d'euros més (154,3 % d'execució) igual que per a la modalitat de les apostes 1,3 milions d'euros (139,5 % d'execució); el joc "on line" amb 1,1 milions d'euros (104,1 % d'execució) i les rifes amb 0,05 milions d'euros (151,6 % d'execució).

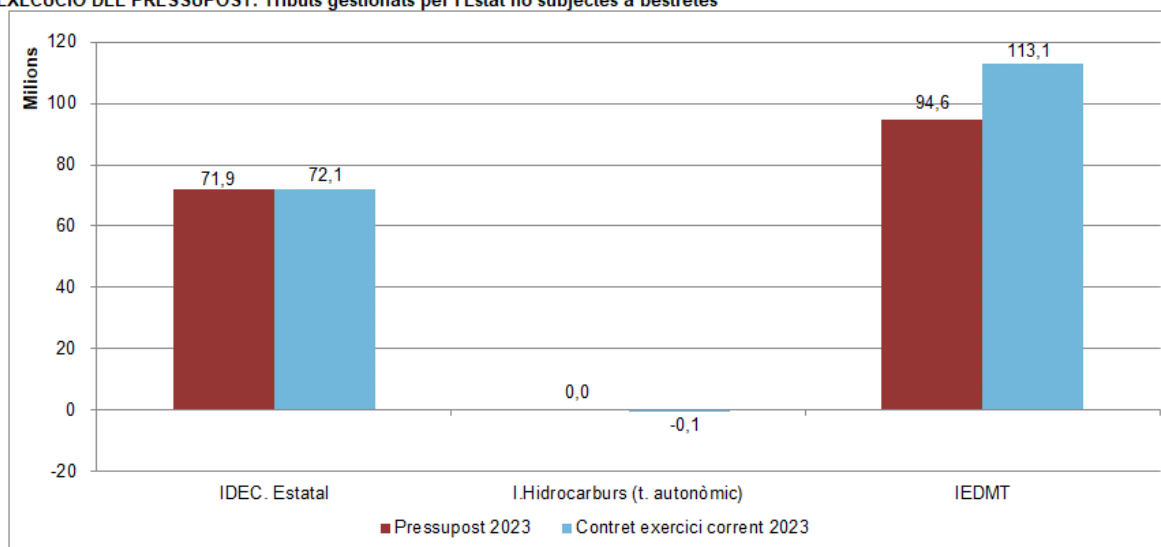
En canvi no s'assoleixen els imports pressupostats per a les figures del joc del bingo amb un saldo negatiu de -0,4 milions d'euros (98,8 % d'execució) i la modalitat de màquines recreatives i d'atzar amb -7,9 milions d'euros (94,7 % d'execució).

**EXECUCIÓ DEL PRESSUPOST: Tributs sobre el joc (inclou joc "on line")**



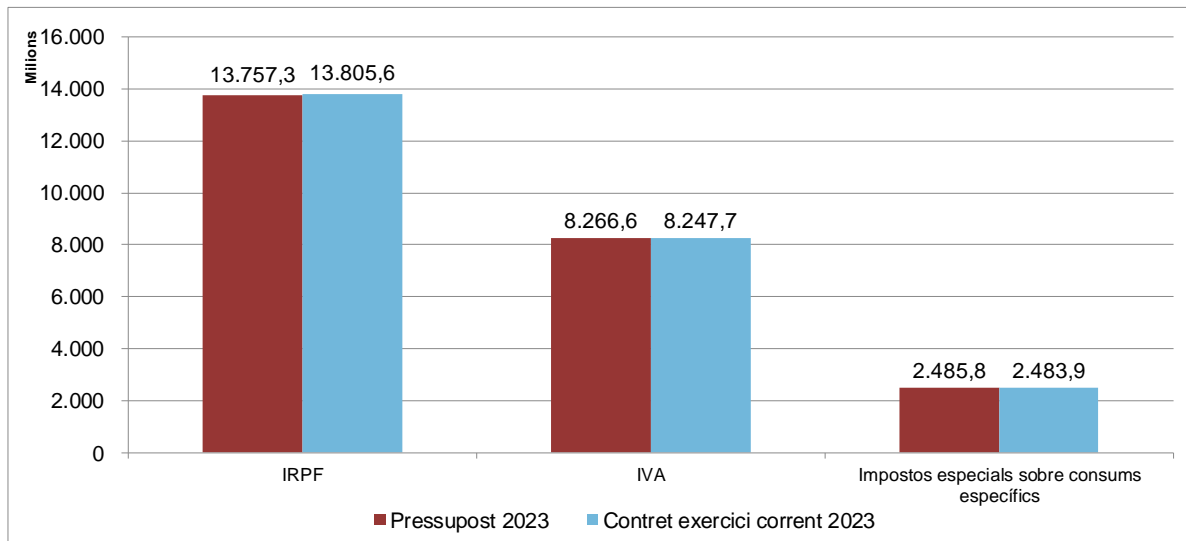
Quant als tributs cedits gestionats per l'Estat no subjectes a bestreta, cal assenyalar l'impost sobre dipòsits en les entitats de crèdit, amb 0,3 milions més (100,4 % d'execució). També presenta un major ingrés l'impost sobre determinats mitjans de transport en 18,5 milions d'euros (119,5 % d'execució).

**EXECUCIÓ DEL PRESSUPOST: Tributs gestionats per l'Estat no subjectes a bestretes**



Respecte als tributs cedits gestionats per l'Estat subjectes a bestreta, l'IRPF presenta un ingrés de 48,3 milions d'euros més (100,4 % d'execució) en canvi hi ha un menor ingrés que el pressupostat en l'IVA, amb 19,0 milions d'euros menys (99,8 % d'execució) i també per als IIEE, amb un saldo de 1,9 milions d'euros menys (99,9 % d'execució) en presentar liquidacions del sistema de finançament que han estat inferiors al previst.

**EXECUCIÓ DEL PRESSUPOST: Tributs gestionats per l'Estat subjectes a bestretes**



### 3. RECAPTACIÓ LÍQUIDA DELS INGRESSOS TRIBUTARIS DE LA GENERALITAT

En el quadre 2 es presenta la recaptació líquida de gener a desembre de 2023, amb el detall de la part corresponent a l'exercici corrent i als exercicis tancats, així com l'import de la recaptació líquida del mateix període de 2022, amb indicació del seu creixement interanual.

Tal i com s'observa, la recaptació líquida, és de 29.428,3 milions d'euros, 4.351,2 milions d'euro superior al 2022 (un 17,4 %). Un 99,5 % d'aquesta recaptació correspon a l'exercici corrent, 29.276,6 milions d'euros, i la resta a exercicis tancats.

Si analitzem els tributs gestionats per l'ATC, la recaptació líquida de gener a desembre de 2023 és de 4.678,4 milions d'euros, quantia que suposa un descens d'un 6,5 % (323,8 milions d'euros) respecte a la xifra recaptada durant el mateix període de l'any anterior, dels quals el 97,0 % correspon a l'exercici corrent.

Pel que fa als recursos gestionats per l'Estat subjectes a bestretes, la recaptació ha estat del 100 % del contret, ja que tractant-se de transferències de l'Estat, en el moment en què es produeix l'ingrés també hi ha el reconeixement del dret per part de la Generalitat.

Pel que fa a la recaptació d'exercicis tancats (151,7 milions d'euros), entre les quantitats recaptades destaquen: 43,6 milions d'euros de l'impost sobre el patrimoni; 40,5 milions d'euros de l'impost sobre successions i donacions; 31,3 milions d'euros de l'impost sobre transmissions patrimonials i actes jurídics documentats; 16,8 de milions d'euros de l'impost sobre l'emissió d'òxids de carboni dels vehicles de tracció mecànica; 9,3 milions d'euros de l'impost especial sobre determinats mitjans de transport; i els 8,7 milions d'euros del tributs sobre el joc.

## Quadre 2. Recaptació líquida dels ingressos tributaris<sup>(1)</sup> de la Generalitat de Catalunya

Gener - Desembre 2023

Import en milers d'euros

DESCRIPCIÓ	Recaptació total 2023	Recaptació exercici corrent	Recaptació exercicis tancats	Recaptació total 2022	% variació recap. total 2023/2022
Impost sobre grans establiments comercials	11.711,8	11.451,6	260,2	10.126,7	15,7%
Impost sobre els habitatges buits	2.435,9	2.435,9	0,0	8.558,0	-71,5%
Impost sobre actius no productius de les persones jurídiques	669,1	628,6	40,5	746,6	-10,4%
Impost sobre les estades en establiments turístics	89.789,2	88.899,7	889,5	75.156,3	19,5%
Impost sobre begudes ensucrades envasades	29.915,4	29.733,4	182,0	31.235,4	-4,2%
Impost sobre l'emissió de gasos a l'atmosfera per la indústria	725,7	724,1	1,6	829,1	-12,5%
Impost sobre emissió òxids de nitrogen per l'aviació comercial	6.137,6	6.137,6	0,0	3.057,8	100,7%
Impost sobre l'emissió d'òxids de carboni dels vehicles de trac.mec.	42.911,9	26.086,5	16.825,4	41.963,7	2,3%
Impost sobre instal·lacions que afecten al medi ambient	200.893,3	200.892,7	0,6	172.958,4	16,2%
Gravamen de protecció civil	4.082,9	4.082,8	0,1	3.776,3	8,1%
<b>1.1 Tributs propis gestionats per l'ATC</b>	<b>389.272,8</b>	<b>371.073,0</b>	<b>18.199,7</b>	<b>348.408,4</b>	<b>11,7%</b>
Impost successions i donacions	951.248,6	910.735,4	40.513,2	893.080,4	6,5%
Impost general sobre successions	803.150,2	765.584,3	37.566,0	746.076,8	7,6%
Impost general sobre donacions	148.098,4	145.151,1	2.947,3	147.003,6	0,7%
Impost sobre el patrimoni	678.459,4	634.821,5	43.637,9	690.183,8	-1,7%
ITP i AJD	2.454.917,4	2.423.633,8	31.283,6	2.870.551,6	-14,5%
Impost sobre transmissions patrimonials	1.834.438,2	1.808.598,6	25.839,6	2.098.775,2	-12,6%
Impost sobre actes jurídics documentats	607.026,0	601.611,7	5.414,3	760.431,5	-20,2%
Impost sobre operacions societàries	13.453,1	13.423,4	29,7	11.344,9	18,6%
Tributs sobre el joc	204.457,9	195.760,9	8.697,0	199.905,1	2,3%
Tributs sobre el joc del bingo	36.070,6	36.068,8	1,8	34.167,9	5,6%
Tributs sobre casinos	23.072,9	23.072,9	0,0	19.282,2	19,7%
Tributs sobre màquines recreatives i d'atzar	140.614,9	131.920,8	8.694,1	142.578,2	-1,4%
Tributs sobre rifes	141,2	140,2	1,1	168,8	-16,3%
Tributs sobre el joc. Apostes	4.558,3	4.558,3	0,0	3.708,0	22,9%
<b>1.2 Tributs cedits gestionats per l'ATC</b>	<b>4.289.083,3</b>	<b>4.164.951,6</b>	<b>124.131,7</b>	<b>4.653.720,9</b>	<b>-7,8%</b>
<b>1. Subtotal tributs gestionats per l'ATC (1.1 + 1.2)</b>	<b>4.678.356,0</b>	<b>4.536.024,6</b>	<b>142.331,5</b>	<b>5.002.129,4</b>	<b>-6,5%</b>
Impost sobre els dipòsits en les entitats de crèdit. Estatal	72.114,4	72.114,4	0,0	68.371,5	5,5%
Impost especial sobre hidrocarburs (tipus autonòmic) <sup>(2)</sup>	-3,8	-65,5	61,7	639,0	-100,6%
Impost especial sobre determinats mitjans de transport	111.767,5	102.451,5	9.316,0	94.484,1	18,3%
Impost sobre el joc "on-line"	28.936,6	28.936,0	0,6	20.060,3	44,2%
<b>2. Subtotal tributs cedits gestionats per l'Estat no subjectes a bestretes</b>	<b>212.814,7</b>	<b>203.436,5</b>	<b>9.378,2</b>	<b>183.554,8</b>	<b>15,9%</b>
<b>3. TOTAL NO SUBJECTES A BESTRETES DELS RECURSOS DEL SISTEMA DE FINANÇAMENT (1+2)</b>	<b>4.891.170,8</b>	<b>4.739.461,1</b>	<b>151.709,7</b>	<b>5.185.684,2</b>	<b>-5,7%</b>
IRPF	13.805.598,6	13.805.598,6	0,0	11.399.136,1	21,1%
IRPF (bestreta tram autonòmic)	12.785.868,2	12.785.868,2	0,0	11.393.884,3	12,2%
IRPF (liquid. pend.tram autonòmic)	1.019.730,3	1.019.730,3	0,0	5.251,8	19316,6%
IVA	8.247.674,3	8.247.674,3	0,0	6.133.108,5	34,5%
IVA (bestreta participació en l'impost estatal)	8.300.043,0	8.300.043,0	0,0	7.367.833,6	12,7%
IVA (liquid. pend. participació en l'impost)	-52.368,7	-52.368,7	0,0	-1.234.725,1	95,8%
Impostos especials	2.483.896,5	2.483.896,5	0,0	2.359.163,4	5,3%
Impost especial sobre labors tabac (bestreta)	773.944,5	773.944,5	0,0	809.559,7	-4,4%
Impost especial sobre alcohols (bestreta)	145.417,8	145.417,8	0,0	116.170,5	25,2%
Impost especial sobre hidrocarburs (bestreta)	1.518.351,2	1.518.351,2	0,0	1.472.221,3	3,1%
Impost especial sobre electricitat (bestreta)	256.718,8	256.718,8	0,0	272.782,7	-5,9%
Liquidacions pendents	-210.535,8	-210.535,8	0,0	-311.570,9	32,4%
<b>4. Subtotal tributs cedits gestionats per l'Estat subjectes a bestretes</b>	<b>24.537.169,4</b>	<b>24.537.169,4</b>	<b>0,0</b>	<b>19.891.407,9</b>	<b>23,4%</b>
<b>5. TOTAL GENERAL (3+4)</b>	<b>29.428.340,2</b>	<b>29.276.630,5</b>	<b>151.709,7</b>	<b>25.077.092,2</b>	<b>17,4%</b>

(1) No s'inclouen ingressos tributaris com les contribucions especials i les taxes per prestació de serveis propis de l'administració pública.

(2) A partir de l'1 de gener de 2019 el tipus autonòmic de l'impost sobre hidrocarburs s'ha integrat en el tipus estatal especial (Llei 6/2018, de 3 de juliol, dels PGE 2018) i s'inclou en la bestreta a compte de l'impost especial sobre hidrocarburs.

## 4. DARRERS CANVIS NORMATIUS

### Impost sobre els habitatges buits

[Llei 2/2021, de 29 de desembre, de mesures fiscals, financeres, administratives i del sector públic.](#)

S'incorporen com a subjectes passius de l'impost, a títol de contribuents, les persones físiques que tinguin la condició de grans tenidors – persona física que és titular d'un dret de propietat, d'usdefruit, d'un dret de superfície o de qualsevol altre dret real que atorgui la facultat d'explotació econòmica de l'habitatge, de més de quinze habitatges.

[Llei 3/2023, del 16 de març, de mesures fiscals, financeres, administratives i del sector públic per al 2023](#)

S'elimina l'exigència de titularitat de manera continuada durant el període de dos anys.

S'incorpora un nou apartat que regula el còmput del període de 2 anys en el cas de transmissió d'un habitatge buit, de manera que s'estableix que la transmissió d'un habitatge buit no comporta reiniciar el còmput dels dos anys per al nou propietari i la transmissió d'un habitatge desocupat que encara no ha assolit el període de dos anys esmentat no interromp el còmput d'aquest període per al nou titular.

Modificació de la tarifa: increment dels tipus aplicables

Base imposable Fins a (m2)	Quota íntegra (euros)	Resta base imposable Fins a(m2)	Tipus aplicable (euros/m2)
0	0	5.000	13,30
5.000	66.500	20.000	19,95
20.000	365.750	40.000	26,60
40.000	867.750	En endavant	39,90

Modificació de la bonificació per als habitatges destinats a lloguer social. S'estableix que els subjectes passius que destinen part de llur parc d'habitatges al lloguer assequible, directament o per mitjà de l'Administració o d'entitats del tercer sector, poden aplicar una bonificació en la quota derivada de multiplicar per 100 el quocient següent:

$$\frac{HL}{HL + HB} \text{ com } \frac{\text{nombre d'habitatges destinats a lloguer assequible en municipis de demanda forta i acreditada}}{\text{nombre d'habitatges subjectes i no exempts}}$$

El percentatge de bonificació s'expressa amb dos decimals sense arrodoniment.

El percentatge màxim de bonificació no pot superar el 75,00%.

## **Impost sobre els actius no productius de les persones jurídiques**

[Llei 2/2021, de 29 de desembre, de mesures fiscals, financeres, administratives i del sector públic.](#)

S'introdueixen com a subjectes passius de l'impost les persones jurídiques i entitats de l'article 6 de la [Llei 6/2017](#), del 9 de maig, inactives que no es troben en situació de dissolució ni liquidació.

Es modifiquen i s'especifiquen algunes de les condicions que han de concórrer per a considerar que un actiu és no productiu.

## **Impost sobre les emissions de diòxid de carboni dels vehicles de tracció mecànica.**

[Decret Llei 4/2022, de 5 d'abril, de mesures urgents en l'àmbit tributari i financer.](#)

Es manté la tarifa aplicable en l'exercici 2020, amb caràcter indefinit i amb efectes, també, per a l'exercici 2021, ja meritat.

[Llei 3/2023, del 16 de març, de mesures fiscals, financeres, administratives i del sector públic per al 2023](#)

Es modifica la bonificació del 100% vehicles clàssics: s'estableix que el contribuent es pot adreçar a qualsevol club o associació automobilística adscrit a la Federació Catalana de Vehicles Històrics per a sol·licitar el document acreditatiu del compliment de les condicions perquè el vehicle sigui considerat clàssic, sense que calgui estar-hi associat.

Respecte dels vehicles que meritin una quota igual o inferior a l'establerta mitjançant decret, els anomenats "antieconòmics" s'elimina la regla d'acumulació de les quotes dels vehicles que són de titularitat d'un mateix contribuent.

## **Impost sobre les instal·lacions que incideixen en el medi ambient**

[Decret Llei 4/2022, de 5 d'abril, de mesures urgents en l'àmbit tributari i financer.](#)

Es determina els tipus de gravamen de l'impost sobre les instal·lacions que incideixen en el medi ambient, que recau sobre les activitats de producció, emmagatzematge o transformació d'energia elèctrica, i preveu l'afectació dels ingressos derivats de l'increment a actuacions de transició energètica.

## **Impost sobre les estades en establiments turístics**

[Llei 3/2023, del 16 de març, de mesures fiscals, financeres, administratives i del sector públic per al 2023](#)

Amb efectes de l'1 d'abril de 2023 es modifiquen les tarifes per estades en els creuers:

Tipus d'establiment	Barcelona ciutat	Resta Catalunya
Embarcació de creuer		
Més de 12 hores	2,00	2,00
12 hores o menys	3,00	3,00

## Impost sobre successions i donacions

[Llei 2/2021, de 29 de desembre, de mesures fiscals, financeres, administratives i del sector públic.](#)

S'aprova, amb caràcter excepcional, l'ampliació de fins a dos anys del termini de pagament establert per l'article 73.1 de la [Llei 19/2010, del 7 de juny, de regulació de l'impost sobre successions i donacions](#), per als supòsits en què l'inventari de l'herència no comprèn prou diners efectius o béns fàcilment realitzables per a pagar l'impost.

A més, es regula quina relació s'atribueix, a efectes de l'impost, a persones que estan o han estat acollides respecte a les persones acollidores. S'estableix que resten assimilades a les relacions entre fills i ascendents.

[Llei 3/2023, del 16 de març, de mesures fiscals, financeres, administratives i del sector públic per al 2023](#)

Modificació de la reducció per l'adquisició mortis causa de determinades finques rústiques de dedicació forestal: s'inclouen en la base imposable sobre la que s'aplica la reducció, juntament amb el terreny, les construccions ubicades en la finca que siguin a exclusiva utilitat d'aquesta.

Creació d'una nova reducció: per la donació de determinades finques rústiques de dedicació forestal.

Modificació de la reducció 95% per la donació de diners per a constituir o adquirir una empresa o un negoci professional o per a adquirir participacions en entitats:

- S'incrementa l'import màxim de la reducció: de 125.000 euros a 200.000 euros, i de 250.000 euros a 400.000 euros en cas de donataris amb un grau de discapacitat  $\geq$  33%;
- S'elimina el requisit d'edat del donatari –abans: no major de 40 anys-
- S'incrementa l'import màxim del patrimoni net del donatari, de 300.000 euros a 500.000 euros)

Modificació de la reducció per la donació d'un habitatge que ha de constituir el primer habitatge habitual o per la donació de diners destinats a l'adquisició d'aquest primer habitatge habitual del descendent. S'inclou la donació del terreny o dels diners per comprar-lo al descendent per a construir el seu primer habitatge habitual.

Es defineix el concepte d'habitatge habitual sense fer referència, com fins ara, al concepte previst a la normativa de l'Estat.

Ajornament excepcional de l'impost sobre successions i donacions concedit pels òrgans de gestió, pot ésser fins a dos anys. Aplicable als fets imposables produïts amb posterioritat al 18 de març de 2023 i també als anteriors a aquesta data sempre que es trobin en període voluntari de presentació i pagament, i si escau pròrroga, de l'autoliquidació corresponent.

## **Impost sobre transmissions i acte jurídics documentats**

[Llei 3/2023, del 16 de març, de mesures fiscals, financeres, administratives i del sector públic per al 2023](#)

Tipus de gravamen reduït del 5% en l'adquisició d'habitatge habitual per determinats col·lectius: famílies nombroses, persones discapacitades, joves, famílies monoparentals:

- S'inclou el supòsit en què s'adquireix el terreny per a construir l'habitatge habitual (termini de tres anys per a construir des de la data d'adquisició)
- S'incrementa el topall de renda, passa de 30.000 euros a 36.000 euros. En el cas de les famílies nombroses i monoparentals també s'incrementen els imports en què es pot incrementar el límit general per superar el nombre de fills per tenir la consideració de família nombrosa o monoparental, de 12.000 euros a 14.000 euros.
- Es defineix el concepte d'habitatge habitual.

S'aprova una bonificació del 100% de la quota en la modalitat d'actes jurídics documentats en les escriptures en què intervinguin cooperatives d'habitatge sense ànim de lucre i d'iniciativa social sempre que aquestes documentin actes i contractes relacionats amb la promoció i explotació d'habitatges en règim de cessió d'ús, bé per a ús habitual i permanent o bé destinats a residències per a persones grans o amb discapacitat.

Vigència temporal: escriptures públiques que s'atorguin fins al 31.12.2025.

## **Impost sobre el patrimoni**

[Llei 11/2020, de 30 de desembre, de pressupostos generals de l'Estat per a l'any 2021](#)

S'estableix el caràcter indefinit de l'impost sobre el patrimoni, motiu pel qual deroga l'article únic del Reial decret llei 13/2011, de 16 de setembre, pel qual es restableix l'impost sobre el patrimoni, amb caràcter temporal.

La temporalitat d'aquesta tarifa ve motivada per l'impost temporal de solidaritat de les grans fortunes, creat per la Llei 38/2022, de 28 de desembre.

El citat impost es configura com un tribut complementari de l'impost sobre el patrimoni, de caràcter estatal, no susceptible de cessió a les comunitats autònomes, per gravar amb una quota addicional els patrimonis de les persones físiques de quantia superior a 3.000.000 d'euros.

[Decret Llei 16/2022, de 20 de desembre, de mesures urgents en l'àmbit de l'impost sobre el patrimoni, amb caràcter temporal.](#)

Aprovació d'una nova tarifa amb caràcter temporal: 2022 i 2023

Base liquidable Fins a (euros)	Quota íntegra (euros)	Resta base liquidable Fins a (euros)	Tipus aplicable Percentatge (%)
0,00	0,00	167.129,45	0,210
167.129,45	350,97	167.123,43	0,315
334.252,88	877,41	334.246,87	0,525
668.499,75	2.632,21	668.500,00	0,945
1.336.999,75	8.949,54	1.336.999,26	1,365
2.673.999,01	27.199,58	2.673.999,02	1,785
5.347.998,03	74.930,46	5.347.998,03	2,205
10.695.996,06	192.853,82	9.304.003,94	2,750
20.000.000,00	448.713,93	en endavant	3,480

[Llei 3/2023, del 16 de març, de mesures fiscals, financeres, administratives i del sector públic per al 2023](#)

Modificació de la bonificació del 95% de la quota que correspongui proporcionalment a les propietats forestals sempre que disposin d'un instrument d'ordenació aprovat per l'Administració forestal: s'inclouen en la base de la bonificació, juntament amb el terreny, les construccions ubicades en la finca que siguin a exclusiva utilitat d'aquesta

### Tributs sobre el joc

[Llei 2/2021, de 29 de desembre, de mesures fiscals, financeres, administratives i del sector públic.](#)

A efectes del disseny de la política fiscal en matèria de joc, s'estableix una obligació formal de subministrament d'informació per part dels operadors econòmics de màquines recreatives i d'atzar, referides al nombre de partides jugades, import de les quantitats jugades i import dels premis concedits.

[Llei 3/2023, del 16 de març, de mesures fiscals, financeres, administratives i del sector públic per al 2023](#)

S'estableix l'obligació de subministrament d'informació periòdica per part de Loteries de Catalunya, SAU, respecte dels cartons de bingo no electrònic adquirits pels jugadors a les sales de bingo, a l'ATC

Mitjançant Ordre de la persona titular del departament competent en matèria d'hisenda s'establirà el procediment, l'estructura, el format i el termini en què s'ha de trametre aquesta informació.

### Impost sobre la renda de les persones físiques

[Llei 2/2021, de 29 de desembre, de mesures fiscals, financeres, administratives i del sector públic.](#)

Amb efectes de l'1 de gener de 2022:

- S'estableix per al progenitor o progenitora d'una família monoparental com a potencial beneficiari d'una deducció de 300 € en la quota de l'impost pel naixement o adopció d'un fill.
- S'estableix als contribuents que pertanyen, a la data de meritació de l'impost, a una família monoparental, com a potencials beneficiaris de la deducció del 10 %, fins a un màxim de 600 € anuals, de les quantitats satisfetes en el període impositiu en concepte de lloguer de l'habitatge habitual.

I, amb efectes des de la mateixa data, l'escala autonòmica de l'impost és:

Base liquidable Fins a (euros)	Quota íntegra (euros)	Resta base liquidable Fins a (euros)	Tipus aplicable Percentatge (%)
0,00	0,00	12.450,00	10,50%
12.450,00	1.307,25	5.257,20	12,00%
17.707,20	1.938,11	3.292,80	14,00%
21.000,00	2.399,10	12.007,20	15,00%
33.007,20	4.200,18	20.400,00	18,80%
53.407,20	8.035,38	36.592,80	21,50%
90.000,00	15.902,83	30.000,00	23,50%
120.000,00	22.952,83	55.000,00	24,50%
175.000,00	36.427,83	en endavant	25,50%

[Llei 10/2022, de 14 de juny, de mesures urgents per a impulsar l'activitat de rehabilitació edificatòria en el context del Pla de recuperació, transformació i resiliència. \(normativa estatal\)](#)

Introdueix tres noves deduccions temporals en la quota íntegra estatal de l'impost sobre la renda de les persones físiques aplicables a les quantitats invertides en obres de rehabilitació que contribueixin a assolir determinades millores d'eficiència energètica dels habitatges habituals o llogats per al seu ús, també, com habitatge. La quantia de la deducció és del 20 %, 40 % o 60 % en funció del tipus d'obres que s'efectuïn. Així mateix s'estableix una base màxima de deducció.

[Ley 12/2022, de 30 de junio, de regulación para el impulso de los planes de pensiones de empleo, por la que se modifica el texto refundido de la Ley de Regulación de los Planes y Fondos de Pensiones, aprobado por Real Decreto Legislativo 1/2002, de 29 de noviembre. \(normativa estatal\)](#)

**Modificació de la reducció per aportacions a plans de pensions. S'estableix, amb caràcter general el límit de:**

- El 30 per 100 de la suma dels rendiments nets de treball i d'activitats econòmiques.
- 1.500 euros anuals.

Si bé aquest límit es pot incrementar fins a 8.500 euros o 4.250, de tractar-se de plans de pensions simplificats. Així mateix es preveuen uns coeficients com a límit de les reduccions per aportacions i contribucions a sistemes de previsió social:

Import anual de la contribució	Coeficient
Igual o inferior a 500 euros.	2,5
Entre 500,01 i 1.000 euros.	2
Entre 1.000,01 i 1.500 euros.	1,5
Més de 1.500 euros.	1

[Llei 3/2023, del 16 de març, de mesures fiscals, financeres, administratives i del sector públic per al 2023](#)

Modificació de la deducció per donatius a determinades entitats:

- entitats que fomenten l'ús de la llengua: aclariment norma (entitats incloses en el cens d'entitats del Departament de Cultura)
- entitats que fomenten la recerca: increment del percentatge de deducció passant del 25% al 30%. Límit, juntament amb la deducció estatal, del 100%. A més, s'inclouen a les universitats catalanes com a entitats receptores dels donatius.

Modificació de la deducció en concepte d'inversió per un àngel inversor per l'adquisició d'accions o participacions socials d'entitats noves o de creació recent:

- Increment del percentatge de la deducció: del 30% al 40%
- Increment de la quantia màxima de la deducció: de 6.000 € a 12.000 €

[Reial decret llei 5/2023, de 28 de juny, pel qual s'adopten i prorroguen determinades mesures de resposta de conseqüències econòmiques i socials de la guerra a Ucraïna, de recolzament a la reconstrucció de l'illa de La Palma i altres situacions de vulnerabilitat; de transposició de Directives de la Unió Europea en matèria de modificacions estructurals de societats mercantils i conciliació de la vida familiar i la vida professional dels progenitors i cuidadors; i d'execució i compliment del Dret de la Unió Europea](#)

S'estableixen dues noves deduccions per a promoure l'adquisició per particulars de vehicles elèctrics no afectes a una activitat econòmica.

- Deducció per l'adquisició de vehicles elèctrics «endollables» i de pila de combustible: el 15% del valor d'adquisició d'un vehicle elèctric nou, adquirit entre el 30 de juny de 2023 i el 31 de desembre de 2024.

La base màxima de deducció serà de 20.0000.000 euros.

- Deducció per la instal·lació d'infraestructures de recàrrega: el 15% de les quantitats satisfetes des del 30 de juny de 2023 fins al 31 de desembre de 2024, per a la instal·lació durant l'esmentat període en un immoble de la seva propietat de sistemes de recàrrega de bateries per a vehicles elèctrics no afectes una activitat econòmica.

La base màxima anual d'aquesta deducció serà de 4.000 euros anuals.

## Taxes de quantia fixa per a l'any 2023

[Llei 2/2023, del 16 de març, de pressupostos de la Generalitat de Catalunya per al 2023.](#)

S'eleven fins a la quantitat que resulti de l'aplicació del coeficient 1,03 a la quantia de l'any 2022. Tanmateix queden exceptuades d'aquest augment:

- La taxa fiscal sobre els jocs de sort, envit o atzar.
- Les taxes les quotes de les quals siguin objecte de modificació per la Llei de mesures fiscals, administratives i financeres que acompanya aquesta llei de pressupostos.
- La taxa pel servei de guarda de vehicles del Patronat de la Muntanya de Montserrat.

## Impost sobre els dipòsits de residus en dipòsits controlats, la incineració i la coïncineració.

[Decret Llei 17/2022, de desembre, pel qual s'estableixen mesures d'adaptació a l'impost sobre el dipòsit de residus en dipòsits controlats, la incineració i la coïncineració, i per a la subrogació de l'Ens d'Abastament d'Aigua Ter-Llobregat en el conveni regulador del finançament i l'explotació de la xarxa d'abastament de la Llosa del Cavall.](#)

S'aproven els tipus de gravamen autonòmics:

	2023
a) Deposició en dipòsits de residus no perillosos	
1. Deposició no perillosos residus municipals	65,30€
2. Deposició no perillosos rebuig residus municipals	65,30€
3. Deposició de residus no perillosos no inclosos en 1 i 2 i eximits de tractament previ d'acord amb article 7.2 del RD 646/2020	
1. Caràcter general	15,80€
2. Residus amb un component de residu inert superior al 75%	
Part de residu inert	15,80€
Resta	15,80€
4. Deposició de residus no perillosos diferents dels anteriors	
1. Caràcter general	15,80€
2. Residus amb un component de residu inert superior al 75%	

Part de residu inert	15,80€
Resta	15,80€
b) Deposició en dipòsits de residus perillosos	
1. Deposició de residus perillosos exempts de tractament previ d'acord amb article 7.2 del RD 646/20	10,00€
2. Deposició de residus perillosos diferents dels anteriors	10,00€
c) Deposició en dipòsits de residus inerts	
1. Deposició de residus inerts exempts de tractament previ d'acord amb article 7.2 RD 646/2020	3,00€
2. Deposició de residus inerts diferents dels anteriors	3,00€
d) Incineració instal·lacions residus municipals operacions eliminació codi D10	
1. Incineració residus codi D10 residus municipals	32,70€
2. Incineració residus codi D10 rebuig municipals	32,70€
3. Incineració de residus codi D10 diferents dels apartats 1 i 2	15,00€
e) Incineració instal·lacions residus municipals operacions de valorització codi R01	
1. Incineració de residus codi R01 residus municipals	32,70€
2. Incineració de residus codi R01 rebuig municipals	32,70€
3. Incineració de residus codi R01 diferents dels apartats 1 i 2	15,00€
f) Altres instal·lacions d'incineració de residus	
1. Incineració de residus municipals	32,70€
2. Incineració de residus de rebuig municipals	32,70€
3. Incineració de residus no inclosos en els apartats 1 i 2 anteriors i que no han estat sotmesos a operacions R02, R03, R04, R05, R06, R07, R08, R09, R12, D08, D09, D13 i D14 d'acord amb l'annex II i III d'aquesta Llei	5,00€
4. Incineració altres residus no inclosos en els apartats anteriors	5,00€
g) Coincineració de residus en instal·lacions de coincineració de residus	0€

## **ANNEX**

## 1. CONTRET. Sèries d'evolució mensual del període 2020-2023

### 1.1. Total tributs no subjectes a bestretes del sistema de finançament

TOTAL TRIBUTS DE LA GENERALITAT NO SUBJECTES A BESTRETES DEL SISTEMA DE FINANÇAMENT <sup>(1)</sup>																			milers d'euros		
M E S	PERÍODE MENSUAL				% VARIACIÓ			PERÍODE ACUMULAT				% VARIACIÓ			PERÍODE ANUAL MÒBIL <sup>(2)</sup>				% VARIACIÓ		
	2020	2021	2022	2023	21/20	22/21	23/22	2020	2021	2022	2023	21/20	22/21	23/22	2020	2021	2022	2023	21/20	22/21	23/22
	G	188.189	391.704	432.526	427.564	108,1	10,4	-1,1	188.189	391.704	432.526	427.564	108,1	10,4	-1,1	3.719.600	3.612.854	4.773.971	5.284.756	-2,9	32,1
F	354.197	328.816	339.050	340.043	-7,2	3,1	0,3	542.386	720.520	771.577	767.607	32,8	7,1	-0,5	3.834.475	3.587.473	4.784.205	5.285.749	-6,4	33,4	10,5
M	268.604	278.755	345.705	333.247	3,8	24,0	-3,6	810.990	999.275	1.117.282	1.100.854	23,2	11,8	-1,5	3.824.645	3.597.624	4.851.155	5.273.291	-5,9	34,8	8,7
<b>1T</b>	<b>810.990</b>	<b>999.275</b>	<b>1.117.282</b>	<b>1.100.854</b>	<b>23,2</b>	<b>11,8</b>	<b>-1,5</b>	<b>810.990</b>	<b>999.275</b>	<b>1.117.282</b>	<b>1.100.854</b>	<b>23,2</b>	<b>11,8</b>	<b>-1,5</b>	<b>3.824.645</b>	<b>3.597.624</b>	<b>4.851.155</b>	<b>5.273.291</b>	<b>-5,9</b>	<b>34,8</b>	<b>8,7</b>
A	128.753	276.074	348.327	390.141	114,4	26,2	12,0	939.743	1.275.349	1.465.609	1.490.995	35,7	14,9	1,7	3.711.329	3.744.946	4.923.408	5.315.105	0,9	31,5	8,0
M	112.967	365.134	446.484	314.739	223,2	22,3	-29,5	1.052.710	1.640.483	1.912.093	1.805.734	55,8	16,6	-5,6	3.575.284	3.997.113	5.004.758	5.183.360	11,8	25,2	3,6
J	187.869	370.985	383.923	357.497	97,5	3,5	-6,9	1.240.579	2.011.468	2.296.016	2.163.230	62,1	14,1	-5,8	3.436.779	4.180.229	5.017.696	5.156.933	21,6	20,0	2,8
<b>2T</b>	<b>429.589</b>	<b>1.012.193</b>	<b>1.178.734</b>	<b>1.062.376</b>	<b>135,6</b>	<b>16,5</b>	<b>-9,9</b>	<b>1.240.579</b>	<b>2.011.468</b>	<b>2.296.016</b>	<b>2.163.230</b>	<b>62,1</b>	<b>14,1</b>	<b>-5,8</b>	<b>3.436.779</b>	<b>4.180.229</b>	<b>5.017.696</b>	<b>5.156.933</b>	<b>21,6</b>	<b>20,0</b>	<b>2,8</b>
J	727.298	914.169	959.014	1.037.864	25,7	4,9	8,2	1.967.877	2.925.637	3.255.029	3.201.094	48,7	11,3	-1,7	3.370.244	4.367.100	5.062.540	5.235.783	29,6	15,9	3,4
A	292.516	459.082	512.694	405.886	56,9	11,7	-20,8	2.260.393	3.384.720	3.767.723	3.606.979	49,7	11,3	-4,3	3.582.919	4.533.666	5.116.152	5.128.975	26,5	12,8	0,3
S	203.838	290.434	325.771	309.259	42,5	12,2	-5,1	2.464.231	3.675.153	4.093.494	3.916.239	49,1	11,4	-4,3	3.377.930	4.620.262	5.151.489	5.112.463	36,8	11,5	-0,8
<b>3T</b>	<b>1.223.652</b>	<b>1.663.685</b>	<b>1.797.478</b>	<b>1.753.009</b>	<b>36,0</b>	<b>8,0</b>	<b>-2,5</b>	<b>2.464.231</b>	<b>3.675.153</b>	<b>4.093.494</b>	<b>3.916.239</b>	<b>49,1</b>	<b>11,4</b>	<b>-4,3</b>	<b>3.377.930</b>	<b>4.620.262</b>	<b>5.151.489</b>	<b>5.112.463</b>	<b>36,8</b>	<b>11,5</b>	<b>-0,8</b>
O	318.729	350.601	409.875	404.140	10,0	16,9	-1,4	2.782.960	4.025.754	4.503.369	4.320.379	44,7	11,9	-4,1	3.439.660	4.652.133	5.210.763	5.106.729	35,2	12,0	-2,0
N	286.969	381.418	386.565	274.601	32,9	1,3	-29,0	3.069.929	4.407.172	4.889.934	4.594.980	43,6	11,0	-6,0	3.410.875	4.746.582	5.215.911	4.994.764	39,2	9,9	-4,2
D	339.410	325.976	399.784	359.152	-4,0	22,6	-10,2	3.409.339	4.733.148	5.289.719	4.954.132	38,8	11,8	-6,3	3.409.339	4.733.148	5.289.719	4.954.132	38,8	11,8	-6,3
<b>4T</b>	<b>945.108</b>	<b>1.057.995</b>	<b>1.196.225</b>	<b>1.037.893</b>	<b>11,9</b>	<b>13,1</b>	<b>-13,2</b>	<b>3.409.339</b>	<b>4.733.148</b>	<b>5.289.719</b>	<b>4.954.132</b>	<b>38,8</b>	<b>11,8</b>	<b>-6,3</b>	<b>3.409.339</b>	<b>4.733.148</b>	<b>5.289.719</b>	<b>4.954.132</b>	<b>38,8</b>	<b>11,8</b>	<b>-6,3</b>

<sup>(1)</sup> Contret. Dades obtingudes de la Intervenció General. No inclou l'IDEC autonòmic, l'IPC, l'IEEN i l'IMER anul·lats per sentències TC.

<sup>(2)</sup> "Període anual mòbil": Contret dels últims dotze mesos que finalitzen en el mes considerat

## 1.2. Impost sobre grans establiments comercials

IMPOST SOBRE GRANS ESTABLIMENTS COMERCIALS <sup>(1)</sup>																				milers d'euros		
M E S	PERÍODE MENSUAL				% VARIACIÓ			PERÍODE ACUMULAT				% VARIACIÓ			PERÍODE ANUAL MÒBIL <sup>(2)</sup>				% VARIACIÓ			
	2020	2021	2022	2023	21/20	22/21	23/22	2020	2021	2022	2023	21/20	22/21	23/22	2020	2021	2022	2023	21/20	22/21	23/22	
	G	-18	5	0	0	127,4	-100,0	100,0	-18	5	0	0	127,4	-100,0	100,0	11.499	10.890	4.621	8.493	-5,3	-57,6	83,8
F	257	345	468	493	34,4	35,6	5,4	238	350	468	493	46,9	33,6	5,4	11.760	10.978	4.744	8.518	-6,6	-56,8	79,6	
M	5.832	6.170	7.732	10.586	5,8	25,3	36,9	6.070	6.520	8.199	11.079	7,4	25,8	35,1	6.918	11.316	6.306	11.372	63,6	-44,3	80,4	
<b>1T</b>	<b>6.070</b>	<b>6.520</b>	<b>8.199</b>	<b>11.079</b>	<b>7,4</b>	<b>25,8</b>	<b>35,1</b>	<b>6.070</b>	<b>6.520</b>	<b>8.199</b>	<b>11.079</b>	<b>7,4</b>	<b>25,8</b>	<b>35,1</b>	<b>6.918</b>	<b>11.316</b>	<b>6.306</b>	<b>11.372</b>	<b>63,6</b>	<b>-44,3</b>	<b>80,4</b>	
A	128	254	317	47	99,3	24,7	-85,2	6.198	6.774	8.516	11.126	9,3	25,7	30,6	6.797	11.443	6.368	11.102	68,3	-44,3	74,3	
M	4.454	-48	0	4	-101,1	100,0	100,0	10.652	6.726	8.516	11.130	-36,9	26,6	30,7	10.535	6.941	6.416	11.106	-34,1	-7,6	73,1	
J	101	-4	-32	360	-104,0	-680,5	1232,6	10.753	6.722	8.485	11.490	-37,5	26,2	35,4	10.636	6.836	6.389	11.498	-35,7	-6,5	80,0	
<b>2T</b>	<b>4.683</b>	<b>202</b>	<b>285</b>	<b>411</b>	<b>-95,7</b>	<b>41,0</b>	<b>43,9</b>	<b>10.753</b>	<b>6.722</b>	<b>8.485</b>	<b>11.490</b>	<b>-37,5</b>	<b>26,2</b>	<b>35,4</b>	<b>10.636</b>	<b>6.836</b>	<b>6.389</b>	<b>11.498</b>	<b>-35,7</b>	<b>-6,5</b>	<b>80,0</b>	
J	29	-2.384	-43	0	-8253,7	98,2	100,0	10.782	4.339	8.442	11.490	-59,8	94,6	36,1	10.646	4.423	8.730	11.541	-58,5	97,4	32,2	
A	0	0	-67	6	0,0	-100,0	109,5	10.782	4.339	8.375	11.496	-59,8	93,0	37,3	10.646	4.423	8.663	11.614	-58,5	95,8	34,1	
S	0	-42	16	0	-100,0	138,6	-100,0	10.782	4.296	8.391	11.496	-60,2	95,3	37,0	10.646	4.381	8.721	11.598	-58,8	99,1	33,0	
<b>3T</b>	<b>29</b>	<b>-2.426</b>	<b>-93</b>	<b>6</b>	<b>-8398,7</b>	<b>96,2</b>	<b>106,8</b>	<b>10.782</b>	<b>4.296</b>	<b>8.391</b>	<b>11.496</b>	<b>-60,2</b>	<b>95,3</b>	<b>37,0</b>	<b>10.646</b>	<b>4.381</b>	<b>8.721</b>	<b>11.598</b>	<b>-58,8</b>	<b>99,1</b>	<b>33,0</b>	
O	59	73	0	0	24,0	-100,0	-100,0	10.841	4.369	8.391	11.496	-59,7	92,1	37,0	10.705	4.395	8.648	11.597	-58,9	96,8	34,1	
N	4	98	-20	83	2523,7	-120,9	507,3	10.844	4.467	8.371	11.579	-58,8	87,4	38,3	10.844	4.489	8.530	11.701	-58,6	90,0	37,2	
D	22	159	122	145	623,9	-23,3	18,7	10.866	4.626	8.493	11.724	-57,4	83,6	38,0	10.866	4.626	8.493	11.724	-57,4	83,6	38,0	
<b>4T</b>	<b>85</b>	<b>330</b>	<b>102</b>	<b>228</b>	<b>290,0</b>	<b>-69,2</b>	<b>124,3</b>	<b>10.866</b>	<b>4.626</b>	<b>8.493</b>	<b>11.724</b>	<b>-57,4</b>	<b>83,6</b>	<b>38,0</b>	<b>10.866</b>	<b>4.626</b>	<b>8.493</b>	<b>11.724</b>	<b>-57,4</b>	<b>83,6</b>	<b>38,0</b>	

<sup>(1)</sup> Contret. Dades obtingudes de la Intervenció General<sup>(2)</sup> "Període anual mòbil": Contret dels últims dotze mesos que finalitzen en el mes considerat

## 1.3. Impost sobre habitatges buits

IMPOST SOBRE ELS HABITATGES BUITS <sup>(1)</sup>																				milers d'euros		
M E S	PERÍODE MENSUAL							PERÍODE ACUMULAT						PERÍODE ANUAL MÒBIL <sup>(2)</sup>								
	2020	2021	2022	2023	% VARIACIÓ			2020	2021	2022	2023	% VARIACIÓ			2020	2021	2022	2023	% VARIACIÓ			
					21/20	22/21	23/22					21/20	22/21	23/22					21/20	22/21	23/22	
G	3	0	0	0	-100,0	0,0	0,0	3	0	0	0	-100,0	0,0	0,0	11.804	8.868	8.797	8.558	-24,9	-0,8	-2,7	
F	10	3	17	0	-73,5	560,9	-100,0	12	3	17	0	-79,2	560,9	-100,0	11.813	8.861	8.812	8.541	-25,0	-0,6	-3,1	
M	8.804	8.723	8.466	4.939	-0,9	-3,0	-41,7	8.816	8.726	8.483	4.939	-1,0	-2,8	-41,8	10.252	8.781	8.554	5.015	-14,3	-2,6	-41,4	
<b>1T</b>	<b>8.816</b>	<b>8.726</b>	<b>8.483</b>	<b>4.939</b>	<b>-1,0</b>	<b>-2,8</b>	<b>-41,8</b>	<b>8.816</b>	<b>8.726</b>	<b>8.483</b>	<b>4.939</b>	<b>-1,0</b>	<b>-2,8</b>	<b>-41,8</b>	<b>10.252</b>	<b>8.781</b>	<b>8.554</b>	<b>5.015</b>	<b>-14,3</b>	<b>-2,6</b>	<b>-41,4</b>	
A	50	27	388	268	-47,1	1355,7	-30,8	8.867	8.752	8.870	5.208	-1,3	1,3	-41,3	8.900	8.757	8.915	4.895	-1,6	1,8	-45,1	
M	-118	36	0	0	130,2	-100,0	100,0	8.748	8.788	8.870	5.208	0,5	0,9	-41,3	8.761	8.911	8.880	4.896	1,7	-0,4	-44,9	
J	165	0	-14	0	-100,0	-100,0	100,0	8.913	8.788	8.857	5.208	-1,4	0,8	-41,2	8.926	8.746	8.866	4.910	-2,0	1,4	-44,6	
<b>2T</b>	<b>97</b>	<b>62</b>	<b>374</b>	<b>269</b>	<b>-35,7</b>	<b>499,3</b>	<b>-28,1</b>	<b>8.913</b>	<b>8.788</b>	<b>8.857</b>	<b>5.208</b>	<b>-1,4</b>	<b>0,8</b>	<b>-41,2</b>	<b>8.926</b>	<b>8.746</b>	<b>8.866</b>	<b>4.910</b>	<b>-2,0</b>	<b>1,4</b>	<b>-44,6</b>	
J	-96	10	0	4	110,7	-100,0	100,0	8.817	8.798	8.857	5.212	-0,2	0,7	-41,1	8.829	8.853	8.855	4.914	0,3	0,0	-44,5	
A	55	0	0	0	-100,0	0,0	0,0	8.872	8.798	8.857	5.212	-0,8	0,7	-41,1	8.883	8.798	8.855	4.914	-1,0	0,7	-44,5	
S	0	0	0	22	0,0	0,0	100,0	8.872	8.798	8.857	5.235	-0,8	0,7	-40,9	8.882	8.798	8.855	4.936	-0,9	0,7	-44,3	
<b>3T</b>	<b>-42</b>	<b>10</b>	<b>0</b>	<b>27</b>	<b>124,6</b>	<b>-100,0</b>	<b>100,0</b>	<b>8.872</b>	<b>8.798</b>	<b>8.857</b>	<b>5.235</b>	<b>-0,8</b>	<b>0,7</b>	<b>-40,9</b>	<b>8.882</b>	<b>8.798</b>	<b>8.855</b>	<b>4.936</b>	<b>-0,9</b>	<b>0,7</b>	<b>-44,3</b>	
O	0	0	0	-53	0,0	0,0	-100,0	8.872	8.798	8.857	5.182	-0,8	0,7	-41,5	8.882	8.798	8.855	4.884	-0,9	0,7	-44,9	
N	-1	0	-294	-2.744	100,0	-100,0	-833,5	8.871	8.798	8.563	2.438	-0,8	-2,7	-71,5	8.872	8.798	8.562	2.434	-0,8	-2,7	-71,6	
D	0	-1	-5	0	-100,0	-325,1	100,0	8.871	8.797	8.558	2.438	-0,8	-2,7	-71,5	8.871	8.797	8.558	2.438	-0,8	-2,7	-71,5	
<b>4T</b>	<b>-1</b>	<b>-1</b>	<b>-299</b>	<b>-2.796</b>	<b>-107,9</b>	<b>-27488,7</b>	<b>-836,8</b>	<b>8.871</b>	<b>8.797</b>	<b>8.558</b>	<b>2.438</b>	<b>-0,8</b>	<b>-2,7</b>	<b>-71,5</b>	<b>8.871</b>	<b>8.797</b>	<b>8.558</b>	<b>2.438</b>	<b>-0,8</b>	<b>-2,7</b>	<b>-71,5</b>	

<sup>(1)</sup> Contret. Dades obtingudes de la Intervenció General<sup>(2)</sup> "Període anual mòbil": Contret dels últims dotze mesos que finalitzen en el mes considerat

## 1.4. Impost sobre actius no productius de les persones jurídiques

IMPOST SOBRE ACTIUS NO PRODUCTIUS DE LES PERSONES JURÍDIQUES <sup>(1)</sup>																					
milers d'euros																					
M E S	PERÍODE MENSUAL				% VARIACIÓ			PERÍODE ACUMULAT				% VARIACIÓ			PERÍODE ANUAL MÒBIL <sup>(2)</sup>				% VARIACIÓ		
	2020	2021	2022	2023	21/20	22/21	23/22	2020	2021	2022	2023	21/20	22/21	23/22	2020	2021	2022	2023	21/20	22/21	23/22
	G	13	6	9	12	-56,8	50,2	41,7	13	6	9	12	-56,8	50,2	41,7	2.067	647	1.145	724	-68,7	77,0
F	4	61	2	153	1307,0	-96,4	6894,5	18	67	11	165	274,7	-83,6	1415,2	2.071	703	1.086	875	-66,1	54,5	-19,5
M	6	85	28	46	1204,2	-67,3	66,3	24	151	39	211	523,3	-74,5	447,8	2.078	781	1.029	893	-62,4	31,7	-13,2
<b>1T</b>	<b>24</b>	<b>151</b>	<b>39</b>	<b>211</b>	<b>523,3</b>	<b>-74,5</b>	<b>447,8</b>	<b>24</b>	<b>151</b>	<b>39</b>	<b>211</b>	<b>523,3</b>	<b>-74,5</b>	<b>447,8</b>	<b>2.078</b>	<b>781</b>	<b>1.029</b>	<b>893</b>	<b>-62,4</b>	<b>31,7</b>	<b>-13,2</b>
A	0	7	4	7	100,0	-35,0	52,9	24	158	43	218	551,0	-72,8	407,7	2.078	788	1.027	895	-62,1	30,3	-12,8
M	56	2	1	0	-97,0	-55,7	-76,6	80	159	44	218	98,7	-72,6	399,4	2.134	734	1.026	895	-65,6	39,8	-12,8
J	2	40	56	138	2052,5	40,2	148,2	82	199	99	356	142,5	-50,2	258,7	2.136	771	1.042	977	-63,9	35,1	-6,2
<b>2T</b>	<b>58</b>	<b>48</b>	<b>61</b>	<b>145</b>	<b>-17,0</b>	<b>26,4</b>	<b>138,6</b>	<b>82</b>	<b>199</b>	<b>99</b>	<b>356</b>	<b>142,5</b>	<b>-50,2</b>	<b>258,7</b>	<b>2.136</b>	<b>771</b>	<b>1.042</b>	<b>977</b>	<b>-63,9</b>	<b>35,1</b>	<b>-6,2</b>
J	260	515	444	391	97,8	-13,6	-12,1	342	714	544	747	108,5	-23,8	37,4	2.396	1.026	972	923	-57,2	-5,3	-5,0
A	44	148	31	18	233,4	-79,2	-41,9	387	862	575	765	122,8	-33,3	33,1	2.440	1.129	855	910	-53,7	-24,3	6,5
S	62	84	51	1	34,7	-39,2	-98,1	449	945	625	766	110,6	-33,8	22,4	2.502	1.151	822	860	-54,0	-28,6	4,7
<b>3T</b>	<b>367</b>	<b>746</b>	<b>526</b>	<b>410</b>	<b>103,5</b>	<b>-29,5</b>	<b>-22,1</b>	<b>449</b>	<b>945</b>	<b>625</b>	<b>766</b>	<b>110,6</b>	<b>-33,8</b>	<b>22,4</b>	<b>2.502</b>	<b>1.151</b>	<b>822</b>	<b>860</b>	<b>-54,0</b>	<b>-28,6</b>	<b>4,7</b>
O	33	26	35	8	-20,1	32,2	-77,5	482	972	660	774	101,7	-32,0	17,1	2.535	1.144	830	833	-54,9	-27,4	0,4
N	83	80	49	13	-3,1	-39,4	-73,9	564	1.052	709	786	86,3	-32,6	10,9	2.589	1.142	799	798	-55,9	-30,0	-0,1
D	90	90	11	6	0,0	-87,4	-48,7	654	1.142	720	792	74,5	-36,9	10,0	654	1.142	720	792	74,5	-36,9	10,0
<b>4T</b>	<b>205</b>	<b>196</b>	<b>95</b>	<b>26</b>	<b>-4,5</b>	<b>-51,7</b>	<b>-72,2</b>	<b>654</b>	<b>1.142</b>	<b>720</b>	<b>792</b>	<b>74,5</b>	<b>-36,9</b>	<b>10,0</b>	<b>654</b>	<b>1.142</b>	<b>720</b>	<b>792</b>	<b>74,5</b>	<b>-36,9</b>	<b>10,0</b>

<sup>(1)</sup> Contret. Dades obtingudes de la Intervenció General<sup>(2)</sup> "Període anual mòbil": Contret dels últims dotze mesos que finalitzen en el mes considerat

Nota: l'impost sobre els actius no productius va entrar en vigor el 13 de maig de 2017 i el primer ingrés es va efectuar al novembre de 2019

## 1.5. Impost sobre les estades en establiments turístics

IMPOST SOBRE ESTADES ESTABLIMENTS TURÍSTICS <sup>(1)</sup>																			milers d'euros		
M E S	PERÍODE MENSUAL								PERÍODE ACUMULAT					PERÍODE ANUAL MÒBIL <sup>(2)</sup>							
	2020	2021	2022	2023	% VARIACIÓ			2020	2021	2022	2023	% VARIACIÓ			2020	2021	2022	2023	% VARIACIÓ		
					21/20	22/21	23/22					21/20	22/21	23/22					21/20	22/21	23/22
G	3	1.149	570	169	36207,6	-50,4	-70,4	3	1.149	570	169	36207,6	-50,4	-70,4	65.661	25.816	25.233	74.885	-60,7	-2,3	196,8
F	233	71	149	178	-69,3	109,2	19,1	236	1.221	719	347	417,9	-41,1	-51,8	65.646	25.655	25.311	74.914	-60,9	-1,3	196,0
M	40	469	491	51	1082,8	4,6	-89,7	275	1.690	1.210	397	513,6	-28,4	-67,2	64.732	26.084	25.332	74.474	-59,7	-2,9	194,0
<b>1T</b>	<b>275</b>	<b>1.690</b>	<b>1.210</b>	<b>397</b>	<b>513,6</b>	<b>-28,4</b>	<b>-67,2</b>	<b>275</b>	<b>1.690</b>	<b>1.210</b>	<b>397</b>	<b>513,6</b>	<b>-28,4</b>	<b>-67,2</b>	<b>64.732</b>	<b>26.084</b>	<b>25.332</b>	<b>74.474</b>	<b>-59,7</b>	<b>-2,9</b>	<b>194,0</b>
A	400	466	986	16.851	16,4	111,7	1608,8	676	2.155	2.196	17.249	219,0	1,9	685,5	64.164	26.150	25.853	90.339	-59,2	-1,1	249,4
M	399	2.560	18.405	11.740	540,7	619,0	-36,2	1.075	4.715	20.601	28.989	338,6	336,9	40,7	52.299	28.310	41.698	83.674	-45,9	47,3	100,7
J	41	202	141	186	390,6	-30,5	32,2	1.116	4.917	20.742	29.175	340,5	321,8	40,7	44.804	28.471	41.637	83.720	-36,5	46,2	101,1
<b>2T</b>	<b>841</b>	<b>3.228</b>	<b>19.532</b>	<b>28.778</b>	<b>283,8</b>	<b>505,1</b>	<b>47,3</b>	<b>1.116</b>	<b>4.917</b>	<b>20.742</b>	<b>29.175</b>	<b>340,5</b>	<b>321,8</b>	<b>40,7</b>	<b>44.804</b>	<b>28.471</b>	<b>41.637</b>	<b>83.720</b>	<b>-36,5</b>	<b>46,2</b>	<b>101,1</b>
J	730	140	782	85	-80,8	457,6	-89,1	1.847	5.058	21.524	29.260	173,9	325,6	35,9	45.127	27.881	42.278	83.022	-38,2	51,6	96,4
A	13	13	3	150	4,1	-75,4	4418,6	1.860	5.071	21.527	29.410	172,7	324,5	36,6	45.144	27.881	42.268	83.169	-38,2	51,6	96,8
S	15	71	175	72	365,2	145,8	-59,0	1.875	5.142	21.702	29.481	174,3	322,0	35,8	45.026	27.937	42.372	83.066	-38,0	51,7	96,0
<b>3T</b>	<b>759</b>	<b>225</b>	<b>960</b>	<b>306</b>	<b>-70,4</b>	<b>327,0</b>	<b>-68,1</b>	<b>1.875</b>	<b>5.142</b>	<b>21.702</b>	<b>29.481</b>	<b>174,3</b>	<b>322,0</b>	<b>35,8</b>	<b>45.026</b>	<b>27.937</b>	<b>42.372</b>	<b>83.066</b>	<b>-38,0</b>	<b>51,7</b>	<b>96,0</b>
O	1.206	156	272	48.275	-87,1	74,6	17643,2	3.081	5.298	21.974	77.756	72,0	314,8	253,9	45.132	26.887	42.488	131.069	-40,4	58,0	208,5
N	18.987	18.937	51.830	11.340	-0,3	173,7	-78,1	22.067	24.235	73.804	89.096	9,8	204,5	20,7	22.726	26.838	75.381	90.579	18,1	180,9	20,2
D	2.602	1.577	1.483	999	-39,4	-6,0	-32,6	24.670	25.812	75.286	90.095	4,6	191,7	19,7	24.670	25.812	75.286	90.095	4,6	191,7	19,7
<b>4T</b>	<b>22.795</b>	<b>20.670</b>	<b>53.584</b>	<b>60.613</b>	<b>-9,3</b>	<b>159,2</b>	<b>13,1</b>	<b>24.670</b>	<b>25.812</b>	<b>75.286</b>	<b>90.095</b>	<b>4,6</b>	<b>191,7</b>	<b>19,7</b>	<b>24.670</b>	<b>25.812</b>	<b>75.286</b>	<b>90.095</b>	<b>4,6</b>	<b>191,7</b>	<b>19,7</b>

<sup>(1)</sup> Contret. Dades obtingudes de la Intervenció General<sup>(2)</sup> "Període anual mòbil": Contret dels últims dotze mesos que finalitzen en el mes considerat

## 1.6. Impost sobre begudes ensucrades envasades

IMPOST SOBRE BEGudes ENSUCRADES ENVASADES <sup>(1)</sup>																							
milers d'euros																							
M E S	PERÍODE MENSUAL				% VARIACIÓ				PERÍODE ACUMULAT				% VARIACIÓ				PERÍODE ANUAL MÒBIL <sup>(2)</sup>				% VARIACIÓ		
	2020	2021	2022	2023	21/20	22/21	23/22	2020	2021	2022	2023	21/20	22/21	23/22	2020	2021	2022	2023	21/20	22/21	23/22		
	G	4	6	0	0	61,2	-100,0	-100,0	4	6	0	0	61,2	-100,0	-100,0	34.734	29.127	30.165	31.222	-16,1	3,6	3,5	
F	7.491	6.962	7.048	7.118	-7,1	1,2	1,0	7.494	6.968	7.048	7.118	-7,0	1,2	1,0	34.058	28.599	30.251	31.292	-16,0	5,8	3,442		
M	136	86	84	-516	-37,0	-2,3	-717,6	7.630	7.054	7.132	6.602	-7,6	1,1	-7,4	33.933	28.549	30.249	30.693	-15,9	6,0	1,468		
<b>1T</b>	<b>7.630</b>	<b>7.054</b>	<b>7.132</b>	<b>6.602</b>	<b>-7,6</b>	<b>1,1</b>	<b>-7,4</b>	<b>7.630</b>	<b>7.054</b>	<b>7.132</b>	<b>6.602</b>	<b>-7,6</b>	<b>1,1</b>	<b>-7,4</b>	<b>33.933</b>	<b>28.549</b>	<b>30.249</b>	<b>30.693</b>	<b>-15,9</b>	<b>6,0</b>	<b>1,468</b>		
A	5	227	216	5.125	4296,7	-5,1	2274,5	7.635	7.281	7.348	11.728	-4,6	0,9	59,6	33.879	28.771	30.237	35.603	-15,1	5,1	17,74		
M	792	5.808	5.635	1.075	633,2	-3,0	-80,9	8.427	13.089	12.983	12.803	55,3	-0,8	-1,4	32.193	33.786	30.065	31.042	4,9	-11,0	3,25		
J	11	0	29	8	-99,3	38118,8	-72,7	8.438	13.089	13.012	12.811	55,1	-0,6	-1,5	27.902	33.776	30.094	31.021	21,0	-10,9	3,082		
<b>2T</b>	<b>808</b>	<b>6.035</b>	<b>5.880</b>	<b>6.208</b>	<b>646,8</b>	<b>-2,6</b>	<b>5,6</b>	<b>8.438</b>	<b>13.089</b>	<b>13.012</b>	<b>12.811</b>	<b>55,1</b>	<b>-0,6</b>	<b>-1,5</b>	<b>27.902</b>	<b>33.776</b>	<b>30.094</b>	<b>31.021</b>	<b>21,0</b>	<b>-10,9</b>	<b>3,082</b>		
J	10.440	8	43	7.181	-99,9	460,7	16706,6	18.878	13.096	13.055	19.992	-30,6	-0,3	53,1	38.241	23.343	30.129	38.160	-39,0	29,1	26,65		
A	464	7.569	8.156	622	1531,8	7,8	-92,4	19.342	20.665	21.211	20.614	6,8	2,6	-2,8	38.705	30.448	30.716	30.625	-21,3	0,9	-0,298		
S	20	54	33	29	177,4	-38,4	-13,4	19.362	20.720	21.244	20.643	7,0	2,5	-2,8	29.931	30.483	30.696	30.621	1,8	0,7	-0,245		
<b>3T</b>	<b>10.923</b>	<b>7.631</b>	<b>8.233</b>	<b>7.832</b>	<b>-30,1</b>	<b>7,9</b>	<b>-4,9</b>	<b>19.362</b>	<b>20.720</b>	<b>21.244</b>	<b>20.643</b>	<b>7,0</b>	<b>2,5</b>	<b>-2,8</b>	<b>29.931</b>	<b>30.483</b>	<b>30.696</b>	<b>30.621</b>	<b>1,8</b>	<b>0,7</b>	<b>-0,245</b>		
O	33	1	0	8.552	-96,2	-91,0	7583890,8	19.394	20.721	21.245	29.194	6,8	2,5	37,4	29.956	30.452	30.694	39.172	1,7	0,8	27,62		
N	9.721	9.436	9.875	657	-2,9	4,7	-93,3	29.116	30.157	31.120	29.851	3,6	3,2	-4,1	29.204	30.167	31.134	29.954	3,3	3,2	-3,79		
D	9	14	102	-58	43,3	654,5	-157,0	29.125	30.171	31.222	29.793	3,6	3,5	-4,6	29.125	30.171	31.222	29.793	3,6	3,5	-4,578		
<b>4T</b>	<b>9.763</b>	<b>9.451</b>	<b>9.978</b>	<b>9.150</b>	<b>-3,2</b>	<b>5,6</b>	<b>-8,3</b>	<b>29.125</b>	<b>30.171</b>	<b>31.222</b>	<b>29.793</b>	<b>3,6</b>	<b>3,5</b>	<b>-4,6</b>	<b>29.125</b>	<b>30.171</b>	<b>31.222</b>	<b>29.793</b>	<b>3,6</b>	<b>3,5</b>	<b>-4,578</b>		

<sup>(1)</sup> Contret. Dades obtingudes de la Intervenció General<sup>(2)</sup> "Període anual mòbil": Contret dels últims dotze mesos que finalitzen en el mes considerat

Nota: Data entrada en vigor de l'Impost 01/09/2017

## 1.7. Impost sobre l'emissió de gasos i partícules a l'atmosfera produïda per la indústria

IMPOST SOBRE L'EMISSIÓ DE GASOS I PARTÍCULES A L'ATMOSFERA PRODUÏDA PER LA INDÚSTRIA <sup>(1)</sup>																			milers d'euros		
M E S	PERÍODE MENSUAL				% VARIACIÓ			PERÍODE ACUMULAT				% VARIACIÓ			PERÍODE ANUAL MÒBIL <sup>(2)</sup>				% VARIACIÓ		
	2020	2021	2022	2023	21/20	22/21	23/22	2020	2021	2022	2023	21/20	22/21	23/22	2020	2021	2022	2023	21/20	22/21	23/22
	G	7	1	0	0	-82,3	-100,0	0,0	7	1	0	0	-82,3	-100,0	0,0	1.420	919	747	829	-35,3	-18,7
F	15	0	0	0	-98,7	-100,0	0,0	22	1	0	0	-93,6	-100,0	0,0	881	904	747	829	2,6	-17,4	11,1
M	2	3	4	5	35,7	25,9	47,0	24	4	4	5	-81,9	-14,4	47,0	883	904	747	831	2,5	-17,4	11,2
<b>1T</b>	<b>24</b>	<b>4</b>	<b>4</b>	<b>5</b>	<b>-81,9</b>	<b>-14,4</b>	<b>47,0</b>	<b>24</b>	<b>4</b>	<b>4</b>	<b>5</b>	<b>-81,9</b>	<b>-14,4</b>	<b>47,0</b>	<b>883</b>	<b>904</b>	<b>747</b>	<b>831</b>	<b>2,5</b>	<b>-17,4</b>	<b>11,2</b>
A	445	513	667	654	15,1	30,0	-1,8	469	517	670	660	10,1	29,6	-1,6	753	972	901	819	29,0	-7,3	-9,1
M	68	132	37	64	94,6	-72,0	74,0	537	649	707	724	20,8	9,0	2,4	563	1.036	806	846	84,0	-22,2	4,9
J	16	94	0	0	487,9	-100,0	0,0	553	743	707	724	34,3	-4,8	2,4	579	1.114	713	846	92,3	-36,0	18,7
<b>2T</b>	<b>529</b>	<b>738</b>	<b>703</b>	<b>719</b>	<b>39,5</b>	<b>-4,7</b>	<b>2,2</b>	<b>553</b>	<b>743</b>	<b>707</b>	<b>724</b>	<b>34,3</b>	<b>-4,8</b>	<b>2,4</b>	<b>579</b>	<b>1.114</b>	<b>713</b>	<b>846</b>	<b>92,3</b>	<b>-36,0</b>	<b>18,7</b>
J	270	0	122	0	-100,0	100,0	-100,0	823	743	829	724	-9,8	11,7	-12,7	849	844	835	724	-0,6	-1,1	-13,2
A	100	4	0	0	-96,2	-100,0	0,0	923	746	829	724	-19,2	11,1	-12,7	949	747	831	724	-21,3	11,2	-12,8
S	0	0	0	0	100,0	-100,0	0,0	923	747	829	724	-19,1	11,1	-12,7	949	747	831	724	-21,3	11,1	-12,8
<b>3T</b>	<b>370</b>	<b>4</b>	<b>122</b>	<b>0</b>	<b>-98,9</b>	<b>2926,8</b>	<b>-100,0</b>	<b>923</b>	<b>747</b>	<b>829</b>	<b>724</b>	<b>-19,1</b>	<b>11,1</b>	<b>-12,7</b>	<b>949</b>	<b>747</b>	<b>831</b>	<b>724</b>	<b>-21,3</b>	<b>11,1</b>	<b>-12,8</b>
O	1	1	0	0	58,8	-100,0	0,0	924	748	829	724	-19,1	10,9	-12,7	950	748	829	724	-21,3	10,9	-12,7
N	0	0	0	0	0,0	0,0	0,0	924	748	829	724	-19,1	10,9	-12,7	946	748	829	724	-20,9	10,9	-12,7
D	0	0	0	0	0,0	0,0	0,0	924	748	829	724	-19,1	10,9	-12,7	924	748	829	724	-19,1	10,9	-12,7
<b>4T</b>	<b>1</b>	<b>1</b>	<b>0</b>	<b>0</b>	<b>58,8</b>	<b>-100,0</b>	<b>0,0</b>	<b>924</b>	<b>748</b>	<b>829</b>	<b>724</b>	<b>-19,1</b>	<b>10,9</b>	<b>-12,7</b>	<b>924</b>	<b>748</b>	<b>829</b>	<b>724</b>	<b>-19,1</b>	<b>10,9</b>	<b>-12,7</b>

<sup>(1)</sup> Contret. Dades obtingudes de la Intervenció General<sup>(2)</sup> "Període anual mòbil": Contret dels últims dotze mesos que finalitzen en el mes considerat

## 1.8. Impost sobre l'emissió d'òxids de nitrogen a l'atmosfera produïda per l'aviació comercial

IMPOST SOBRE L'EMISSIÓ D'ÒXIDS DE NITROGEN A L'ATMOSFERA PRODUIDA PER L'AVIACIÓ COMERCIAL <sup>(1)</sup>																			milers d'euros		
M E S	PERÍODE MENSUAL				% VARIACIÓ			PERÍODE ACUMULAT				% VARIACIÓ			PERÍODE ANUAL MÒBIL <sup>(2)</sup>				% VARIACIÓ		
	2020	2021	2022	2023	21/20	22/21	23/22	2020	2021	2022	2023	21/20	22/21	23/22	2020	2021	2022	2023	21/20	22/21	23/22
	G	1	1	0	76	95,2	-100,0	100,0	1	1	0	76	95,2	-100,0	100,0	4.777	4.966	2.212	3.134	4,0	-55,5
F	3.423	1.628	2.287	4.044	-52,4	40,4	76,8	3.424	1.630	2.287	4.120	-52,4	40,3	80,1	4.872	3.172	2.871	4.891	-34,9	-9,5	70,4
M	630	536	593	1.614	-14,9	10,7	172,2	4.053	2.165	2.880	5.734	-46,6	33,0	99,1	4.543	3.078	2.928	5.912	-32,3	-4,9	101,9
<b>1T</b>	<b>4.053</b>	<b>2.165</b>	<b>2.880</b>	<b>5.734</b>	<b>-46,6</b>	<b>33,0</b>	<b>99,1</b>	<b>4.053</b>	<b>2.165</b>	<b>2.880</b>	<b>5.734</b>	<b>-46,6</b>	<b>33,0</b>	<b>99,1</b>	<b>4.543</b>	<b>3.078</b>	<b>2.928</b>	<b>5.912</b>	<b>-32,3</b>	<b>-4,9</b>	<b>101,9</b>
A	770	24	16	230	-96,9	-30,5	1302,8	4.823	2.189	2.896	5.965	-54,6	32,3	105,9	4.749	2.331	2.921	6.126	-50,9	25,3	109,7
M	71	-12	0	38	-117,1	100,0	100,0	4.894	2.177	2.896	6.003	-55,5	33,1	107,2	4.806	2.248	2.933	6.164	-53,2	30,4	110,2
J	28	0	0	26	-101,0	100,0	100,0	4.922	2.177	2.896	6.028	-55,8	33,1	108,1	5.027	2.220	2.933	6.190	-55,8	32,1	111,0
<b>2T</b>	<b>869</b>	<b>11</b>	<b>16</b>	<b>294</b>	<b>-98,7</b>	<b>45,4</b>	<b>1690,7</b>	<b>4.922</b>	<b>2.177</b>	<b>2.896</b>	<b>6.028</b>	<b>-55,8</b>	<b>33,1</b>	<b>108,1</b>	<b>5.027</b>	<b>2.220</b>	<b>2.933</b>	<b>6.190</b>	<b>-55,8</b>	<b>32,1</b>	<b>111,0</b>
J	-36	7	0	9	118,3	-100,0	100,0	4.886	2.183	2.896	6.038	-55,3	32,7	108,5	4.991	2.263	2.927	6.199	-54,7	29,4	111,8
A	0	0	0	26	0,0	0,0	100,0	4.886	2.183	2.896	6.064	-55,3	32,7	109,4	4.991	2.263	2.927	6.225	-54,7	29,4	112,7
S	0	35	0	88	100,0	-100,0	100,0	4.886	2.218	2.896	6.152	-54,6	30,6	112,4	4.991	2.298	2.892	6.313	-54,0	25,9	118,3
<b>3T</b>	<b>-36</b>	<b>42</b>	<b>0</b>	<b>124</b>	<b>215,7</b>	<b>-100,0</b>	<b>100,0</b>	<b>4.886</b>	<b>2.218</b>	<b>2.896</b>	<b>6.152</b>	<b>-54,6</b>	<b>30,6</b>	<b>112,4</b>	<b>4.991</b>	<b>2.298</b>	<b>2.892</b>	<b>6.313</b>	<b>-54,0</b>	<b>25,9</b>	<b>118,3</b>
O	78	0	0	-18	-100,0	0,0	-100,0	4.965	2.218	2.896	6.134	-55,3	30,6	111,8	5.058	2.219	2.892	6.295	-56,1	30,3	117,7
N	0	-1	0	-2	-100,0	108,6	-1863,5	4.965	2.217	2.897	6.132	-55,3	30,7	111,7	5.018	2.218	2.893	6.293	-55,8	30,4	117,5
D	1	-4	161	18	-401,8	4627,3	-88,7	4.966	2.213	3.058	6.150	-55,4	38,1	101,1	4.966	2.213	3.058	6.150	-55,4	38,1	101,1
<b>4T</b>	<b>79</b>	<b>-5</b>	<b>161</b>	<b>-2</b>	<b>-106,0</b>	<b>3476,6</b>	<b>-101,0</b>	<b>4.966</b>	<b>2.213</b>	<b>3.058</b>	<b>6.150</b>	<b>-55,4</b>	<b>38,1</b>	<b>101,1</b>	<b>4.966</b>	<b>2.213</b>	<b>3.058</b>	<b>6.150</b>	<b>-55,4</b>	<b>38,1</b>	<b>101,1</b>

<sup>(1)</sup> Contret. Dades obtingudes de la Intervenció General<sup>(2)</sup> "Període anual mòbil": Contret dels últims dotze mesos que finalitzen en el mes considerat

## 1.9. Impost sobre les emissions de diòxid de carboni dels vehicles de tracció mecànica

IMPOST SOBRE LES EMISSIONS DE DIÒXID DE CARBONI DELS VEHICLES DE TRACCIÓ MECÀNICA (1)																				milers d'euros		
M E S	PERÍODE MENSUAL							PERÍODE ACUMULAT							PERÍODE ANUAL MÒBIL (2)							
	2020	2021	2022	2023	% VARIACIÓ			2020	2021	2022	2023	% VARIACIÓ			2020	2021	2022	2023	% VARIACIÓ			
					21/20	22/21	23/22					21/20	22/21	23/22					21/20	22/21	23/22	
G	0	0	0	-76	0,0	-100,0	-30739,9	0	0	0	-76	0,0	-100,0	-30739,9	0	0	65.845	54.272	0,0	100,0	-17,6	
F	0	0	-244	-12	0,0	-100,0	95,0	0	0	-244	-88	0,0	-100,0	64,0	0	0	65.601	54.504	0,0	100,0	-16,9	
M	0	0	-110	-9	0,0	-100,0	91,7	0	0	-354	-97	0,0	-100,0	72,6	0	0	65.492	54.604	0,0	100,0	-16,6	
<b>1T</b>	<b>0</b>	<b>0</b>	<b>-354</b>	<b>-97</b>	<b>0,0</b>	<b>-100,0</b>	<b>72,6</b>	<b>0</b>	<b>0</b>	<b>-354</b>	<b>-97</b>	<b>0,0</b>	<b>-100,0</b>	<b>72,6</b>	<b>0</b>	<b>0</b>	<b>65.492</b>	<b>54.604</b>	<b>0,0</b>	<b>100,0</b>	<b>-16,6</b>	
A	0	0	-49	-10	0,0	-100,0	79,5	0	0	-403	-107	0,0	-100,0	73,4	0	0	65.443	54.643	0,0	100,0	-16,5	
M	0	0	-66	15	0,0	-100,0	123,2	0	0	-468	-92	0,0	-100,0	80,4	0	0	65.377	54.724	0,0	100,0	-16,3	
J	0	0	-46	18	0,0	-100,0	140,0	0	0	-514	-74	0,0	-100,0	85,7	0	0	65.331	54.788	0,0	100,0	-16,1	
<b>2T</b>	<b>0</b>	<b>0</b>	<b>-160</b>	<b>24</b>	<b>0,0</b>	<b>-100,0</b>	<b>114,7</b>	<b>0</b>	<b>0</b>	<b>-514</b>	<b>-74</b>	<b>0,0</b>	<b>-100,0</b>	<b>85,7</b>	<b>0</b>	<b>0</b>	<b>65.331</b>	<b>54.788</b>	<b>0,0</b>	<b>100,0</b>	<b>-16,1</b>	
J	0	65.970	55.053	51.211	100,0	-16,5	-7,0	0	65.970	54.539	51.138	100,0	-17,3	-6,2	0	65.970	54.415	50.946	100,0	-17,5	-6,4	
A	0	0	-8	0	0,0	-100,0	96,1	0	65.970	54.531	51.137	100,0	-17,3	-6,2	0	65.970	54.407	50.954	100,0	-17,5	-6,3	
S	0	0	-1	122	0,0	-100,0	10373,9	0	65.970	54.530	51.260	100,0	-17,3	-6,0	0	65.970	54.406	51.077	100,0	-17,5	-6,1	
<b>3T</b>	<b>0</b>	<b>65.970</b>	<b>55.044</b>	<b>51.333</b>	<b>100,0</b>	<b>-16,6</b>	<b>-6,7</b>	<b>0</b>	<b>65.970</b>	<b>54.530</b>	<b>51.260</b>	<b>100,0</b>	<b>-17,3</b>	<b>-6,0</b>	<b>0</b>	<b>65.970</b>	<b>54.406</b>	<b>51.077</b>	<b>100,0</b>	<b>-17,5</b>	<b>-6,1</b>	
O	0	-66	-32	-1	-100,0	50,9	95,8	0	65.904	54.498	51.258	100,0	-17,3	-5,9	0	65.904	54.439	51.108	100,0	-17,4	-6,1	
N	0	-10	-62	-25	-100,0	-493,8	60,3	0	65.894	54.436	51.234	100,0	-17,4	-5,9	0	65.894	54.388	51.145	100,0	-17,5	-6,0	
D	0	-48	-88	-178	-100,0	-84,5	-101,3	0	65.846	54.347	51.056	100,0	-17,5	-6,1	0	65.846	54.347	51.056	100,0	-17,5	-6,1	
<b>4T</b>	<b>0</b>	<b>-124</b>	<b>-183</b>	<b>-204</b>	<b>-100,0</b>	<b>-47,2</b>	<b>-11,7</b>	<b>0</b>	<b>65.846</b>	<b>54.347</b>	<b>51.056</b>	<b>100,0</b>	<b>-17,5</b>	<b>-6,1</b>	<b>0</b>	<b>65.846</b>	<b>54.347</b>	<b>51.056</b>	<b>100,0</b>	<b>-17,5</b>	<b>-6,1</b>	

(1) Contret. Dades obtingudes de la Intervenció General

(2) "Període anual mòbil": Contret dels últims dotze mesos que finalitzen en el mes considerat

Nota: l'impost sobre les emissions de diòxid de carboni dels vehicles de tracció mecànica va resultar exigible per primer cop a partir de l'exercici 2020 i el primer ingrés es va efectuar en l'exercici 2021.

## 1.10. Impost sobre les instal·lacions que incideixen en el medi ambient

IMPOST SOBRE LES INSTAL·LACIONS QUE INCIDEIXEN EN EL MEDI AMBIENT <sup>(1)</sup>																				milers d'euros		
M E S	PERÍODE MENSUAL							PERÍODE ACUMULAT							PERÍODE ANUAL MÒBIL <sup>(2)</sup>							
	2020	2021	2022	2023	% VARIACIÓ			2020	2021	2022	2023	% VARIACIÓ			2020	2021	2022	2023	% VARIACIÓ			
					21/20	22/21	23/22					21/20	22/21	23/22					21/20	22/21	23/22	
G	0	34.067	33.097	46.828	100,0	-2,8	41,5	0	34.067	33.097	46.828	100,0	-2,8	41,5	0	86.536	151.440	186.689	100,0	75,0	23,3	
F	0	0	-915	2	0,0	-100,0	100,2	0	34.067	32.183	46.829	100,0	-5,5	45,5	0	86.536	150.525	187.605	100,0	73,9	24,6	
M	0	0	1	-690	0,0	100,0	-112775,7	0	34.067	32.183	46.139	100,0	-5,5	43,4	0	86.536	150.526	186.915	100,0	73,9	24,2	
<b>1T</b>	<b>0</b>	<b>34.067</b>	<b>32.183</b>	<b>46.139</b>	<b>100,0</b>	<b>-5,5</b>	<b>43,4</b>	<b>0</b>	<b>34.067</b>	<b>32.183</b>	<b>46.139</b>	<b>100,0</b>	<b>-5,5</b>	<b>43,4</b>	<b>0</b>	<b>86.536</b>	<b>150.526</b>	<b>186.915</b>	<b>100,0</b>	<b>73,9</b>	<b>24,2</b>	
A	0	12.731	32.009	42.982	100,0	151,4	34,3	0	46.798	64.192	89.121	100,0	37,2	38,8	0	99.267	169.804	197.888	100,0	71,1	16,5	
M	0	19.577	188	3	100,0	-99,0	-98,3	0	66.376	64.380	89.124	100,0	-3,0	38,4	0	118.844	150.415	197.702	100,0	26,6	31,4	
J	0	0	0	-302	0,0	0,0	-100,0	0	66.376	64.380	88.822	100,0	-3,0	38,0	0	118.844	150.415	197.400	100,0	26,6	31,2	
<b>2T</b>	<b>0</b>	<b>32.308</b>	<b>32.197</b>	<b>42.683</b>	<b>100,0</b>	<b>-0,3</b>	<b>32,6</b>	<b>0</b>	<b>66.376</b>	<b>64.380</b>	<b>88.822</b>	<b>100,0</b>	<b>-3,0</b>	<b>38,0</b>	<b>0</b>	<b>118.844</b>	<b>150.415</b>	<b>197.400</b>	<b>100,0</b>	<b>26,6</b>	<b>31,2</b>	
J	0	31.424	42.013	42.992	100,0	33,7	2,3	0	97.800	106.393	131.814	100,0	8,8	23,9	0	150.269	161.003	198.379	100,0	7,1	23,2	
A	0	0	0	0	0,0	0,0	0,0	0	97.800	106.393	131.814	100,0	8,8	23,9	0	150.269	161.003	198.379	100,0	7,1	23,2	
S	0	3	0	0	100,0	-100,0	100,0	0	97.803	106.393	131.814	100,0	8,8	23,9	0	150.272	161.000	198.379	100,0	7,1	23,2	
<b>3T</b>	<b>0</b>	<b>31.427</b>	<b>42.013</b>	<b>42.992</b>	<b>100,0</b>	<b>33,7</b>	<b>2,3</b>	<b>0</b>	<b>97.803</b>	<b>106.393</b>	<b>131.814</b>	<b>100,0</b>	<b>8,8</b>	<b>23,9</b>	<b>0</b>	<b>150.272</b>	<b>161.000</b>	<b>198.379</b>	<b>100,0</b>	<b>7,1</b>	<b>23,2</b>	
O	52.469	51.783	66.553	69.080	-1,3	28,5	3,8	52.469	149.586	172.946	200.894	185,1	15,6	16,2	52.469	149.586	175.770	200.907	185,1	17,5	14,3	
N	0	2.823	5	0	100,0	-99,8	-100,0	52.469	152.410	172.951	200.894	190,5	13,5	16,2	52.469	152.410	172.952	200.902	190,5	13,5	16,2	
D	0	1	7	1	100,0	958,1	-91,4	52.469	152.410	172.958	200.895	190,5	13,5	16,2	52.469	152.410	172.958	200.895	190,5	13,5	16,2	
<b>4T</b>	<b>52.469</b>	<b>54.607</b>	<b>66.565</b>	<b>69.081</b>	<b>4,1</b>	<b>21,9</b>	<b>3,8</b>	<b>52.469</b>	<b>152.410</b>	<b>172.958</b>	<b>200.895</b>	<b>190,5</b>	<b>13,5</b>	<b>16,2</b>	<b>52.469</b>	<b>152.410</b>	<b>172.958</b>	<b>200.895</b>	<b>190,5</b>	<b>13,5</b>	<b>16,2</b>	

<sup>(1)</sup> Contret. Dades obtingudes de la Intervenció General<sup>(2)</sup> "Període anual mòbil": Contret dels últims dotze mesos que finalitzen en el mes considerat

Nota: l'impost sobre les instal·lacions que incideixen en el medi ambient va entrar en vigor l'1 de maig de 2020 i el primer ingrés es va efectuar a l'octubre de 2020

## 1.11. Gravamen de protecció civil

GRAVAMEN DE PROTECCIÓ CIVIL <sup>(1)</sup>																					
milers d'euros																					
M E S	PERÍODE MENSUAL				% VARIACIÓ			PERÍODE ACUMULAT				% VARIACIÓ			PERÍODE ANUAL MÒBIL <sup>(2)</sup>				% VARIACIÓ		
	2020	2021	2022	2023	21/20	22/21	23/22	2020	2021	2022	2023	21/20	22/21	23/22	2020	2021	2022	2023	21/20	22/21	23/22
G	23	334	-91	35	1349,0	-127,2	138,2	23	334	-91	35	1349,0	-127,2	138,2	3.713	4.574	3.454	3.902	23,2	-24,5	13,0
F	11	49	12	146	363,4	-76,2	1153,6	34	383	-79	181	1039,8	-120,7	328,0	3.722	4.612	3.417	4.036	23,9	-25,9	18,1
M	1.921	1.871	1.522	1.155	-2,6	-18,6	-24,1	1.954	2.255	1.443	1.336	15,4	-36,0	-7,4	4.620	4.563	3.068	3.669	-1,2	-32,8	19,6
<b>1T</b>	<b>1.954</b>	<b>2.255</b>	<b>1.443</b>	<b>1.336</b>	<b>15,4</b>	<b>-36,0</b>	<b>-7,4</b>	<b>1.954</b>	<b>2.255</b>	<b>1.443</b>	<b>1.336</b>	<b>15,4</b>	<b>-36,0</b>	<b>-7,4</b>	<b>4.620</b>	<b>4.563</b>	<b>3.068</b>	<b>3.669</b>	<b>-1,2</b>	<b>-32,8</b>	<b>19,6</b>
A	1.186	2.002	2.191	2.676	68,9	9,4	22,1	3.140	4.257	3.634	4.012	35,6	-14,6	10,4	3.338	5.380	3.257	4.154	61,1	-39,5	27,5
M	52	47	131	1	-10,0	179,1	-99,5	3.192	4.304	3.765	4.012	34,8	-12,5	6,6	3.368	5.375	3.341	4.024	59,6	-37,8	20,4
J	21	101	0	0	383,6	-100,0	0,0	3.213	4.404	3.765	4.012	37,1	-14,5	6,6	3.317	5.454	3.240	4.024	64,4	-40,6	24,2
<b>2T</b>	<b>1.258</b>	<b>2.150</b>	<b>2.322</b>	<b>2.676</b>	<b>70,8</b>	<b>8,0</b>	<b>15,3</b>	<b>3.213</b>	<b>4.404</b>	<b>3.765</b>	<b>4.012</b>	<b>37,1</b>	<b>-14,5</b>	<b>6,6</b>	<b>3.317</b>	<b>5.454</b>	<b>3.240</b>	<b>4.024</b>	<b>64,4</b>	<b>-40,6</b>	<b>24,2</b>
J	727	16	7	12	-97,9	-52,9	63,8	3.940	4.420	3.772	4.024	12,2	-14,7	6,7	4.043	4.743	3.232	4.028	17,3	-31,9	24,6
A	285	1	0	0	-99,8	-100,0	0,0	4.224	4.420	3.772	4.024	4,6	-14,7	6,7	4.327	4.459	3.231	4.028	3,0	-27,5	24,7
S	29	0	0	3	-99,8	-100,0	100,0	4.253	4.420	3.772	4.027	3,9	-14,7	6,8	4.356	4.430	3.231	4.032	1,7	-27,1	24,8
<b>3T</b>	<b>1.040</b>	<b>16</b>	<b>7</b>	<b>15</b>	<b>-98,4</b>	<b>-54,8</b>	<b>105,8</b>	<b>4.253</b>	<b>4.420</b>	<b>3.772</b>	<b>4.027</b>	<b>3,9</b>	<b>-14,7</b>	<b>6,8</b>	<b>4.356</b>	<b>4.430</b>	<b>3.231</b>	<b>4.032</b>	<b>1,7</b>	<b>-27,1</b>	<b>24,8</b>
O	-29	0	0	55	100,0	0,0	100,0	4.224	4.420	3.772	4.082	4,7	-14,7	8,2	4.321	4.459	3.231	4.087	3,2	-27,5	26,5
N	3	-529	4	0	-20489,6	100,8	-91,5	4.226	3.892	3.776	4.083	-7,9	-3,0	8,1	4.316	3.928	3.764	4.083	-9,0	-4,2	8,5
D	36	-12	0	0	-132,7	100,0	0,0	4.263	3.880	3.776	4.083	-9,0	-2,7	8,1	4.263	3.880	3.776	4.083	-9,0	-2,7	8,1
<b>4T</b>	<b>10</b>	<b>-541</b>	<b>4</b>	<b>56</b>	<b>-5596,9</b>	<b>100,8</b>	<b>1195,8</b>	<b>4.263</b>	<b>3.880</b>	<b>3.776</b>	<b>4.083</b>	<b>-9,0</b>	<b>-2,7</b>	<b>8,1</b>	<b>4.263</b>	<b>3.880</b>	<b>3.776</b>	<b>4.083</b>	<b>-9,0</b>	<b>-2,7</b>	<b>8,1</b>

<sup>(1)</sup> Contret. Dades obtingudes de la Intervenció General<sup>(2)</sup> "Període anual mòbil": Contret dels últims dotze mesos que finalitzen en el mes considerat

## 1.12. Impost sobre successions i donacions

SUCCESSIONS <sup>(1)</sup>																					
milers d'euros																					
M E S	PERÍODE MENSUAL				% VARIACIÓ			PERÍODE ACUMULAT				% VARIACIÓ			PERÍODE ANUAL MÒBIL <sup>(2)</sup>				% VARIACIÓ		
	2020	2021	2022	2023	21/20	22/21	23/22	2020	2021	2022	2023	21/20	22/21	23/22	2020	2021	2022	2023	21/20	22/21	23/22
	G	49.622	96.758	89.305	84.193	95,0	-7,7	-5,7	49.622	96.758	89.305	84.193	95,0	-7,7	-5,7	461.119	524.274	775.067	780.673	13,7	47,8
F	58.499	97.062	61.880	88.776	65,9	-36,2	43,5	108.120	193.821	151.186	172.969	79,3	-22,0	14,4	488.831	562.838	739.885	807.568	15,1	31,5	9,1
M	30.387	61.148	44.794	59.352	101,2	-26,7	32,5	138.507	254.969	195.979	232.321	84,1	-23,1	18,5	493.294	593.599	723.531	822.127	20,3	21,9	13,6
<b>1T</b>	<b>138.507</b>	<b>254.969</b>	<b>195.979</b>	<b>232.321</b>	<b>84,1</b>	<b>-23,1</b>	<b>18,5</b>	<b>138.507</b>	<b>254.969</b>	<b>195.979</b>	<b>232.321</b>	<b>84,1</b>	<b>-23,1</b>	<b>18,5</b>	<b>493.294</b>	<b>593.599</b>	<b>723.531</b>	<b>822.127</b>	<b>20,3</b>	<b>21,9</b>	<b>13,6</b>
A	9.318	45.856	57.395	76.652	392,1	25,2	33,6	147.825	300.825	253.374	308.973	103,5	-15,8	21,9	468.227	630.137	735.069	841.383	34,6	16,7	14,5
M	13.949	64.905	71.580	61.046	365,3	10,3	-14,7	161.775	365.730	324.954	370.019	126,1	-11,1	13,9	444.515	681.093	741.744	830.850	53,2	8,9	12,0
J	24.685	55.418	56.949	66.160	124,5	2,8	16,2	186.459	421.149	381.904	436.179	125,9	-9,3	14,2	427.432	711.826	743.275	840.060	66,5	4,4	13,0
<b>2T</b>	<b>47.952</b>	<b>166.180</b>	<b>185.924</b>	<b>203.858</b>	<b>246,6</b>	<b>11,9</b>	<b>9,6</b>	<b>186.459</b>	<b>421.149</b>	<b>381.904</b>	<b>436.179</b>	<b>125,9</b>	<b>-9,3</b>	<b>14,2</b>	<b>427.432</b>	<b>711.826</b>	<b>743.275</b>	<b>840.060</b>	<b>66,5</b>	<b>4,4</b>	<b>13,0</b>
J	34.534	62.818	92.820	105.618	81,9	47,8	13,8	220.993	483.966	474.723	541.797	119,0	-1,9	14,1	419.914	740.110	773.278	852.859	76,3	4,5	10,3
A	50.061	82.670	71.295	67.037	65,1	-13,8	-6,0	271.054	566.636	546.018	608.834	109,0	-3,6	11,5	459.420	772.719	761.903	848.600	68,2	-1,4	11,4
S	20.326	43.511	51.387	39.491	114,1	18,1	-23,2	291.381	610.147	597.405	648.324	109,4	-2,1	8,5	440.142	795.904	769.778	836.704	80,8	-3,3	8,7
<b>3T</b>	<b>104.921</b>	<b>188.999</b>	<b>215.502</b>	<b>212.146</b>	<b>80,1</b>	<b>14,0</b>	<b>-1,6</b>	<b>291.381</b>	<b>610.147</b>	<b>597.405</b>	<b>648.324</b>	<b>109,4</b>	<b>-2,1</b>	<b>8,5</b>	<b>440.142</b>	<b>795.904</b>	<b>769.778</b>	<b>836.704</b>	<b>80,8</b>	<b>-3,3</b>	<b>8,7</b>
O	38.017	47.154	48.338	54.109	24,0	2,5	11,9	329.398	657.301	645.743	702.434	99,5	-1,8	8,8	443.430	805.041	770.962	842.475	81,5	-4,2	9,3
N	51.447	73.353	60.680	55.616	42,6	-17,3	-8,3	380.844	730.654	706.423	758.050	91,9	-3,3	7,3	450.330	826.947	758.289	837.412	83,6	-8,3	10,4
D	96.293	51.866	79.362	75.041	-46,1	53,0	-5,4	477.137	782.520	785.785	833.091	64,0	0,4	6,0	477.137	782.520	785.785	833.091	64,0	0,4	6,0
<b>4T</b>	<b>185.757</b>	<b>172.373</b>	<b>188.379</b>	<b>184.766</b>	<b>-7,2</b>	<b>9,3</b>	<b>-1,9</b>	<b>477.137</b>	<b>782.520</b>	<b>785.785</b>	<b>833.091</b>	<b>64,0</b>	<b>0,4</b>	<b>6,0</b>	<b>477.137</b>	<b>782.520</b>	<b>785.785</b>	<b>833.091</b>	<b>64,0</b>	<b>0,4</b>	<b>6,0</b>

(1) Contret. Dades obtingudes de la Intervenció General

(2) "Període anual mòbil": Contret dels últims dotze mesos que finalitzen en el mes considerat

DONACIONS <sup>(1)</sup>																					
milers d'euros																					
M E S	PERÍODE MENSUAL				% VARIACIÓ			PERÍODE ACUMULAT				% VARIACIÓ			PERÍODE ANUAL MÒBIL <sup>(2)</sup>				% VARIACIÓ		
	2020	2021	2022	2023	21/20	22/21	23/22	2020	2021	2022	2023	21/20	22/21	23/22	2020	2021	2022	2023	21/20	22/21	23/22
G	6.672	18.673	21.984	23.204	179,9	17,7	5,6	6.672	18.673	21.984	23.204	179,9	17,7	5,6	112.538	131.389	171.048	152.555	16,8	30,2	-10,8
F	16.092	12.303	19.997	13.543	-23,5	62,5	-32,3	22.764	30.976	41.981	36.746	36,1	35,5	-12,5	121.351	127.601	178.742	146.100	5,2	40,1	-18,3
M	11.828	11.268	11.392	10.123	-4,7	1,1	-11,1	34.592	42.244	53.373	46.869	22,1	26,3	-12,2	125.574	127.040	178.866	144.831	1,2	40,8	-19,0
<b>1T</b>	<b>34.592</b>	<b>42.244</b>	<b>53.373</b>	<b>46.869</b>	<b>22,1</b>	<b>26,3</b>	<b>-12,2</b>	<b>34.592</b>	<b>42.244</b>	<b>53.373</b>	<b>46.869</b>	<b>22,1</b>	<b>26,3</b>	<b>-12,2</b>	<b>125.574</b>	<b>127.040</b>	<b>178.866</b>	<b>144.831</b>	<b>1,2</b>	<b>40,8</b>	<b>-19,0</b>
A	2.218	14.241	9.451	7.612	542,1	-33,6	-19,5	36.810	56.485	62.824	54.481	53,4	11,2	-13,3	117.818	139.063	174.077	142.992	18,0	25,2	-17,9
M	3.317	12.346	12.242	10.101	272,2	-0,8	-17,5	40.127	68.831	75.066	64.582	71,5	9,1	-14,0	112.228	148.092	173.973	140.851	32,0	17,5	-19,0
J	10.224	27.546	11.234	25.996	169,4	-59,2	131,4	50.352	96.377	86.300	90.578	91,4	-10,5	5,0	105.854	165.413	157.661	155.612	56,3	-4,7	-1,3
<b>2T</b>	<b>15.759</b>	<b>54.133</b>	<b>32.928</b>	<b>43.708</b>	<b>243,5</b>	<b>-39,2</b>	<b>32,7</b>	<b>50.352</b>	<b>96.377</b>	<b>86.300</b>	<b>90.578</b>	<b>91,4</b>	<b>-10,5</b>	<b>5,0</b>	<b>105.854</b>	<b>165.413</b>	<b>157.661</b>	<b>155.612</b>	<b>56,3</b>	<b>-4,7</b>	<b>-1,3</b>
J	9.761	10.622	10.239	12.724	8,8	-3,6	24,3	60.113	106.999	96.540	103.301	78,0	-9,8	7,0	105.964	166.274	157.278	158.097	56,9	-5,4	0,5
A	14.379	13.662	12.221	10.611	-5,0	-10,5	-13,2	74.492	120.660	108.760	113.913	62,0	-9,9	4,7	117.370	165.556	155.837	156.487	41,1	-5,9	0,4
S	14.454	3.991	4.682	4.213	-72,4	17,3	-10,0	88.947	124.652	113.443	118.126	40,1	-9,0	4,1	109.129	155.093	156.528	156.018	42,1	0,9	-0,3
<b>3T</b>	<b>38.595</b>	<b>28.275</b>	<b>27.142</b>	<b>27.548</b>	<b>-26,7</b>	<b>-4,0</b>	<b>1,5</b>	<b>88.947</b>	<b>124.652</b>	<b>113.443</b>	<b>118.126</b>	<b>40,1</b>	<b>-9,0</b>	<b>4,1</b>	<b>109.129</b>	<b>155.093</b>	<b>156.528</b>	<b>156.018</b>	<b>42,1</b>	<b>0,9</b>	<b>-0,3</b>
O	8.337	8.677	9.084	6.923	4,1	4,7	-23,8	97.284	133.329	122.527	125.049	37,1	-8,1	2,1	112.366	155.433	156.935	153.857	38,3	1,0	-2,0
N	10.602	16.101	16.553	10.586	51,9	2,8	-36,0	107.886	149.429	139.079	135.635	38,5	-6,9	-2,5	116.060	160.932	157.387	147.891	38,7	-2,2	-6,0
D	11.502	18.308	12.256	12.000	59,2	-33,1	-2,1	119.388	167.738	151.335	147.635	40,5	-9,8	-2,4	119.388	167.738	151.335	147.635	40,5	-9,8	-2,4
<b>4T</b>	<b>30.441</b>	<b>43.086</b>	<b>37.892</b>	<b>29.509</b>	<b>41,5</b>	<b>-12,1</b>	<b>-22,1</b>	<b>119.388</b>	<b>167.738</b>	<b>151.335</b>	<b>147.635</b>	<b>40,5</b>	<b>-9,8</b>	<b>-2,4</b>	<b>119.388</b>	<b>167.738</b>	<b>151.335</b>	<b>147.635</b>	<b>40,5</b>	<b>-9,8</b>	<b>-2,4</b>

<sup>(1)</sup> Contret. Dades obtingudes de la Intervenció General<sup>(2)</sup> "Període anual mòbil": Contret dels últims dotze mesos que finalitzen en el mes considerat

IMPOST SOBRE SUCCESSIONS I DONACIONS <sup>(1)</sup>																					
milers d'euros																					
M E S	PERÍODE MENSUAL				% VARIACIÓ			PERÍODE ACUMULAT				% VARIACIÓ			PERÍODE ANUAL MÒBIL <sup>(2)</sup>				% VARIACIÓ		
	2020	2021	2022	2023	21/20	22/21	23/22	2020	2021	2022	2023	21/20	22/21	23/22	2020	2021	2022	2023	21/20	22/21	23/22
G	56.294	115.432	111.289	107.397	105,1	-3,6	-3,5	56.294	115.432	111.289	107.397	105,1	-3,6	-3,5	573.657	655.663	946.115	933.228	14,3	44,3	-1,4
F	74.590	109.365	81.878	102.319	46,6	-25,1	25,0	130.884	224.797	193.167	209.715	71,8	-14,1	8,6	610.182	690.438	918.627	953.669	13,2	33,0	3,8
M	42.215	72.416	56.185	69.475	71,5	-22,4	23,7	173.100	297.213	249.352	279.190	71,7	-16,1	12,0	618.867	720.638	902.397	966.958	16,4	25,2	7,2
<b>1T</b>	<b>173.100</b>	<b>297.213</b>	<b>249.352</b>	<b>279.190</b>	<b>71,7</b>	<b>-16,1</b>	<b>12,0</b>	<b>173.100</b>	<b>297.213</b>	<b>249.352</b>	<b>279.190</b>	<b>71,7</b>	<b>-16,1</b>	<b>12,0</b>	<b>618.867</b>	<b>720.638</b>	<b>902.397</b>	<b>966.958</b>	<b>16,4</b>	<b>25,2</b>	<b>7,2</b>
A	11.536	60.097	66.846	84.263	421,0	11,2	26,1	184.635	357.310	316.198	363.453	93,5	-11,5	14,9	586.045	769.200	909.146	984.375	31,3	18,2	8,3
M	17.266	77.251	83.822	71.147	347,4	8,5	-15,1	201.902	434.561	400.020	434.601	115,2	-7,9	8,6	556.743	829.184	915.717	971.700	48,9	10,4	6,1
J	34.909	82.964	68.184	92.156	137,7	-17,8	35,2	236.811	517.525	468.204	526.757	118,5	-9,5	12,5	533.285	877.240	900.937	995.672	64,5	2,7	10,5
<b>2T</b>	<b>63.711</b>	<b>220.313</b>	<b>218.852</b>	<b>247.566</b>	<b>245,8</b>	<b>-0,7</b>	<b>13,1</b>	<b>236.811</b>	<b>517.525</b>	<b>468.204</b>	<b>526.757</b>	<b>118,5</b>	<b>-9,5</b>	<b>12,5</b>	<b>533.285</b>	<b>877.240</b>	<b>900.937</b>	<b>995.672</b>	<b>64,5</b>	<b>2,7</b>	<b>10,5</b>
J	44.295	73.439	103.059	118.342	65,8	40,3	14,8	281.106	590.965	571.263	645.098	110,2	-3,3	12,9	525.877	906.384	930.556	1.010.955	72,4	2,7	8,6
A	64.441	96.332	83.516	77.648	49,5	-13,3	-7,0	345.546	687.297	654.779	722.746	98,9	-4,7	10,4	576.790	938.275	917.740	1.005.087	62,7	-2,2	9,5
S	34.781	47.503	56.069	43.704	36,6	18,0	-22,1	380.327	734.799	710.848	766.450	93,2	-3,3	7,8	549.271	950.997	926.307	992.722	73,1	-2,6	7,2
<b>3T</b>	<b>143.516</b>	<b>217.274</b>	<b>242.644</b>	<b>239.694</b>	<b>51,4</b>	<b>11,7</b>	<b>-1,2</b>	<b>380.327</b>	<b>734.799</b>	<b>710.848</b>	<b>766.450</b>	<b>93,2</b>	<b>-3,3</b>	<b>7,8</b>	<b>549.271</b>	<b>950.997</b>	<b>926.307</b>	<b>992.722</b>	<b>73,1</b>	<b>-2,6</b>	<b>7,2</b>
O	46.354	55.831	57.422	61.033	20,4	2,8	6,3	426.681	790.630	768.270	827.483	85,3	-2,8	7,7	555.795	960.474	927.898	996.333	72,8	-3,4	7,4
N	62.048	89.454	77.232	66.202	44,2	-13,7	-14,3	488.730	880.083	845.502	893.685	80,1	-3,9	5,7	566.390	987.879	915.677	985.303	74,4	-7,3	7,6
D	107.795	70.175	91.618	87.040	-34,9	30,6	-5,0	596.525	950.258	937.120	980.725	59,3	-1,4	4,7	596.525	950.258	937.120	980.725	59,3	-1,4	4,7
<b>4T</b>	<b>216.198</b>	<b>215.459</b>	<b>226.272</b>	<b>214.275</b>	<b>-0,3</b>	<b>5,0</b>	<b>-5,3</b>	<b>596.525</b>	<b>950.258</b>	<b>937.120</b>	<b>980.725</b>	<b>59,3</b>	<b>-1,4</b>	<b>4,7</b>	<b>596.525</b>	<b>950.258</b>	<b>937.120</b>	<b>980.725</b>	<b>59,3</b>	<b>-1,4</b>	<b>4,7</b>

<sup>(1)</sup> Contret. Dades obtingudes de la Intervenció General<sup>(2)</sup> "Període anual mòbil": Contret dels últims dotze mesos que finalitzen en el mes considerat

## 1.13. Impost sobre el patrimoni

IMPOST SOBRE EL PATRIMONI <sup>(1)</sup>																					
																			milers d'euros		
M E S	PERÍODE MENSUAL				% VARIACIÓ			PERÍODE ACUMULAT				% VARIACIÓ			PERÍODE ANUAL MÒBIL <sup>(2)</sup>				% VARIACIÓ		
	2020	2021	2022	2023	21/20	22/21	23/22	2020	2021	2022	2023	21/20	22/21	23/22	2020	2021	2022	2023	21/20	22/21	23/22
	G	2.519	8.532	4.972	3.930	238,8	-41,7	-21,0	2.519	8.532	4.972	3.930	238,8	-41,7	-21,0	565.067	607.325	618.396	720.573	7,5	1,8
F	825	2.766	4.528	12.311	235,3	63,7	171,9	3.344	11.298	9.499	16.240	237,9	-15,9	71,0	562.627	609.266	620.157	728.356	8,3	1,8	17,4
M	1.359	4.607	4.942	4.213	238,9	7,3	-14,7	4.703	15.905	14.441	20.454	238,2	-9,2	41,6	562.650	612.514	620.492	727.628	8,9	1,3	17,3
<b>1T</b>	<b>4.703</b>	<b>15.905</b>	<b>14.441</b>	<b>20.454</b>	<b>238,2</b>	<b>-9,2</b>	<b>41,6</b>	<b>4.703</b>	<b>15.905</b>	<b>14.441</b>	<b>20.454</b>	<b>238,2</b>	<b>-9,2</b>	<b>41,6</b>	<b>562.650</b>	<b>612.514</b>	<b>620.492</b>	<b>727.628</b>	<b>8,9</b>	<b>1,3</b>	<b>17,3</b>
A	-1	4.326	4.259	1.921	499297,8	-1,5	-54,9	4.702	20.231	18.700	22.374	330,3	-7,6	19,6	560.593	616.840	620.425	725.290	10,0	0,6	16,9
M	-297	8.317	57.544	-1.466	2902,7	591,9	-102,5	4.405	28.548	76.243	20.908	548,0	167,1	-72,6	556.518	625.454	669.651	666.280	12,4	7,1	-0,5
J	5.281	3.991	8.737	5.928	-24,4	118,9	-32,2	9.687	32.538	84.981	26.836	235,9	161,2	-68,4	559.430	624.164	674.398	663.471	11,6	8,0	-1,6
<b>2T</b>	<b>4.984</b>	<b>16.633</b>	<b>70.540</b>	<b>6.382</b>	<b>233,8</b>	<b>324,1</b>	<b>-91,0</b>	<b>9.687</b>	<b>32.538</b>	<b>84.981</b>	<b>26.836</b>	<b>235,9</b>	<b>161,2</b>	<b>-68,4</b>	<b>559.430</b>	<b>624.164</b>	<b>674.398</b>	<b>663.471</b>	<b>11,6</b>	<b>8,0</b>	<b>-1,6</b>
J	504.191	499.554	463.417	564.613	-0,9	-7,2	21,8	513.878	532.092	548.397	591.448	3,5	3,1	7,9	564.564	619.526	638.261	764.667	9,7	3,0	19,8
A	56.026	52.408	121.555	89.960	-6,5	131,9	-26,0	569.904	584.501	669.952	681.408	2,6	14,6	1,7	619.206	615.908	707.407	733.072	-0,5	14,9	3,6
S	2.528	1.341	5.073	5.038	-47,0	278,4	-0,7	572.432	585.841	675.025	686.446	2,3	15,2	1,7	603.067	614.721	711.139	733.036	1,9	15,7	3,1
<b>3T</b>	<b>562.746</b>	<b>553.303</b>	<b>590.044</b>	<b>659.610</b>	<b>-1,7</b>	<b>6,6</b>	<b>11,8</b>	<b>572.432</b>	<b>585.841</b>	<b>675.025</b>	<b>686.446</b>	<b>2,3</b>	<b>15,2</b>	<b>1,7</b>	<b>603.067</b>	<b>614.721</b>	<b>711.139</b>	<b>733.036</b>	<b>1,9</b>	<b>15,7</b>	<b>3,1</b>
O	12.200	7.170	6.200	3.873	-41,2	-13,5	-37,5	584.632	593.011	681.225	690.319	1,4	14,9	1,3	609.676	609.691	710.169	730.710	0,0	16,5	2,9
N	11.014	22.227	3.503	1.525	101,8	-84,2	-56,5	595.646	615.238	684.728	691.844	3,3	11,3	1,0	602.088	620.904	691.445	728.732	3,1	11,4	5,4
D	5.666	6.718	36.888	3.169	18,6	449,1	-91,4	601.312	621.956	721.616	695.013	3,4	16,0	-3,7	601.312	621.956	721.616	695.013	3,4	16,0	-3,7
<b>4T</b>	<b>28.880</b>	<b>36.114</b>	<b>46.591</b>	<b>8.567</b>	<b>25,1</b>	<b>29,0</b>	<b>-81,6</b>	<b>601.312</b>	<b>621.956</b>	<b>721.616</b>	<b>695.013</b>	<b>3,4</b>	<b>16,0</b>	<b>-3,7</b>	<b>601.312</b>	<b>621.956</b>	<b>721.616</b>	<b>695.013</b>	<b>3,4</b>	<b>16,0</b>	<b>-3,7</b>

<sup>(1)</sup> Contret. Dades obtingudes de la Intervenció General<sup>(2)</sup> "Període anual mòbil": Contret dels últims dotze mesos que finalitzen en el mes considerat

## 1.14. Impost sobre transmissions patrimonials i actes jurídics documentats

TRANSMISSIONS PATRIMONIALS ONEROSES <sup>(1)</sup>																				milers d'euros		
M E S	PERÍODE MENSUAL				% VARIACIÓ			PERÍODE ACUMULAT				% VARIACIÓ			PERÍODE ANUAL MÒBIL <sup>(2)</sup>				% VARIACIÓ			
	2020	2021	2022	2023	21/20	22/21	23/22	2020	2021	2022	2023	21/20	22/21	23/22	2020	2021	2022	2023	21/20	22/21	23/22	
	G	81.717	142.613	191.079	181.576	74,5	34,0	-5,0	81.717	142.613	191.079	181.576	74,5	34,0	-5,0	1.459.356	1.306.735	1.911.855	2.102.170	-10,5	46,3	10,0
F	171.076	146.108	168.082	151.250	-14,6	15,0	-10,0	252.793	288.721	359.161	332.826	14,2	24,4	-7,3	1.512.736	1.281.767	1.933.829	2.085.337	-15,3	50,9	7,8	
M	112.801	128.732	160.413	141.340	14,1	24,6	-11,9	365.593	417.453	519.574	474.165	14,2	24,5	-8,7	1.508.777	1.297.698	1.965.511	2.066.263	-14,0	51,5	5,1	
<b>1T</b>	<b>365.593</b>	<b>417.453</b>	<b>519.574</b>	<b>474.165</b>	<b>14,2</b>	<b>24,5</b>	<b>-8,7</b>	<b>365.593</b>	<b>417.453</b>	<b>519.574</b>	<b>474.165</b>	<b>14,2</b>	<b>24,5</b>	<b>-8,7</b>	<b>1.508.777</b>	<b>1.297.698</b>	<b>1.965.511</b>	<b>2.066.263</b>	<b>-14,0</b>	<b>51,5</b>	<b>5,1</b>	
A	67.020	125.984	168.161	158.088	88,0	33,5	-6,0	432.613	543.437	687.736	632.253	25,6	26,6	-8,1	1.450.213	1.356.663	2.007.688	2.056.190	-6,5	48,0	2,4	
M	50.865	177.208	201.714	167.260	248,4	13,8	-17,1	483.478	720.645	889.449	799.514	49,1	23,4	-10,1	1.373.938	1.483.006	2.032.193	2.021.737	7,9	37,0	-0,5	
J	89.516	175.525	187.617	158.101	96,1	6,9	-15,7	572.994	896.170	1.077.067	957.615	56,4	20,2	-11,1	1.311.731	1.569.015	2.044.286	1.992.220	19,6	30,3	-2,5	
<b>2T</b>	<b>207.400</b>	<b>478.717</b>	<b>557.492</b>	<b>483.449</b>	<b>130,8</b>	<b>16,5</b>	<b>-13,3</b>	<b>572.994</b>	<b>896.170</b>	<b>1.077.067</b>	<b>957.615</b>	<b>56,4</b>	<b>20,2</b>	<b>-11,1</b>	<b>1.311.731</b>	<b>1.569.015</b>	<b>2.044.286</b>	<b>1.992.220</b>	<b>19,6</b>	<b>30,3</b>	<b>-2,5</b>	
J	99.535	172.520	209.738	174.072	73,3	21,6	-17,0	672.528	1.068.690	1.286.804	1.131.686	58,9	20,4	-12,1	1.254.399	1.642.001	2.081.504	1.956.554	30,9	26,8	-6,0	
A	114.272	202.046	207.018	162.835	76,8	2,5	-21,3	786.800	1.270.736	1.493.822	1.294.521	61,5	17,6	-13,3	1.330.310	1.729.775	2.086.476	1.912.371	30,0	20,6	-8,3	
S	91.689	126.093	134.374	113.753	37,5	6,6	-15,3	878.490	1.396.829	1.628.196	1.408.274	59,0	16,6	-13,5	1.250.736	1.764.179	2.094.757	1.891.750	41,1	18,7	-9,7	
<b>3T</b>	<b>305.496</b>	<b>500.659</b>	<b>551.130</b>	<b>450.659</b>	<b>63,9</b>	<b>10,1</b>	<b>-18,2</b>	<b>878.490</b>	<b>1.396.829</b>	<b>1.628.196</b>	<b>1.408.274</b>	<b>59,0</b>	<b>16,6</b>	<b>-13,5</b>	<b>1.250.736</b>	<b>1.764.179</b>	<b>2.094.757</b>	<b>1.891.750</b>	<b>41,1</b>	<b>18,7</b>	<b>-9,7</b>	
O	104.746	141.876	159.469	141.881	35,4	12,4	-11,0	983.235	1.538.706	1.787.665	1.550.155	56,5	16,2	-13,3	1.244.250	1.801.310	2.112.349	1.874.162	44,8	17,3	-11,3	
N	128.999	175.235	170.261	137.587	35,8	-2,8	-19,2	1.112.234	1.713.941	1.957.927	1.687.742	54,1	14,2	-13,8	1.249.151	1.847.545	2.107.376	1.841.487	47,9	14,1	-12,6	
D	133.605	149.449	153.746	154.476	11,9	2,9	0,5	1.245.839	1.863.389	2.111.672	1.842.218	49,6	13,3	-12,8	1.245.839	1.863.389	2.111.672	1.842.218	49,6	13,3	-12,8	
<b>4T</b>	<b>367.349</b>	<b>466.560</b>	<b>483.476</b>	<b>433.944</b>	<b>27,0</b>	<b>3,6</b>	<b>-10,2</b>	<b>1.245.839</b>	<b>1.863.389</b>	<b>2.111.672</b>	<b>1.842.218</b>	<b>49,6</b>	<b>13,3</b>	<b>-12,8</b>	<b>1.245.839</b>	<b>1.863.389</b>	<b>2.111.672</b>	<b>1.842.218</b>	<b>49,6</b>	<b>13,3</b>	<b>-12,8</b>	

<sup>(1)</sup> Contret. Dades obtingudes de la Intervenció General<sup>(2)</sup> "Període anual mòbil": Contret dels últims dotze mesos que finalitzen en el mes considerat

ACTES JURÍDICS DOCUMENTATS <sup>(1)</sup>																					
milers d'euros																					
M E S	PERÍODE MENSUAL				% VARIACIÓ			PERÍODE ACUMULAT				% VARIACIÓ			PERÍODE ANUAL MÒBIL <sup>(2)</sup>				% VARIACIÓ		
	2020	2021	2022	2023	21/20	22/21	23/22	2020	2021	2022	2023	21/20	22/21	23/22	2020	2021	2022	2023	21/20	22/21	23/22
G	37.282	61.843	74.929	70.417	65,9	21,2	-6,0	37.282	61.843	74.929	70.417	65,9	21,2	-6,0	548.483	519.058	683.824	754.810	-5,4	31,7	10,4
F	74.478	54.051	67.026	48.255	-27,4	24,0	-28,0	111.759	115.893	141.955	118.672	3,7	22,5	-16,4	585.722	498.631	696.800	736.038	-14,9	39,7	5,6
M	49.776	47.341	57.573	48.413	-4,9	21,6	-15,9	161.536	163.234	199.528	167.085	1,1	22,2	-16,3	595.681	496.196	707.032	726.878	-16,7	42,5	2,8
<b>1T</b>	<b>161.536</b>	<b>163.234</b>	<b>199.528</b>	<b>167.085</b>	<b>1,1</b>	<b>22,2</b>	<b>-16,3</b>	<b>161.536</b>	<b>163.234</b>	<b>199.528</b>	<b>167.085</b>	<b>1,1</b>	<b>22,2</b>	<b>-16,3</b>	<b>595.681</b>	<b>496.196</b>	<b>707.032</b>	<b>726.878</b>	<b>-16,7</b>	<b>42,5</b>	<b>2,8</b>
A	28.455	52.871	56.893	55.544	85,8	7,6	-2,4	189.991	216.105	256.421	222.629	13,7	18,7	-13,2	582.128	520.612	711.054	725.529	-10,6	36,6	2,0
M	27.608	60.529	68.340	51.048	119,2	12,9	-25,3	217.598	276.634	324.760	273.676	27,1	17,4	-15,7	571.053	553.533	718.864	708.237	-3,1	29,9	-1,5
J	36.506	56.088	71.532	46.900	53,6	27,5	-34,4	254.104	332.722	396.293	320.576	30,9	19,1	-19,1	558.060	573.115	734.309	683.604	2,7	28,1	-6,9
<b>2T</b>	<b>92.569</b>	<b>169.488</b>	<b>196.765</b>	<b>153.491</b>	<b>83,1</b>	<b>16,1</b>	<b>-22,0</b>	<b>254.104</b>	<b>332.722</b>	<b>396.293</b>	<b>320.576</b>	<b>30,9</b>	<b>19,1</b>	<b>-19,1</b>	<b>558.060</b>	<b>573.115</b>	<b>734.309</b>	<b>683.604</b>	<b>2,7</b>	<b>28,1</b>	<b>-6,9</b>
J	35.077	55.041	63.499	56.077	56,9	15,4	-11,7	289.181	387.763	459.792	376.653	34,1	18,6	-18,1	537.214	593.079	742.767	676.182	10,4	25,2	-9,0
A	44.034	88.464	78.888	59.479	100,9	-10,8	-24,6	333.216	476.226	538.680	436.132	42,9	13,1	-19,0	566.137	637.508	733.192	656.773	12,6	15,0	-10,4
S	31.250	42.416	49.834	39.847	35,7	17,5	-20,0	364.466	518.643	588.514	475.979	42,3	13,5	-19,1	513.609	648.674	740.609	646.786	26,3	14,2	-12,7
<b>3T</b>	<b>110.362</b>	<b>185.921</b>	<b>192.221</b>	<b>155.403</b>	<b>68,5</b>	<b>3,4</b>	<b>-19,2</b>	<b>364.466</b>	<b>518.643</b>	<b>588.514</b>	<b>475.979</b>	<b>42,3</b>	<b>13,5</b>	<b>-19,1</b>	<b>513.609</b>	<b>648.674</b>	<b>740.609</b>	<b>646.786</b>	<b>26,3</b>	<b>14,2</b>	<b>-12,7</b>
O	38.184	46.418	57.830	34.573	21,6	24,6	-40,2	402.650	565.061	646.344	510.552	40,3	14,4	-21,0	513.371	656.909	752.022	623.529	28,0	14,5	-17,1
N	43.519	57.298	60.350	46.461	31,7	5,3	-23,0	446.168	622.359	706.694	557.014	39,5	13,6	-21,2	503.435	670.688	755.074	609.640	33,2	12,6	-19,3
D	48.329	48.379	52.627	48.922	0,1	8,8	-7,0	494.497	670.738	759.321	605.935	35,6	13,2	-20,2	494.497	670.738	759.321	605.935	35,6	13,2	-20,2
<b>4T</b>	<b>130.032</b>	<b>152.095</b>	<b>170.807</b>	<b>129.956</b>	<b>17,0</b>	<b>12,3</b>	<b>-23,9</b>	<b>494.497</b>	<b>670.738</b>	<b>759.321</b>	<b>605.935</b>	<b>35,6</b>	<b>13,2</b>	<b>-20,2</b>	<b>494.497</b>	<b>670.738</b>	<b>759.321</b>	<b>605.935</b>	<b>35,6</b>	<b>13,2</b>	<b>-20,2</b>

<sup>(1)</sup> Contret. Dades obtingudes de la Intervenció General<sup>(2)</sup> "Període anual mòbil": Contret dels últims dotze mesos que finalitzen en el mes considerat

OPERACIONS SOCIETÀRIES <sup>(1)</sup>																					
milers d'euros																					
M E S	PERÍODE MENSUAL				% VARIACIÓ			PERÍODE ACUMULAT				% VARIACIÓ			PERÍODE ANUAL MÒBIL <sup>(2)</sup>				% VARIACIÓ		
	2020	2021	2022	2023	21/20	22/21	23/22	2020	2021	2022	2023	21/20	22/21	23/22	2020	2021	2022	2023	21/20	22/21	23/22
G	1.038	2.102	1.742	2.302	102,5	-17,1	32,2	1.038	2.102	1.742	2.302	102,5	-17,1	32,2	11.061	10.016	11.464	11.692	-9,4	14,5	2,0
F	1.242	1.191	780	782	-4,1	-34,4	0,2	2.279	3.292	2.522	3.084	44,4	-23,4	22,3	11.285	9.965	11.054	11.694	-11,7	10,9	5,8
M	492	407	488	582	-17,4	20,0	19,2	2.772	3.699	3.010	3.665	33,5	-18,6	21,8	11.038	9.880	11.135	11.787	-10,5	12,7	5,9
<b>1T</b>	<b>2.772</b>	<b>3.699</b>	<b>3.010</b>	<b>3.665</b>	<b>33,5</b>	<b>-18,6</b>	<b>21,8</b>	<b>2.772</b>	<b>3.699</b>	<b>3.010</b>	<b>3.665</b>	<b>33,5</b>	<b>-18,6</b>	<b>21,8</b>	<b>11.038</b>	<b>9.880</b>	<b>11.135</b>	<b>11.787</b>	<b>-10,5</b>	<b>12,7</b>	<b>5,9</b>
A	167	401	767	2.375	140,5	90,9	209,8	2.938	4.100	3.777	6.040	39,5	-7,9	59,9	10.771	10.114	11.500	13.395	-6,1	13,7	16,5
M	200	795	625	521	296,5	-21,3	-16,7	3.139	4.895	4.402	6.561	55,9	-10,1	49,0	9.869	10.708	11.331	13.291	8,5	5,8	17,3
J	1.168	841	944	760	-28,0	12,2	-19,5	4.307	5.736	5.346	7.321	33,2	-6,8	36,9	9.348	10.382	11.434	13.107	11,1	10,1	14,6
<b>2T</b>	<b>1.535</b>	<b>2.038</b>	<b>2.336</b>	<b>3.656</b>	<b>32,7</b>	<b>14,6</b>	<b>56,5</b>	<b>4.307</b>	<b>5.736</b>	<b>5.346</b>	<b>7.321</b>	<b>33,2</b>	<b>-6,8</b>	<b>36,9</b>	<b>9.348</b>	<b>10.382</b>	<b>11.434</b>	<b>13.107</b>	<b>11,1</b>	<b>10,1</b>	<b>14,6</b>
J	754	536	760	1.387	-28,9	41,7	82,6	5.060	6.272	6.106	8.708	24,0	-2,7	42,6	9.631	10.164	11.657	13.735	5,5	14,7	17,8
A	880	1.161	608	1.814	32,0	-47,6	198,2	5.940	7.433	6.714	10.522	25,1	-9,7	56,7	10.210	10.445	11.104	14.941	2,3	6,3	34,5
S	272	728	1.227	262	167,2	68,6	-78,7	6.213	8.161	7.941	10.784	31,4	-2,7	35,8	9.658	10.901	11.604	13.975	12,9	6,5	20,4
<b>3T</b>	<b>1.906</b>	<b>2.425</b>	<b>2.595</b>	<b>3.462</b>	<b>27,2</b>	<b>7,0</b>	<b>33,4</b>	<b>6.213</b>	<b>8.161</b>	<b>7.941</b>	<b>10.784</b>	<b>31,4</b>	<b>-2,7</b>	<b>35,8</b>	<b>9.658</b>	<b>10.901</b>	<b>11.604</b>	<b>13.975</b>	<b>12,9</b>	<b>6,5</b>	<b>20,4</b>
O	308	604	489	593	96,3	-19,0	21,3	6.520	8.765	8.430	11.377	34,4	-3,8	35,0	9.725	11.197	11.489	14.079	15,1	2,6	22,5
N	963	1.441	889	1.076	49,7	-38,3	21,0	7.483	10.206	9.319	12.453	36,4	-8,7	33,6	9.415	11.675	10.937	14.266	24,0	-6,3	30,4
D	1.469	1.618	1.814	1.030	10,1	12,1	-43,2	8.952	11.824	11.132	13.483	32,1	-5,8	21,1	8.952	11.824	11.132	13.483	32,1	-5,8	21,1
<b>4T</b>	<b>2.740</b>	<b>3.663</b>	<b>3.191</b>	<b>2.699</b>	<b>33,7</b>	<b>-12,9</b>	<b>-15,4</b>	<b>8.952</b>	<b>11.824</b>	<b>11.132</b>	<b>13.483</b>	<b>32,1</b>	<b>-5,8</b>	<b>21,1</b>	<b>8.952</b>	<b>11.824</b>	<b>11.132</b>	<b>13.483</b>	<b>32,1</b>	<b>-5,8</b>	<b>21,1</b>

<sup>(1)</sup> Contret. Dades obtingudes de la Intervenció General<sup>(2)</sup> "Període anual mòbil": Contret dels últims dotze mesos que finalitzen en el mes considerat

IMPOST SOBRE TRANSMISSIONS PATRIMONIALS I ACTES JURÍDICS DOCUMENTATS <sup>(1)</sup>															milers d'euros						
M E S	PERÍODE MENSUAL				% VARIACIÓ			PERÍODE ACUMULAT				% VARIACIÓ			PERÍODE ANUAL MÒBIL <sup>(2)</sup>				% VARIACIÓ		
	2020	2021	2022	2023	21/20	22/21	23/22	2020	2021	2022	2023	21/20	22/21	23/22	2020	2021	2022	2023	21/20	22/21	23/22
G	120.036	206.557	267.749	254.295	72,1	29,6	-5,0	120.036	206.557	267.749	254.295	72,1	29,6	-5,0	2.018.901	1.835.810	2.607.143	2.868.672	-9,1	42,0	10,0
F	246.795	201.350	235.889	200.286	-18,4	17,2	-15,1	366.832	407.907	503.638	454.581	11,2	23,5	-9,7	2.109.743	1.790.364	2.641.683	2.833.069	-15,1	47,6	7,2
M	163.069	176.479	218.474	190.334	8,2	23,8	-12,9	529.901	584.386	722.113	644.915	10,3	23,6	-10,7	2.115.496	1.803.774	2.683.678	2.804.928	-14,7	48,8	4,5
<b>1T</b>	<b>529.901</b>	<b>584.386</b>	<b>722.113</b>	<b>644.915</b>	<b>10,3</b>	<b>23,6</b>	<b>-10,7</b>	<b>529.901</b>	<b>584.386</b>	<b>722.113</b>	<b>644.915</b>	<b>10,3</b>	<b>23,6</b>	<b>-10,7</b>	<b>2.115.496</b>	<b>1.803.774</b>	<b>2.683.678</b>	<b>2.804.928</b>	<b>-14,7</b>	<b>48,8</b>	<b>4,5</b>
A	95.642	179.257	225.821	216.006	87,4	26,0	-4,3	625.543	763.643	947.933	860.922	22,1	24,1	-9,2	2.043.112	1.887.389	2.730.242	2.795.114	-7,6	44,7	2,4
M	78.673	238.532	270.679	218.829	203,2	13,5	-19,2	704.215	1.002.174	1.218.612	1.079.751	42,3	21,6	-11,4	1.954.860	2.047.248	2.762.389	2.743.265	4,7	34,9	-0,7
J	127.190	232.454	260.094	205.761	82,8	11,9	-20,9	831.405	1.234.629	1.478.706	1.285.512	48,5	19,8	-13,1	1.879.139	2.152.512	2.790.029	2.688.932	14,5	29,6	-3,6
<b>2T</b>	<b>301.504</b>	<b>650.243</b>	<b>756.593</b>	<b>640.597</b>	<b>115,7</b>	<b>16,4</b>	<b>-15,3</b>	<b>831.405</b>	<b>1.234.629</b>	<b>1.478.706</b>	<b>1.285.512</b>	<b>48,5</b>	<b>19,8</b>	<b>-13,1</b>	<b>1.879.139</b>	<b>2.152.512</b>	<b>2.790.029</b>	<b>2.688.932</b>	<b>14,5</b>	<b>29,6</b>	<b>-3,6</b>
J	135.365	228.097	273.996	231.536	68,5	20,1	-15,5	966.770	1.462.725	1.752.702	1.517.048	51,3	19,8	-13,4	1.801.244	2.245.244	2.835.928	2.646.471	24,6	26,3	-6,7
A	159.186	291.671	286.514	224.128	83,2	-1,8	-21,8	1.125.956	1.754.396	2.039.216	1.741.175	55,8	16,2	-14,6	1.906.657	2.377.728	2.830.772	2.584.085	24,7	19,1	-8,7
S	123.212	169.237	185.435	153.862	37,4	9,6	-17,0	1.249.168	1.923.633	2.224.651	1.895.037	54,0	15,6	-14,8	1.774.003	2.423.754	2.846.970	2.552.512	36,6	17,5	-10,3
<b>3T</b>	<b>417.763</b>	<b>689.005</b>	<b>745.946</b>	<b>609.525</b>	<b>64,9</b>	<b>8,3</b>	<b>-18,3</b>	<b>1.249.168</b>	<b>1.923.633</b>	<b>2.224.651</b>	<b>1.895.037</b>	<b>54,0</b>	<b>15,6</b>	<b>-14,8</b>	<b>1.774.003</b>	<b>2.423.754</b>	<b>2.846.970</b>	<b>2.552.512</b>	<b>36,6</b>	<b>17,5</b>	<b>-10,3</b>
O	143.237	188.898	217.789	177.047	31,9	15,3	-18,7	1.392.405	2.112.531	2.442.440	2.072.085	51,7	15,6	-15,2	1.767.345	2.469.415	2.875.860	2.511.770	39,7	16,5	-12,7
N	173.480	233.974	231.500	185.123	34,9	-1,1	-20,0	1.565.885	2.346.505	2.673.940	2.257.208	49,9	14,0	-15,6	1.762.001	2.529.909	2.873.386	2.465.394	43,6	13,6	-14,2
D	183.403	199.446	208.186	204.428	8,7	4,4	-1,8	1.749.289	2.545.952	2.882.126	2.461.635	45,5	13,2	-14,6	1.749.289	2.545.952	2.882.126	2.461.635	45,5	13,2	-14,6
<b>4T</b>	<b>500.121</b>	<b>622.318</b>	<b>657.474</b>	<b>566.598</b>	<b>24,4</b>	<b>5,6</b>	<b>-13,8</b>	<b>1.749.289</b>	<b>2.545.952</b>	<b>2.882.126</b>	<b>2.461.635</b>	<b>45,5</b>	<b>13,2</b>	<b>-14,6</b>	<b>1.749.289</b>	<b>2.545.952</b>	<b>2.882.126</b>	<b>2.461.635</b>	<b>45,5</b>	<b>13,2</b>	<b>-14,6</b>

<sup>(1)</sup> Contret. Dades obtingudes de la Intervenció General<sup>(2)</sup> "Període anual mòbil": Contret dels últims dotze mesos que finalitzen en el mes considerat

## 1.15. Tributs sobre el joc

BINGOS <sup>(1)</sup>																				milers d'euros		
M E S	PERÍODE MENSUAL							PERÍODE ACUMULAT						PERÍODE ANUAL MÒBIL <sup>(2)</sup>								
	2020	2021	2022	2023	% VARIACIÓ			2020	2021	2022	2023	% VARIACIÓ			2020	2021	2022	2023	% VARIACIÓ			
					21/20	22/21	23/22					21/20	22/21	23/22					21/20	22/21	23/22	
G	1.199	11	2.621	2.811	-99,1	23854,4	7,3	1.199	11	2.621	2.811	-99,1	23854,4	7,3	45.052	23.653	20.069	34.218	-47,5	-15,2	70,5	
F	6.362	0	2.689	3.464	-100,0	1804671,9	28,8	7.561	11	5.309	6.275	-99,9	47778,0	18,2	43.678	17.292	22.757	34.993	-60,4	31,6	53,8	
M	3.605	47	2.748	3.034	-98,7	5743,3	10,4	11.165	58	8.058	9.309	-99,5	13762,6	15,5	43.797	13.734	25.459	35.279	-68,6	85,4	38,6	
<b>1T</b>	<b>11.165</b>	<b>58</b>	<b>8.058</b>	<b>9.309</b>	<b>-99,5</b>	<b>13762,6</b>	<b>15,5</b>	<b>11.165</b>	<b>58</b>	<b>8.058</b>	<b>9.309</b>	<b>-99,5</b>	<b>13762,6</b>	<b>15,5</b>	<b>43.797</b>	<b>13.734</b>	<b>25.459</b>	<b>35.279</b>	<b>-68,6</b>	<b>85,4</b>	<b>38,6</b>	
A	59	27	2.594	2.690	-55,0	9631,7	3,7	11.224	85	10.652	11.999	-99,2	12463,8	12,7	39.863	13.702	28.026	35.375	-65,6	104,5	26,2	
M	2	772	2.881	3.121	50106,2	273,3	8,3	11.226	856	13.532	15.120	-92,4	1480,0	11,7	35.865	14.472	30.135	35.615	-59,6	108,2	18,2	
J	758	1.612	2.987	3.044	112,8	85,3	1,9	11.984	2.469	16.519	18.165	-79,4	569,1	10,0	33.207	15.326	31.510	35.673	-53,8	105,6	13,2	
<b>2T</b>	<b>819</b>	<b>2.411</b>	<b>8.462</b>	<b>8.856</b>	<b>194,5</b>	<b>251,0</b>	<b>4,7</b>	<b>11.984</b>	<b>2.469</b>	<b>16.519</b>	<b>18.165</b>	<b>-79,4</b>	<b>569,1</b>	<b>10,0</b>	<b>33.207</b>	<b>15.326</b>	<b>31.510</b>	<b>35.673</b>	<b>-53,8</b>	<b>105,6</b>	<b>13,2</b>	
J	3.968	2.055	2.813	2.905	-48,2	36,9	3,3	15.952	4.523	19.332	21.070	-71,6	327,4	9,0	33.598	13.413	32.268	35.765	-60,1	140,6	10,8	
A	815	2.375	2.762	2.956	191,4	16,3	7,0	16.767	6.898	22.094	24.025	-58,9	220,3	8,7	34.285	14.973	32.655	35.959	-56,3	118,1	10,1	
S	1.346	2.617	3.097	3.167	94,4	18,3	2,3	18.113	9.515	25.191	27.192	-47,5	164,7	7,9	28.685	16.243	33.135	36.029	-43,4	104,0	8,7	
<b>3T</b>	<b>6.129</b>	<b>7.046</b>	<b>8.672</b>	<b>9.028</b>	<b>15,0</b>	<b>23,1</b>	<b>4,1</b>	<b>18.113</b>	<b>9.515</b>	<b>25.191</b>	<b>27.192</b>	<b>-47,5</b>	<b>164,7</b>	<b>7,9</b>	<b>28.685</b>	<b>16.243</b>	<b>33.135</b>	<b>36.029</b>	<b>-43,4</b>	<b>104,0</b>	<b>8,7</b>	
O	2.868	2.550	2.897	2.951	-11,1	13,6	1,9	20.981	12.065	28.088	30.144	-42,5	132,8	7,3	28.296	15.925	33.482	36.083	-43,7	110,2	7,8	
N	1.793	2.497	2.882	2.978	39,3	15,4	3,3	22.774	14.562	30.970	33.122	-36,1	112,7	6,9	26.275	16.629	33.868	36.179	-36,7	103,7	6,8	
D	2.067	2.897	3.057	2.947	40,2	5,5	-3,6	24.841	17.459	34.027	36.069	-29,7	94,9	6,0	24.841	17.459	34.027	36.069	-29,7	94,9	6,0	
<b>4T</b>	<b>6.728</b>	<b>7.944</b>	<b>8.836</b>	<b>8.876</b>	<b>18,1</b>	<b>11,2</b>	<b>0,5</b>	<b>24.841</b>	<b>17.459</b>	<b>34.027</b>	<b>36.069</b>	<b>-29,7</b>	<b>94,9</b>	<b>6,0</b>	<b>24.841</b>	<b>17.459</b>	<b>34.027</b>	<b>36.069</b>	<b>-29,7</b>	<b>94,9</b>	<b>6,0</b>	

<sup>(1)</sup> Contret. Dades obtingudes de la Intervenció General<sup>(2)</sup> "Període anual mòbil": Contret dels últims dotze mesos que finalitzen en el mes considerat

CASINOS <sup>(1)</sup>																								
milers d'euros																								
M E S	PERÍODE MENSUAL								PERÍODE ACUMULAT								PERÍODE ANUAL MÒBIL <sup>(2)</sup>							
	2020	2021	2022	2023	% VARIACIÓ			2020	2021	2022	2023	% VARIACIÓ			2020	2021	2022	2023	% VARIACIÓ					
					21/20	22/21	23/22					21/20	22/21	23/22					21/20	22/21	23/22			
G	206	700	3.968	5.026	239,5	466,9	26,7	206	700	3.968	5.026	239,5	466,9	26,7	21.864	9.828	7.281	20.340	-55,0	-25,9	179,4			
F	4.069	0	0	0	-100,0	0,0	0,0	4.276	700	3.968	5.026	-83,6	466,9	26,7	20.792	5.759	7.281	20.340	-72,3	26,4	179,4			
M	0	0	0	0	0,0	0,0	0,0	4.276	700	3.968	5.026	-83,6	466,9	26,7	20.792	5.759	7.281	20.340	-72,3	26,4	179,4			
<b>1T</b>	<b>4.276</b>	<b>700</b>	<b>3.968</b>	<b>5.026</b>	<b>-83,6</b>	<b>466,9</b>	<b>26,7</b>	<b>4.276</b>	<b>700</b>	<b>3.968</b>	<b>5.026</b>	<b>-83,6</b>	<b>466,9</b>	<b>26,7</b>	<b>20.792</b>	<b>5.759</b>	<b>7.281</b>	<b>20.340</b>	<b>-72,3</b>	<b>26,4</b>	<b>179,4</b>			
A	0	74	4.117	4.623	100,0	5451,9	12,3	4.276	774	8.085	9.649	-81,9	944,6	19,3	16.726	5.833	11.324	20.846	-65,1	94,1	84,1			
M	0	5	-188	0	100,0	-3687,0	100,0	4.276	779	7.897	9.649	-81,8	913,4	22,2	16.726	5.838	11.130	21.034	-65,1	90,7	89,0			
J	0	0	-1.731	0	0,0	-100,0	100,0	4.276	779	6.166	9.649	-81,8	691,2	56,5	16.726	5.838	9.399	22.765	-65,1	61,0	142,2			
<b>2T</b>	<b>0</b>	<b>79</b>	<b>2.198</b>	<b>4.623</b>	<b>100,0</b>	<b>2668,0</b>	<b>110,3</b>	<b>4.276</b>	<b>779</b>	<b>6.166</b>	<b>9.649</b>	<b>-81,8</b>	<b>691,2</b>	<b>56,5</b>	<b>16.726</b>	<b>5.838</b>	<b>9.399</b>	<b>22.765</b>	<b>-65,1</b>	<b>61,0</b>	<b>142,2</b>			
J	2.547	1.144	5.131	5.039	-55,1	348,4	-1,8	6.822	1.924	11.297	14.688	-71,8	487,3	30,0	14.714	4.435	13.386	22.673	-69,9	201,8	69,4			
A	0	0	-456	0	0,0	-100,0	100,0	6.822	1.924	10.841	14.688	-71,8	463,6	35,5	14.714	4.435	12.930	23.129	-69,9	191,5	78,9			
S	0	0	0	0	0,0	0,0	0,0	6.822	1.924	10.841	14.688	-71,8	463,6	35,5	14.714	4.435	12.930	23.129	-69,9	191,5	78,9			
<b>3T</b>	<b>2.547</b>	<b>1.144</b>	<b>4.675</b>	<b>5.039</b>	<b>-55,1</b>	<b>308,6</b>	<b>7,8</b>	<b>6.822</b>	<b>1.924</b>	<b>10.841</b>	<b>14.688</b>	<b>-71,8</b>	<b>463,6</b>	<b>35,5</b>	<b>14.714</b>	<b>4.435</b>	<b>12.930</b>	<b>23.129</b>	<b>-69,9</b>	<b>191,5</b>	<b>78,9</b>			
O	2.512	3.510	8.441	8.314	39,7	140,5	-1,5	9.334	5.433	19.282	23.002	-41,8	254,9	19,3	9.582	5.433	17.861	23.002	-43,3	228,7	28,8			
N	0	-1.085	0	71	-100,0	100,0	100,0	9.334	4.348	19.282	23.073	-53,4	343,5	19,7	9.334	4.348	18.947	23.073	-53,4	335,8	21,8			
D	0	-335	0	0	-100,0	100,0	0,0	9.334	4.013	19.282	23.073	-57,0	380,5	19,7	9.334	4.013	19.282	23.073	-57,0	380,5	19,7			
<b>4T</b>	<b>2.512</b>	<b>2.089</b>	<b>8.441</b>	<b>8.385</b>	<b>-16,8</b>	<b>304,1</b>	<b>-0,7</b>	<b>9.334</b>	<b>4.013</b>	<b>19.282</b>	<b>23.073</b>	<b>-57,0</b>	<b>380,5</b>	<b>19,7</b>	<b>9.334</b>	<b>4.013</b>	<b>19.282</b>	<b>23.073</b>	<b>-57,0</b>	<b>380,5</b>	<b>19,7</b>			

<sup>(1)</sup> Contret. Dades obtingudes de la Intervenció General<sup>(2)</sup> "Període anual mòbil": Contret dels últims dotze mesos que finalitzen en el mes considerat

MÀQUINES RECREATIVES I D'ATZAR <sup>(1)</sup>																				milers d'euros		
M E S	PERÍODE MENSUAL				% VARIACIÓ			PERÍODE ACUMULAT				% VARIACIÓ			PERÍODE ANUAL MÒBIL <sup>(2)</sup>				% VARIACIÓ			
	2020	2021	2022	2023	21/20	22/21	23/22	2020	2021	2022	2023	21/20	22/21	23/22	2020	2021	2022	2023	21/20	22/21	23/22	
	G	6.998	24.655	7.559	5.786	252,3	-69,3	-23,5	6.998	24.655	7.559	5.786	252,3	-69,3	-23,5	158.267	108.546	106.958	142.361	-31,4	-1,5	33,1
F	1.274	810	265	164	-36,5	-67,2	-38,2	8.272	25.464	7.825	5.950	207,8	-69,3	-24,0	152.137	108.082	106.414	142.260	-29,0	-1,5	33,7	
M	13.685	319	32.859	32.913	-97,7	10192,7	0,2	21.957	25.784	40.683	38.864	17,4	57,8	-4,5	134.592	94.716	138.953	142.315	-29,6	46,7	2,4	
<b>1T</b>	<b>21.957</b>	<b>25.784</b>	<b>40.683</b>	<b>38.864</b>	<b>17,4</b>	<b>57,8</b>	<b>-4,5</b>	<b>21.957</b>	<b>25.784</b>	<b>40.683</b>	<b>38.864</b>	<b>17,4</b>	<b>57,8</b>	<b>-4,5</b>	<b>134.592</b>	<b>94.716</b>	<b>138.953</b>	<b>142.315</b>	<b>-29,6</b>	<b>46,7</b>	<b>2,4</b>	
A	10.448	-104	1.207	1.112	-101,0	1255,3	-7,9	32.405	25.679	41.890	39.976	-20,8	63,1	-4,6	139.854	84.164	140.265	142.220	-39,8	66,7	1,4	
M	933	89	118	172	-90,4	31,5	46,7	33.338	25.768	42.008	40.148	-22,7	63,0	-4,4	140.096	83.321	140.293	142.275	-40,5	68,4	1,4	
J	1.183	31.103	34.067	32.716	2529,0	9,5	-4,0	34.521	56.871	76.075	72.864	64,7	33,8	-4,2	111.861	113.240	143.257	140.923	1,2	26,5	-1,6	
<b>2T</b>	<b>12.564</b>	<b>31.088</b>	<b>35.392</b>	<b>34.000</b>	<b>147,4</b>	<b>13,8</b>	<b>-3,9</b>	<b>34.521</b>	<b>56.871</b>	<b>76.075</b>	<b>72.864</b>	<b>64,7</b>	<b>33,8</b>	<b>-4,2</b>	<b>111.861</b>	<b>113.240</b>	<b>143.257</b>	<b>140.923</b>	<b>1,2</b>	<b>26,5</b>	<b>-1,6</b>	
J	10.328	1.038	682	1.276	-90,0	-34,2	87,0	44.849	57.909	76.757	74.140	29,1	32,5	-3,4	114.919	103.949	142.902	141.517	-9,5	37,5	-1,0	
A	145	62	22	-3	-57,3	-63,8	-114,9	44.994	57.970	76.780	74.137	28,8	32,4	-3,4	114.976	103.866	142.863	141.491	-9,7	37,5	-1,0	
S	15.473	33.619	32.748	32.862	117,3	-2,6	0,3	60.467	91.589	109.528	106.999	51,5	19,6	-2,3	100.707	122.012	141.992	141.606	21,2	16,4	-0,3	
<b>3T</b>	<b>25.946</b>	<b>34.718</b>	<b>33.453</b>	<b>34.135</b>	<b>33,8</b>	<b>-3,6</b>	<b>2,0</b>	<b>60.467</b>	<b>91.589</b>	<b>109.528</b>	<b>106.999</b>	<b>51,5</b>	<b>19,6</b>	<b>-2,3</b>	<b>100.707</b>	<b>122.012</b>	<b>141.992</b>	<b>141.606</b>	<b>21,2</b>	<b>16,4</b>	<b>-0,3</b>	
O	14.584	597	969	855	-95,9	62,2	-11,8	75.051	92.186	110.497	107.854	22,8	19,9	-2,4	107.979	108.025	142.364	141.491	0,0	31,8	-0,6	
N	1.232	-12	193	-122	-101,0	1732,4	-163,0	76.283	92.175	110.690	107.732	20,8	20,1	-2,7	107.458	106.782	142.569	141.177	-0,6	33,5	-1,0	
D	14.607	31.879	33.444	33.347	118,2	4,9	-0,3	90.890	124.054	144.134	141.079	36,5	16,2	-2,1	90.890	124.054	144.134	141.079	36,5	16,2	-2,1	
<b>4T</b>	<b>30.423</b>	<b>32.465</b>	<b>34.606</b>	<b>34.080</b>	<b>6,7</b>	<b>6,6</b>	<b>-1,5</b>	<b>90.890</b>	<b>124.054</b>	<b>144.134</b>	<b>141.079</b>	<b>36,5</b>	<b>16,2</b>	<b>-2,1</b>	<b>90.890</b>	<b>124.054</b>	<b>144.134</b>	<b>141.079</b>	<b>36,5</b>	<b>16,2</b>	<b>-2,1</b>	

<sup>(1)</sup> Contret. Dades obtingudes de la Intervenció General<sup>(2)</sup> "Període anual mòbil": Contret dels últims dotze mesos que finalitzen en el mes considerat

RIFES <sup>(1)</sup>																				milers d'euros				
M E S	PERÍODE MENSUAL								PERÍODE ACUMULAT								PERÍODE ANUAL MÒBIL <sup>(2)</sup>							
	2020	2021	2022	2023	% VARIACIÓ			2020	2021	2022	2023	% VARIACIÓ			2020	2021	2022	2023	% VARIACIÓ					
					21/20	22/21	23/22					21/20	22/21	23/22					21/20	22/21	23/22			
G	8	11	6	16	34,7	-45,2	172,2	8	11	6	16	34,7	-45,2	172,2	103	65	84	178	-37,3	29,0	112,9			
F	23	3	4	8	-85,0	20,6	102,3	31	14	10	24	-54,3	-29,1	143,2	108	46	84	182	-57,8	85,3	116,2			
M	5	1	5	8	-85,0	634,5	48,4	35	15	15	32	-58,4	3,2	110,3	107	41	89	185	-61,1	114,4	108,0			
<b>1T</b>	<b>35</b>	<b>15</b>	<b>15</b>	<b>32</b>	<b>-58,4</b>	<b>3,2</b>	<b>110,3</b>	<b>35</b>	<b>15</b>	<b>15</b>	<b>32</b>	<b>-58,4</b>	<b>3,2</b>	<b>110,3</b>	<b>107</b>	<b>41</b>	<b>89</b>	<b>185</b>	<b>-61,1</b>	<b>114,4</b>	<b>108,0</b>			
A	0	2	8	6	6942,6	246,9	-24,0	35	17	23	38	-51,9	36,4	63,8	101	44	95	183	-56,7	116,3	93,3			
M	0	6	43	13	2047,0	600,0	-68,8	36	23	66	51	-35,3	184,5	-21,9	95	50	131	154	-48,1	164,6	17,2			
J	0	31	9	12	10971,6	-69,7	23,8	36	54	75	63	49,5	39,6	-16,3	82	80	110	156	-2,3	37,2	42,1			
<b>2T</b>	<b>1</b>	<b>39</b>	<b>60</b>	<b>31</b>	<b>6488,6</b>	<b>53,2</b>	<b>-48,4</b>	<b>36</b>	<b>54</b>	<b>75</b>	<b>63</b>	<b>49,5</b>	<b>39,6</b>	<b>-16,3</b>	<b>82</b>	<b>80</b>	<b>110</b>	<b>156</b>	<b>-2,3</b>	<b>37,2</b>	<b>42,1</b>			
J	3	6	14	6	71,2	128,6	-58,4	39	60	89	69	51,4	48,4	-22,7	79	82	117	148	4,1	42,4	26,0			
A	4	3	8	12	-29,5	144,2	52,7	44	63	96	80	43,1	53,3	-16,7	76	81	122	152	6,4	50,4	24,7			
S	6	5	17	12	-20,0	232,1	-30,7	50	68	113	92	35,2	66,6	-18,8	70	80	134	147	14,1	67,5	9,8			
<b>3T</b>	<b>14</b>	<b>14</b>	<b>38</b>	<b>29</b>	<b>-0,8</b>	<b>169,1</b>	<b>-23,7</b>	<b>50</b>	<b>68</b>	<b>113</b>	<b>92</b>	<b>35,2</b>	<b>66,6</b>	<b>-18,8</b>	<b>70</b>	<b>80</b>	<b>134</b>	<b>147</b>	<b>14,1</b>	<b>67,5</b>	<b>9,8</b>			
O	5	6	11	25	29,0	82,4	119,5	55	74	125	117	34,6	68,0	-6,1	70	81	139	161	15,9	71,0	15,5			
N	2	6	22	9	246,7	267,2	-60,1	57	80	147	126	41,1	82,9	-14,3	68	86	155	147	25,0	81,2	-5,0			
D	5	8	21	17	55,7	161,5	-19,4	62	88	168	143	42,3	90,1	-14,9	62	88	168	143	42,3	90,1	-14,9			
<b>4T</b>	<b>12</b>	<b>20</b>	<b>55</b>	<b>51</b>	<b>72,8</b>	<b>168,4</b>	<b>-6,9</b>	<b>62</b>	<b>88</b>	<b>168</b>	<b>143</b>	<b>42,3</b>	<b>90,1</b>	<b>-14,9</b>	<b>62</b>	<b>88</b>	<b>168</b>	<b>143</b>	<b>42,3</b>	<b>90,1</b>	<b>-14,9</b>			

<sup>(1)</sup> Contret. Dades obtingudes de la Intervenció General

<sup>(2)</sup> "Període anual mòbil": Contret dels últims dotze mesos que finalitzen en el mes considerat

APOSTES <sup>(1)</sup>																				milers d'euros		
M E S	PERÍODE MENSUAL							PERÍODE ACUMULAT							PERÍODE ANUAL MÒBIL <sup>(2)</sup>							
	2020	2021	2022	2023	% VARIACIÓ			2020	2021	2022	2023	% VARIACIÓ			2020	2021	2022	2023	% VARIACIÓ			
					21/20	22/21	23/22					21/20	22/21	23/22					21/20	22/21	23/22	
G	894	237	778	1.259	-73,5	228,6	61,7	894	237	778	1.259	-73,5	228,6	61,7	3.651	2.256	2.343	4.188	-38,2	3,9	78,7	
F	100	0	0	0	-100,0	0,0	0,0	994	237	778	1.259	-76,2	228,6	61,7	3.022	2.156	2.343	4.188	-28,6	8,7	78,7	
M	0	0	0	0	0,0	0,0	0,0	994	237	778	1.259	-76,2	228,6	61,7	3.022	2.156	2.343	4.188	-28,6	8,7	78,7	
<b>1T</b>	<b>994</b>	<b>237</b>	<b>778</b>	<b>1.259</b>	<b>-76,2</b>	<b>228,6</b>	<b>61,7</b>	<b>994</b>	<b>237</b>	<b>778</b>	<b>1.259</b>	<b>-76,2</b>	<b>228,6</b>	<b>61,7</b>	<b>3.022</b>	<b>2.156</b>	<b>2.343</b>	<b>4.188</b>	<b>-28,6</b>	<b>8,7</b>	<b>78,7</b>	
A	1	2	1.063	1.262	50,4	66502,2	18,7	995	238	1.841	2.520	-76,0	672,1	36,9	3.011	2.157	3.405	4.387	-28,4	57,9	28,8	
M	0	107	0	0	100,0	-100,0	0,0	995	345	1.841	2.520	-65,3	433,0	36,9	2.358	2.264	3.298	4.387	-4,0	45,7	33,0	
J	0	0	0	0	0,0	0,0	0,0	995	345	1.841	2.520	-65,3	433,0	36,9	2.358	2.264	3.298	4.387	-4,0	45,7	33,0	
<b>2T</b>	<b>1</b>	<b>109</b>	<b>1.063</b>	<b>1.262</b>	<b>10135,8</b>	<b>878,9</b>	<b>18,7</b>	<b>995</b>	<b>345</b>	<b>1.841</b>	<b>2.520</b>	<b>-65,3</b>	<b>433,0</b>	<b>36,9</b>	<b>2.358</b>	<b>2.264</b>	<b>3.298</b>	<b>4.387</b>	<b>-4,0</b>	<b>45,7</b>	<b>33,0</b>	
J	1.111	725	920	1.034	-34,8	26,9	12,4	2.107	1.070	2.761	3.555	-49,2	158,0	28,7	2.763	1.877	3.493	4.501	-32,0	86,1	28,9	
A	0	0	0	0	0,0	0,0	0,0	2.107	1.070	2.761	3.555	-49,2	158,0	28,7	2.763	1.877	3.493	4.501	-32,0	86,1	28,9	
S	0	0	0	0	0,0	0,0	0,0	2.107	1.070	2.761	3.555	-49,2	158,0	28,7	2.763	1.877	3.493	4.501	-32,0	86,1	28,9	
<b>3T</b>	<b>1.111</b>	<b>725</b>	<b>920</b>	<b>1.034</b>	<b>-34,8</b>	<b>26,9</b>	<b>12,4</b>	<b>2.107</b>	<b>1.070</b>	<b>2.761</b>	<b>3.555</b>	<b>-49,2</b>	<b>158,0</b>	<b>28,7</b>	<b>2.763</b>	<b>1.877</b>	<b>3.493</b>	<b>4.501</b>	<b>-32,0</b>	<b>86,1</b>	<b>28,9</b>	
O	807	732	947	1.004	-9,3	29,4	6,0	2.914	1.802	3.708	4.558	-38,2	105,8	22,9	3.543	1.802	3.708	4.558	-49,1	105,8	22,9	
N	0	0	0	0	0,0	0,0	0,0	2.914	1.802	3.708	4.558	-38,2	105,8	22,9	2.914	1.802	3.708	4.558	-38,2	105,8	22,9	
D	0	0	0	0	0,0	0,0	0,0	2.914	1.802	3.708	4.558	-38,2	105,8	22,9	2.914	1.802	3.708	4.558	-38,2	105,8	22,9	
<b>4T</b>	<b>807</b>	<b>732</b>	<b>947</b>	<b>1.004</b>	<b>-9,3</b>	<b>29,4</b>	<b>6,0</b>	<b>2.914</b>	<b>1.802</b>	<b>3.708</b>	<b>4.558</b>	<b>-38,2</b>	<b>105,8</b>	<b>22,9</b>	<b>2.914</b>	<b>1.802</b>	<b>3.708</b>	<b>4.558</b>	<b>-38,2</b>	<b>105,8</b>	<b>22,9</b>	

<sup>(1)</sup> Contret. Dades obtingudes de la Intervenció General<sup>(2)</sup> "Període anual mòbil": Contret dels últims dotze mesos que finalitzen en el mes considerat

TRIBUTS SOBRE EL JOC <sup>(1)</sup>																					
(No inclou impost sobre el joc "on line")																					
milers d'euros																					
M E S	PERÍODE MENSUAL				PERÍODE ACUMULAT									PERÍODE ANUAL MÒBIL <sup>(2)</sup>							
					% VARIACIÓ							% VARIACIÓ							% VARIACIÓ		
	2020	2021	2022	2023	21/20	22/21	23/22	2020	2021	2022	2023	21/20	22/21	23/22	2020	2021	2022	2023	21/20	22/21	23/22
G	9.306	25.613	14.932	14.898	175,2	-41,7	-0,2	9.306	25.613	14.932	14.898	175,2	-41,7	-0,2	228.937	144.349	136.735	201.286	-36,9	-5,3	47,2
F	11.828	813	2.958	3.636	-93,1	263,8	22,9	21.133	26.426	17.890	18.534	25,0	-32,3	3,6	219.737	133.334	138.880	201.964	-39,3	4,2	45,4
M	17.294	367	35.612	35.955	-97,9	9603,7	1,0	38.427	26.793	53.502	54.489	-30,3	99,7	1,8	202.310	116.407	174.125	202.306	-42,5	49,6	16,2
<b>1T</b>	<b>38.427</b>	<b>26.793</b>	<b>53.502</b>	<b>54.489</b>	<b>-30,3</b>	<b>99,7</b>	<b>1,8</b>	<b>38.427</b>	<b>26.793</b>	<b>53.502</b>	<b>54.489</b>	<b>-30,3</b>	<b>99,7</b>	<b>1,8</b>	<b>202.310</b>	<b>116.407</b>	<b>174.125</b>	<b>202.306</b>	<b>-42,5</b>	<b>49,6</b>	<b>16,2</b>
A	10.508	0	8.989	9.694	-100,0	3298603,0	7,8	48.936	26.793	62.492	64.183	-45,2	133,2	2,7	199.555	105.899	183.114	203.011	-46,9	72,9	10,9
M	935	979	2.853	3.307	4,8	191,3	15,9	49.870	27.773	65.344	67.489	-44,3	135,3	3,3	195.139	105.944	184.987	203.465	-45,7	74,6	10,0
J	1.941	32.746	35.332	35.772	1587,0	7,9	1,2	51.811	60.518	100.677	103.261	16,8	66,4	2,6	164.233	136.748	187.574	203.904	-16,7	37,2	8,7
<b>2T</b>	<b>13.384</b>	<b>33.725</b>	<b>47.174</b>	<b>48.772</b>	<b>152,0</b>	<b>39,9</b>	<b>3,4</b>	<b>51.811</b>	<b>60.518</b>	<b>100.677</b>	<b>103.261</b>	<b>16,8</b>	<b>66,4</b>	<b>2,6</b>	<b>164.233</b>	<b>136.748</b>	<b>187.574</b>	<b>203.904</b>	<b>-16,7</b>	<b>37,2</b>	<b>8,7</b>
J	17.958	4.967	9.560	10.260	-72,3	92,5	7,3	69.770	65.486	110.236	113.521	-6,1	68,3	3,0	166.073	123.757	192.166	204.605	-25,5	55,3	6,5
A	964	2.440	2.337	2.964	153,1	-4,2	26,9	70.734	67.925	112.573	116.485	-4,0	65,7	3,5	166.815	125.233	192.063	205.232	-24,9	53,4	6,9
S	16.826	36.241	35.862	36.041	115,4	-1,0	0,5	87.559	104.166	148.435	152.526	19,0	42,5	2,8	146.940	144.648	191.685	205.411	-1,6	32,5	7,2
<b>3T</b>	<b>35.748</b>	<b>43.648</b>	<b>47.758</b>	<b>49.265</b>	<b>22,1</b>	<b>9,4</b>	<b>3,2</b>	<b>87.559</b>	<b>104.166</b>	<b>148.435</b>	<b>152.526</b>	<b>19,0</b>	<b>42,5</b>	<b>2,8</b>	<b>146.940</b>	<b>144.648</b>	<b>191.685</b>	<b>205.411</b>	<b>-1,6</b>	<b>32,5</b>	<b>7,2</b>
O	20.776	7.395	13.265	13.149	-64,4	79,4	-0,9	108.336	111.561	161.700	165.675	3,0	44,9	2,5	149.471	131.267	197.554	205.295	-12,2	50,5	3,9
N	3.027	1.406	3.097	2.936	-53,6	120,4	-5,2	111.362	112.967	164.797	168.611	1,4	45,9	2,3	146.050	129.646	199.246	205.134	-11,2	53,7	3,0
D	16.679	34.449	36.523	36.311	106,5	6,0	-0,6	128.041	147.416	201.320	204.922	15,1	36,6	1,8	128.041	147.416	201.320	204.922	15,1	36,6	1,8
<b>4T</b>	<b>40.482</b>	<b>43.250</b>	<b>52.885</b>	<b>52.396</b>	<b>6,8</b>	<b>22,3</b>	<b>-0,9</b>	<b>128.041</b>	<b>147.416</b>	<b>201.320</b>	<b>204.922</b>	<b>15,1</b>	<b>36,6</b>	<b>1,8</b>	<b>128.041</b>	<b>147.416</b>	<b>201.320</b>	<b>204.922</b>	<b>15,1</b>	<b>36,6</b>	<b>1,8</b>

<sup>(1)</sup> Contret. Dades obtingudes de la Intervenció General<sup>(2)</sup> "Període anual mòbil": Contret dels últims dotze mesos que finalitzen en el mes considerat

## 1.16. Impost sobre els dipòsits en les entitats de crèdit

IMPOST SOBRE DIPÒSITS EN ENTITATS DE CRÈDIT <sup>(1)</sup>																			milers d'euros		
M E S	PERÍODE MENSUAL							PERÍODE ACUMULAT							PERÍODE ANUAL MÒBIL <sup>(2)</sup>						
	2020	2021	2022	2023	% VARIACIÓ			2020	2021	2022	2023	% VARIACIÓ			2020	2021	2022	2023	% VARIACIÓ		
					21/20	22/21	23/22					21/20	22/21	23/22					21/20	22/21	23/22
G	0	0	0	0	0,0	0,0	0,0	0	0	0	0	0,0	0,0	0,0	45.756	45.756	62.321	68.372	0,0	36,2	9,7
F	0	0	0	0	0,0	0,0	0,0	0	0	0	0	0,0	0,0	0,0	45.756	45.756	62.321	68.372	0,0	36,2	9,7
M	-31	0	0	0	100,0	0,0	0,0	-31	0	0	0	100,0	0,0	0,0	45.756	45.786	62.321	68.372	0,1	36,1	9,7
<b>1T</b>	<b>-31</b>	<b>0</b>	<b>0</b>	<b>0</b>	<b>100,0</b>	<b>0,0</b>	<b>0,0</b>	<b>-31</b>	<b>0</b>	<b>0</b>	<b>0</b>	<b>100,0</b>	<b>0,0</b>	<b>0,0</b>	<b>45.756</b>	<b>45.786</b>	<b>62.321</b>	<b>68.372</b>	<b>0,1</b>	<b>36,1</b>	<b>9,7</b>
A	31	24	0	0	-22,4	-100,0	0,0	0	24	0	0	100,0	-100,0	0,0	45.756	45.779	62.297	68.372	0,1	36,1	9,8
M	0	0	0	0	0,0	0,0	0,0	0	24	0	0	100,0	-100,0	0,0	45.756	45.779	62.297	68.372	0,1	36,1	9,8
J	0	0	0	0	0,0	0,0	0,0	0	24	0	0	100,0	-100,0	0,0	45.756	45.779	62.297	68.372	0,1	36,1	9,8
<b>2T</b>	<b>31</b>	<b>24</b>	<b>0</b>	<b>0</b>	<b>-22,4</b>	<b>-100,0</b>	<b>0,0</b>	<b>0</b>	<b>24</b>	<b>0</b>	<b>0</b>	<b>100,0</b>	<b>-100,0</b>	<b>0,0</b>	<b>45.756</b>	<b>45.779</b>	<b>62.297</b>	<b>68.372</b>	<b>0,1</b>	<b>36,1</b>	<b>9,8</b>
J	0	0	0	733	0,0	0,0	100,0	0	24	0	733	100,0	-100,0	100,0	45.756	45.779	62.297	69.105	0,1	36,1	10,9
A	0	1	0	82	100,0	-100,0	100,0	0	24	0	816	100,0	-100,0	100,0	45.756	45.780	62.296	69.187	0,1	36,1	11,1
S	10.755	25.642	26.974	54.982	138,4	5,2	103,8	10.755	25.667	26.974	55.797	138,6	5,1	106,9	45.756	60.667	63.628	97.195	32,6	4,9	52,8
<b>3T</b>	<b>10.755</b>	<b>25.643</b>	<b>26.974</b>	<b>55.797</b>	<b>138,4</b>	<b>5,2</b>	<b>106,9</b>	<b>10.755</b>	<b>25.667</b>	<b>26.974</b>	<b>55.797</b>	<b>138,6</b>	<b>5,1</b>	<b>106,9</b>	<b>45.756</b>	<b>60.667</b>	<b>63.628</b>	<b>97.195</b>	<b>32,6</b>	<b>4,9</b>	<b>52,8</b>
O	35.002	36.588	41.398	16.317	4,5	13,1	-60,6	45.757	62.255	68.372	72.114	36,1	9,8	5,5	45.756	62.254	68.437	72.114	36,1	9,9	5,4
N	0	66	0	0	100,0	-100,0	0,0	45.757	62.321	68.372	72.114	36,2	9,7	5,5	45.756	62.320	68.372	72.114	36,2	9,7	5,5
D	-1	0	0	0	100,0	0,0	100,0	45.756	62.321	68.372	72.114	36,2	9,7	5,5	45.756	62.321	68.372	72.114	36,2	9,7	5,5
<b>4T</b>	<b>35.000</b>	<b>36.654</b>	<b>41.398</b>	<b>16.317</b>	<b>4,7</b>	<b>12,9</b>	<b>-60,6</b>	<b>45.756</b>	<b>62.321</b>	<b>68.372</b>	<b>72.114</b>	<b>36,2</b>	<b>9,7</b>	<b>5,5</b>	<b>45.756</b>	<b>62.321</b>	<b>68.372</b>	<b>72.114</b>	<b>36,2</b>	<b>9,7</b>	<b>5,5</b>

<sup>(1)</sup> Contret. Dades obtingudes de la Intervenció General<sup>(2)</sup> "Període anual mòbil": Contret dels últims dotze mesos que finalitzen en el mes considerat

## 1.17. Impost especial sobre hidrocarburs (tipus autonòmic)

IMPOST SOBRE HIDROCARBURS (TIPUS AUTONÒMIC) <sup>(1)</sup>																				milers d'euros		
M E S	PERÍODE MENSUAL				% VARIACIÓ			PERÍODE ACUMULAT				% VARIACIÓ			PERÍODE ANUAL MÒBIL <sup>(2)</sup>				% VARIACIÓ			
	2020	2021	2022	2023	21/20	22/21	23/22	2020	2021	2022	2023	21/20	22/21	23/22	2020	2021	2022	2023	21/20	22/21	23/22	
	G	0	0	0	0	0,0	0,0	0,0	0	0	0	0	0,0	0,0	0,0	6.418	6.418	103	635	0,0	-98,4	518,0
F	-2.297	43	0	-75	101,9	-99,7	-50846,9	-2.297	43	0	-75	101,9	-99,7	-50846,9	6.418	8.758	60	560	36,5	-99,3	836,8	
M	12.113	0	-3	-1	-100,0	-530,7	73,8	9.816	43	-3	-76	-99,6	-106,3	-2726,0	6.418	-3.356	57	562	-152,3	101,7	879,4	
<b>1T</b>	<b>9.816</b>	<b>43</b>	<b>-3</b>	<b>-76</b>	<b>-99,6</b>	<b>-106,3</b>	<b>-2726,0</b>	<b>9.816</b>	<b>43</b>	<b>-3</b>	<b>-76</b>	<b>-99,6</b>	<b>-106,3</b>	<b>-2726,0</b>	<b>6.418</b>	<b>-3.356</b>	<b>57</b>	<b>562</b>	<b>-152,3</b>	<b>101,7</b>	<b>879,4</b>	
A	-1.236	6	1	-8	100,5	-82,7	-923,6	8.581	48	-2	-84	-99,4	-103,5	-4831,5	6.418	-2.114	53	553	-132,9	102,5	949,8	
M	-620	1	-9	0	100,2	-763,4	100,0	7.960	50	-10	-84	-99,4	-121,0	-704,0	6.418	-1.493	43	562	-123,3	102,9	1219,1	
J	-582	12	639	21	102,0	5298,1	-96,7	7.378	62	629	-63	-99,2	920,5	-110,0	6.418	-899	670	-56	-114,0	174,5	-108,4	
<b>2T</b>	<b>-2.438</b>	<b>19</b>	<b>631</b>	<b>13</b>	<b>100,8</b>	<b>3247,5</b>	<b>-97,9</b>	<b>7.378</b>	<b>62</b>	<b>629</b>	<b>-63</b>	<b>-99,2</b>	<b>920,5</b>	<b>-110,0</b>	<b>6.418</b>	<b>-899</b>	<b>670</b>	<b>-56</b>	<b>-114,0</b>	<b>174,5</b>	<b>-108,4</b>	
J	-254	-11	-16	-5	95,6	-41,9	67,2	7.125	51	613	-68	-99,3	1112,6	-111,1	6.418	-656	665	-46	-110,2	201,4	-106,9	
A	-311	0	23	-3	100,1	10897,8	-114,4	6.814	51	635	-71	-99,3	1152,2	-111,3	6.418	-346	687	-72	-105,4	299,0	-110,4	
S	-19	0	0	0	99,4	100,0	-100,0	6.795	51	635	-72	-99,3	1155,2	-111,3	6.418	-326	688	-72	-105,1	310,8	-110,4	
<b>3T</b>	<b>-584</b>	<b>-11</b>	<b>7</b>	<b>-8</b>	<b>98,1</b>	<b>162,9</b>	<b>-222,0</b>	<b>6.795</b>	<b>51</b>	<b>635</b>	<b>-72</b>	<b>-99,3</b>	<b>1155,2</b>	<b>-111,3</b>	<b>6.418</b>	<b>-326</b>	<b>688</b>	<b>-72</b>	<b>-105,1</b>	<b>310,8</b>	<b>-110,4</b>	
O	-162	46	0	0	128,4	-100,0	0,0	6.633	97	635	-72	-98,5	557,0	-111,3	6.418	-118	642	-72	-101,8	643,3	-111,2	
N	-215	2	0	6	101,1	-96,9	8405,1	6.417	99	635	-66	-98,5	542,0	-110,3	6.418	100	639	-66	-98,4	542,0	-110,3	
D	1	4	0	0	547,8	-105,5	100,0	6.418	103	635	-66	-98,4	518,0	-110,3	6.418	103	635	-66	-98,4	518,0	-110,3	
<b>4T</b>	<b>-377</b>	<b>52</b>	<b>0</b>	<b>6</b>	<b>113,8</b>	<b>-100,3</b>	<b>4374,1</b>	<b>6.418</b>	<b>103</b>	<b>635</b>	<b>-66</b>	<b>-98,4</b>	<b>518,0</b>	<b>-110,3</b>	<b>6.418</b>	<b>103</b>	<b>635</b>	<b>-66</b>	<b>-98,4</b>	<b>518,0</b>	<b>-110,3</b>	

<sup>(1)</sup> Contret. Dades obtingudes de la Intervenció General<sup>(2)</sup> "Període anual mòbil": Contret dels últims dotze mesos que finalitzen en el mes considerat

Nota: A partir de l'1 de gener de 2019 el tipus autonòmic de l'IH s'ha integrat en el tipus estatal (Llei 6/2018, de 3 de juliol, del PGE 2018) i s'inclou a la bestreta a compte de l'IH.

## 1.18. Impost especial sobre determinats mitjans de transport

IMPOST SOBRE DETERMINATS MITJANS DE TRANSPORT <sup>(1)</sup>																					
milers d'euros																					
M E S	PERÍODE MENSUAL				% VARIACIÓ			PERÍODE ACUMULAT				% VARIACIÓ			PERÍODE ANUAL MÒBIL <sup>(2)</sup>				% VARIACIÓ		
	2020	2021	2022	2023	21/20	22/21	23/22	2020	2021	2022	2023	21/20	22/21	23/22	2020	2021	2022	2023	21/20	22/21	23/22
	G	0	0	0	0	0,0	0,0	0,0	0	0	0	0	0,0	0,0	0,0	117.470	117.470	85.998	99.232	0,0	-26,8
F	7.229	5.359	4.905	9.432	-25,9	-8,5	92,3	7.229	5.359	4.905	9.432	-25,9	-8,5	92,3	117.470	115.600	85.545	103.759	-1,6	-26,0	21,3
M	9.614	6.593	7.059	8.586	-31,4	7,1	21,6	16.842	11.952	11.964	18.019	-29,0	0,1	50,6	117.470	112.579	86.011	105.287	-4,2	-23,6	22,4
<b>1T</b>	<b>16.842</b>	<b>11.952</b>	<b>11.964</b>	<b>18.019</b>	<b>-29,0</b>	<b>0,1</b>	<b>50,6</b>	<b>16.842</b>	<b>11.952</b>	<b>11.964</b>	<b>18.019</b>	<b>-29,0</b>	<b>0,1</b>	<b>50,6</b>	<b>117.470</b>	<b>112.579</b>	<b>86.011</b>	<b>105.287</b>	<b>-4,2</b>	<b>-23,6</b>	<b>22,4</b>
A	9.255	10.937	5.657	9.343	18,2	-48,3	65,1	26.097	22.889	17.622	27.362	-12,3	-23,0	55,3	117.470	114.262	80.731	108.972	-2,7	-29,3	35,0
M	11.237	10.350	7.249	9.964	-7,9	-30,0	37,5	37.334	33.239	24.871	37.326	-11,0	-25,2	50,1	117.470	113.375	77.630	111.687	-3,5	-31,5	43,9
J	12.399	12.181	9.808	10.240	-1,8	-19,5	4,4	49.733	45.420	34.679	47.566	-8,7	-23,6	37,2	117.470	113.157	75.257	112.119	-3,7	-33,5	49,0
<b>2T</b>	<b>32.891</b>	<b>33.469</b>	<b>22.714</b>	<b>29.547</b>	<b>1,8</b>	<b>-32,1</b>	<b>30,1</b>	<b>49.733</b>	<b>45.420</b>	<b>34.679</b>	<b>47.566</b>	<b>-8,7</b>	<b>-23,6</b>	<b>37,2</b>	<b>117.470</b>	<b>113.157</b>	<b>75.257</b>	<b>112.119</b>	<b>-3,7</b>	<b>-33,5</b>	<b>49,0</b>
J	13.418	12.507	10.460	10.495	-6,8	-16,4	0,3	63.151	57.928	45.139	58.060	-8,3	-22,1	28,6	117.470	112.246	73.209	112.153	-4,4	-34,8	53,2
A	11.249	8.458	10.616	10.259	-24,8	25,5	-3,4	74.400	66.386	55.755	68.319	-10,8	-16,0	22,5	117.470	109.456	75.367	111.797	-6,8	-31,1	48,3
S	9.861	4.667	8.043	8.429	-52,7	72,3	4,8	84.261	71.053	63.798	76.748	-15,7	-10,2	20,3	117.470	104.262	78.743	112.183	-11,2	-24,5	42,5
<b>3T</b>	<b>34.528</b>	<b>25.633</b>	<b>29.119</b>	<b>29.183</b>	<b>-25,8</b>	<b>13,6</b>	<b>0,2</b>	<b>84.261</b>	<b>71.053</b>	<b>63.798</b>	<b>76.748</b>	<b>-15,7</b>	<b>-10,2</b>	<b>20,3</b>	<b>117.470</b>	<b>104.262</b>	<b>78.743</b>	<b>112.183</b>	<b>-11,2</b>	<b>-24,5</b>	<b>42,5</b>
O	7.493	2.697	6.974	6.818	-64,0	158,6	-2,2	91.754	73.750	70.772	83.566	-19,6	-4,0	18,1	117.470	99.466	83.020	112.027	-15,3	-16,5	34,9
N	8.744	3.455	9.777	9.485	-60,5	183,0	-3,0	100.498	77.205	80.549	93.051	-23,2	4,3	15,5	117.470	94.177	89.342	111.734	-19,8	-5,1	25,1
D	16.972	8.793	18.683	20.049	-48,2	112,5	7,3	117.470	85.998	99.232	113.100	-26,8	15,4	14,0	117.470	85.998	99.232	113.100	-26,8	15,4	14,0
<b>4T</b>	<b>33.209</b>	<b>14.945</b>	<b>35.435</b>	<b>36.352</b>	<b>-55,0</b>	<b>137,1</b>	<b>2,6</b>	<b>117.470</b>	<b>85.998</b>	<b>99.232</b>	<b>113.100</b>	<b>-26,8</b>	<b>15,4</b>	<b>14,0</b>	<b>117.470</b>	<b>85.998</b>	<b>99.232</b>	<b>113.100</b>	<b>-26,8</b>	<b>15,4</b>	<b>14,0</b>

<sup>(1)</sup> Contret. Dades obtingudes de la Intervenció General<sup>(2)</sup> "Període anual mòbil": Contret dels últims dotze mesos que finalitzen en el mes considerat

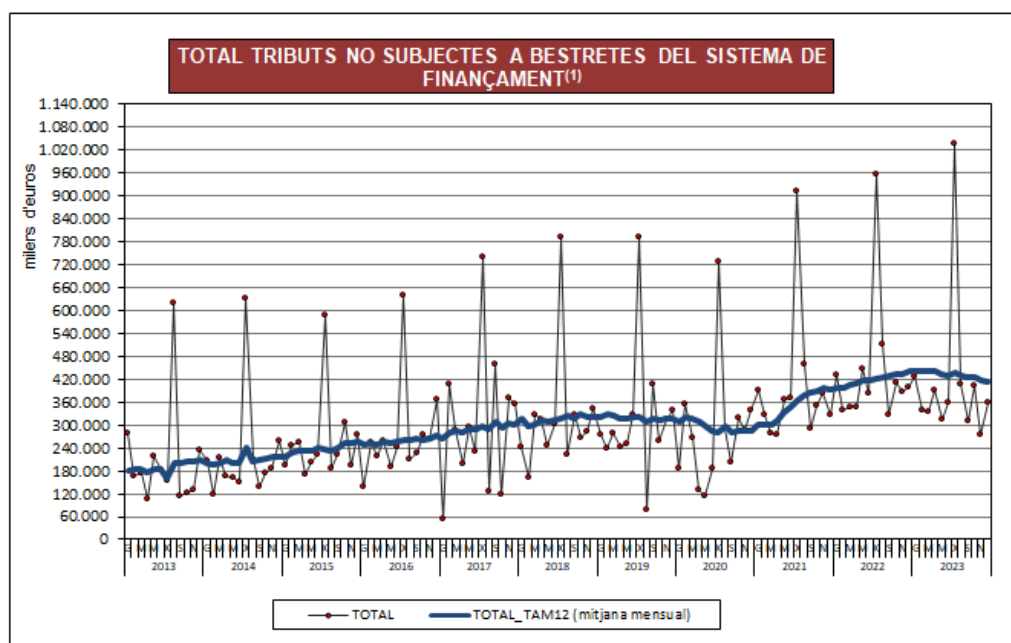
## 1.19. Impost sobre el joc "on-line"

IMPOST SOBRE EL JOC "ON LINE" <sup>(1)</sup>																				milers d'euros		
M E S	PERÍODE MENSUAL				% VARIACIÓ			PERÍODE ACUMULAT				% VARIACIÓ			PERÍODE ANUAL MÒBIL <sup>(2)</sup>				% VARIACIÓ			
	2020	2021	2022	2023	21/20	22/21	23/22	2020	2021	2022	2023	21/20	22/21	23/22	2020	2021	2022	2023	21/20	22/21	23/22	
	G	0	0	0	0	0,0	0,0	0,0	0	0	0	0	0,0	0,0	0,0	27.720	27.720	23.500	20.050	0,0	-15,2	-14,7
F	3.784	1	68	14	-100,0	6507,5	-79,1	3.784	1	68	14	-100,0	6507,5	-79,1	27.720	23.937	23.567	19.996	-13,6	-1,5	-15,2	
M	5.600	351	4.626	7.503	-93,7	1218,6	62,2	9.384	352	4.694	7.517	-96,3	1234,0	60,1	27.720	18.688	27.842	22.873	-32,6	49,0	-17,8	
<b>1T</b>	<b>9.384</b>	<b>352</b>	<b>4.694</b>	<b>7.517</b>	<b>-96,3</b>	<b>1234,0</b>	<b>60,1</b>	<b>9.384</b>	<b>352</b>	<b>4.694</b>	<b>7.517</b>	<b>-96,3</b>	<b>1234,0</b>	<b>60,1</b>	<b>27.720</b>	<b>18.688</b>	<b>27.842</b>	<b>22.873</b>	<b>-32,6</b>	<b>49,0</b>	<b>-17,8</b>	
A	33	5.177	8	91	15563,5	-99,8	997,8	9.417	5.529	4.702	7.608	-41,3	-15,0	61,8	27.720	23.833	22.673	22.956	-14,0	-4,9	1,2	
M	0	1.602	15	16	100,0	-99,0	6,9	9.417	7.132	4.717	7.625	-24,3	-33,9	61,6	27.720	25.435	21.086	22.957	-8,2	-17,1	8,9	
J	6.346	6.205	996	7.186	-2,2	-84,0	621,6	15.763	13.337	5.713	14.810	-15,4	-57,2	159,2	27.720	25.295	15.877	29.147	-8,8	-37,2	83,6	
<b>2T</b>	<b>6.379</b>	<b>12.985</b>	<b>1.019</b>	<b>7.293</b>	<b>103,6</b>	<b>-92,1</b>	<b>615,5</b>	<b>15.763</b>	<b>13.337</b>	<b>5.713</b>	<b>14.810</b>	<b>-15,4</b>	<b>-57,2</b>	<b>159,2</b>	<b>27.720</b>	<b>25.295</b>	<b>15.877</b>	<b>29.147</b>	<b>-8,8</b>	<b>-37,2</b>	<b>83,6</b>	
J	0	-89	117	5	100,0	230,6	-95,8	15.763	13.248	5.830	14.815	-16,0	-56,0	154,1	27.720	25.205	16.082	29.036	-9,1	-36,2	80,5	
A	0	38	18	26	100,0	-52,8	45,6	15.763	13.286	5.848	14.841	-15,7	-56,0	153,8	27.720	25.243	16.062	29.044	-8,9	-36,4	80,8	
S	5.769	5.598	8.041	6.866	-2,9	43,6	-14,6	21.531	18.884	13.888	21.708	-12,3	-26,5	56,3	27.720	25.073	18.505	27.870	-9,5	-26,2	50,6	
<b>3T</b>	<b>5.769</b>	<b>5.547</b>	<b>8.175</b>	<b>6.897</b>	<b>-3,8</b>	<b>47,4</b>	<b>-15,6</b>	<b>21.531</b>	<b>18.884</b>	<b>13.888</b>	<b>21.708</b>	<b>-12,3</b>	<b>-26,5</b>	<b>56,3</b>	<b>27.720</b>	<b>25.073</b>	<b>18.505</b>	<b>27.870</b>	<b>-9,5</b>	<b>-26,2</b>	<b>50,6</b>	
O	-19	0	0	5	100,0	0,0	100,0	21.512	18.884	13.888	21.712	-12,2	-26,5	56,3	27.720	25.092	18.505	27.874	-9,5	-26,3	50,6	
N	75	0	69	2	-100,0	100,0	-97,4	21.587	18.884	13.957	21.714	-12,5	-26,1	55,6	27.720	25.017	18.573	27.807	-9,8	-25,8	49,7	
D	6.133	4.617	6.093	7.222	-24,7	32,0	18,5	27.720	23.500	20.050	28.936	-15,2	-14,7	44,3	27.720	23.500	20.050	28.936	-15,2	-14,7	44,3	
<b>4T</b>	<b>6.189</b>	<b>4.617</b>	<b>6.162</b>	<b>7.228</b>	<b>-25,4</b>	<b>33,5</b>	<b>17,3</b>	<b>27.720</b>	<b>23.500</b>	<b>20.050</b>	<b>28.936</b>	<b>-15,2</b>	<b>-14,7</b>	<b>44,3</b>	<b>27.720</b>	<b>23.500</b>	<b>20.050</b>	<b>28.936</b>	<b>-15,2</b>	<b>-14,7</b>	<b>44,3</b>	

<sup>(1)</sup> Contret. Dades obtingudes de la Intervenció General<sup>(2)</sup> "Període anual mòbil": Contret dels últims dotze mesos que finalitzen en el mes considerat

## 2. CONTRET. Gràfics de l'evolució mensual del període 2013-2023

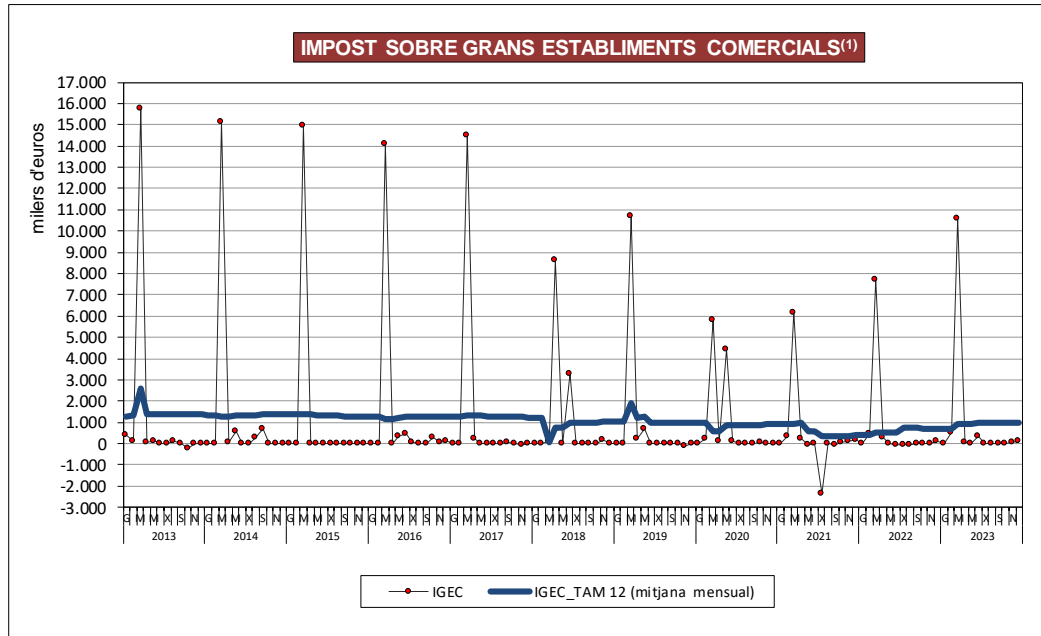
### 2.1. Total tributs no subjectes a bestretes del sistema de finançament



<sup>(1)</sup> Contret. Dades obtingudes de la Intervenció General

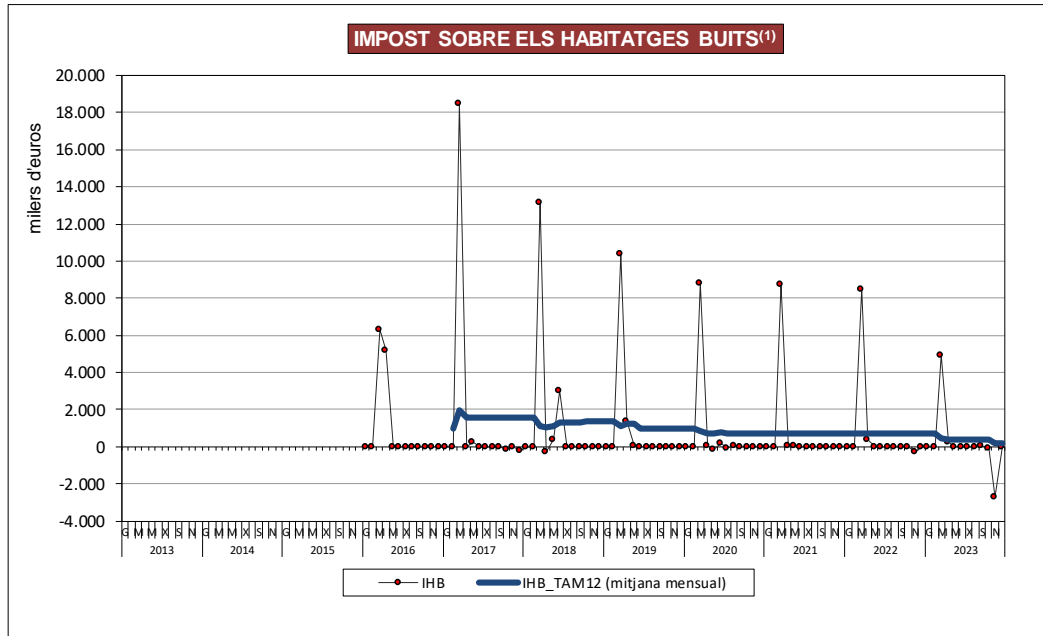
\*No inclou l'IDEC autonòmic, l'IPC (provisió continguts), l'IEEN (producció energia elèctrica d'origen nuclear), IMER (risc mediambiental de la producció, manipulació i transport, custòdia i emissió d'elements radiotòxics) perquè s'han declarat inconstitucionals"

## 2.2. Impost sobre grans establiments comercials



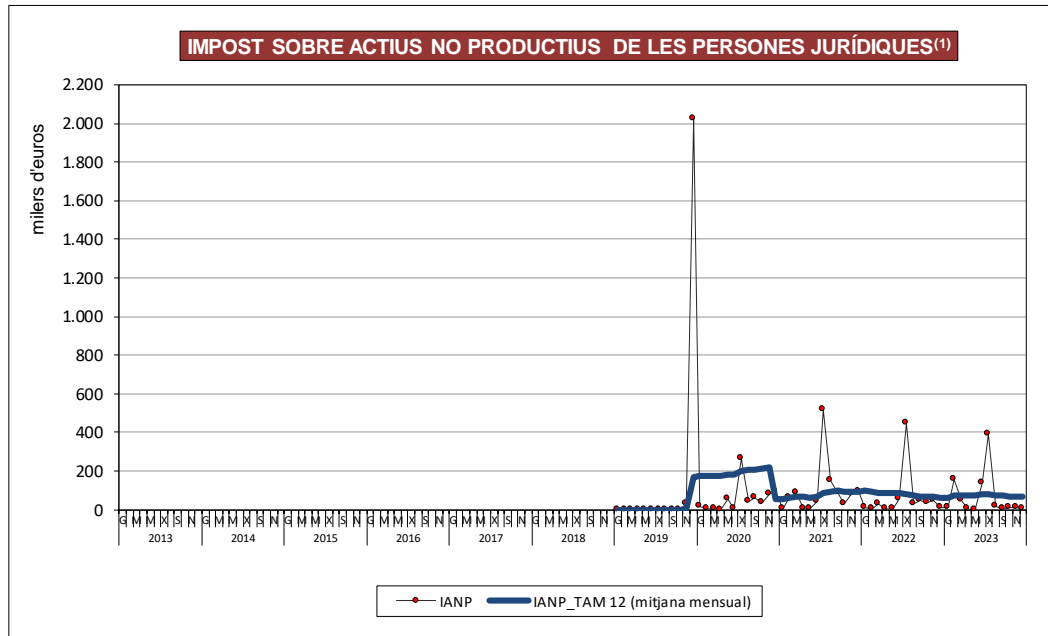
(1) Contret. Dades obtingudes de la Intervenció General

### 2.3. Impost sobre habitatges buits



<sup>(1)</sup> Contret. Dades obtingudes de la Intervenció General

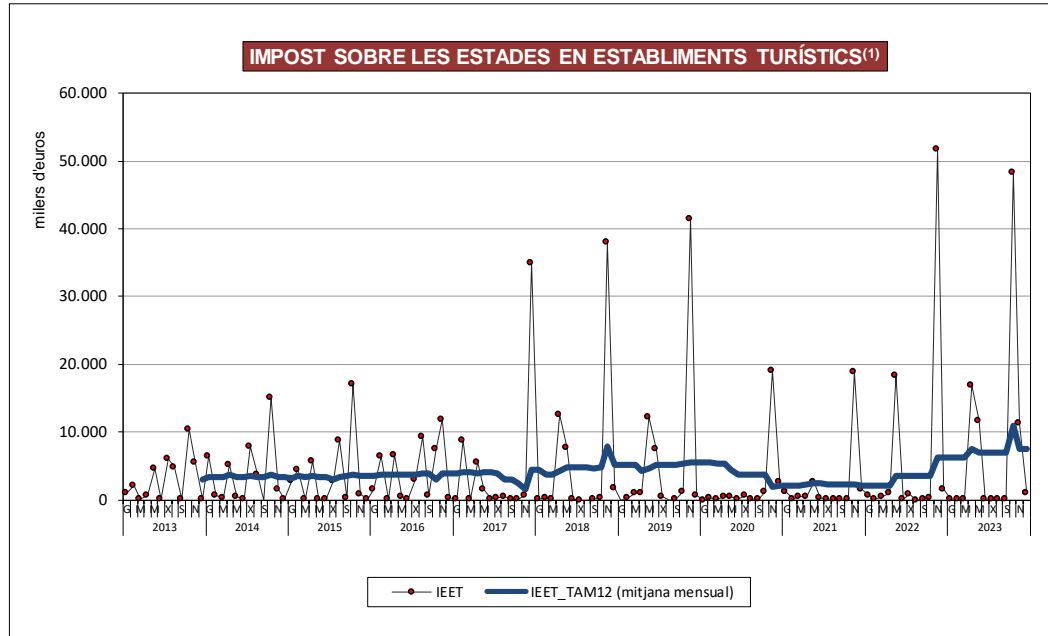
## 2.4. Impost sobre actius no productius de les persones jurídiques



<sup>(1)</sup> Contret. Dades obtingudes de la Intervenció General

Nota: l'impost sobre els actius no productius va entrar en vigor el 13 de maig de 2017 i el primer ingrés es va efectuar al novembre de 2019

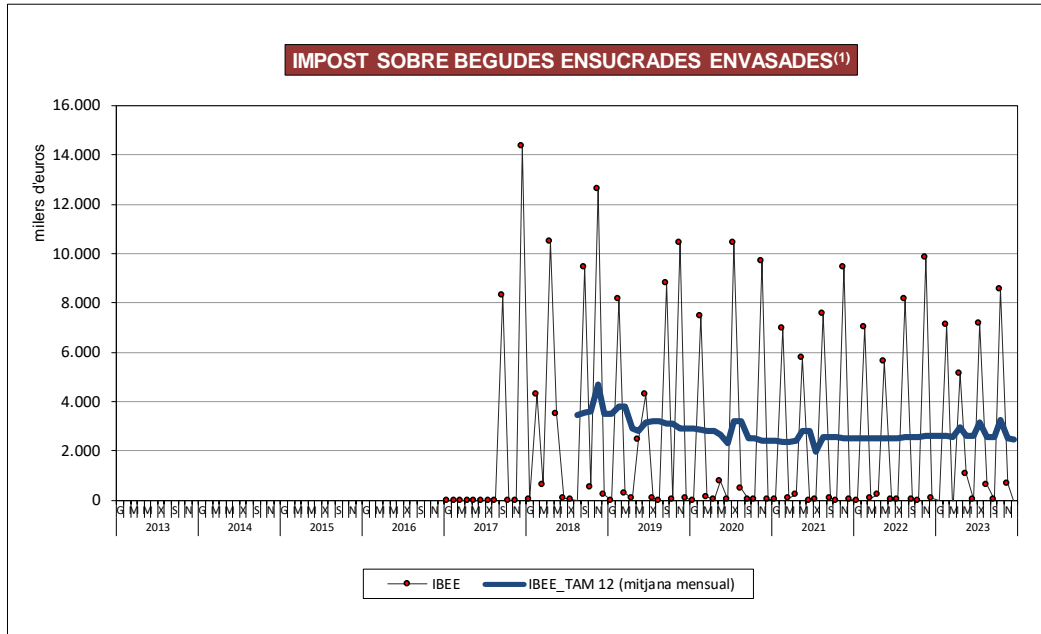
## 2.5. Impost sobre les estades en establiments turístics



(1) Contret. Dades obtingudes de la Intervenció General

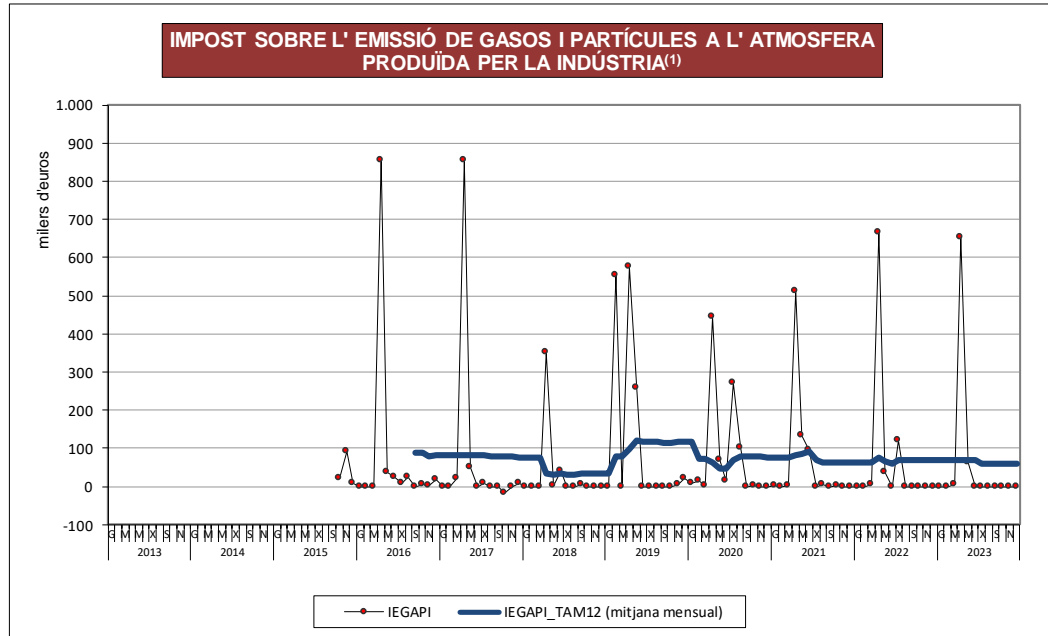
Nota: l'impost sobre les estades en establiments turístics va entrar en vigor l'1 de novembre de 2012 i el primer ingrés es va efectuar al gener de 2013

## 2.6. Impost sobre begudes ensucrades envasades



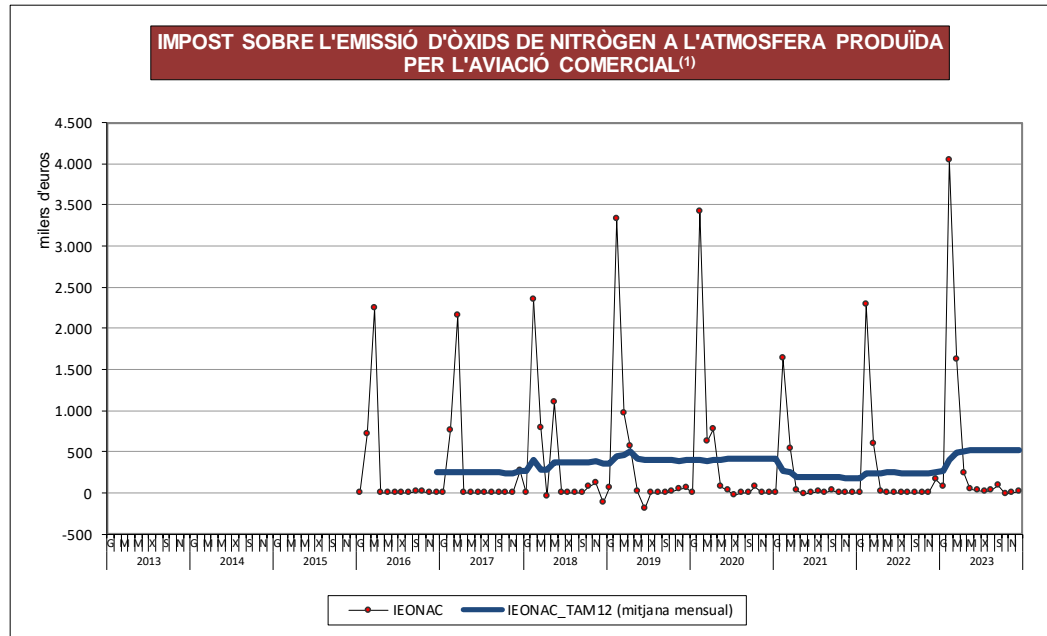
<sup>(1)</sup> Contret. Dades obtingudes de la Intervenció General

## 2.7. Impost sobre l'emissió de gasos i partícules a l'atmosfera produïda per la indústria



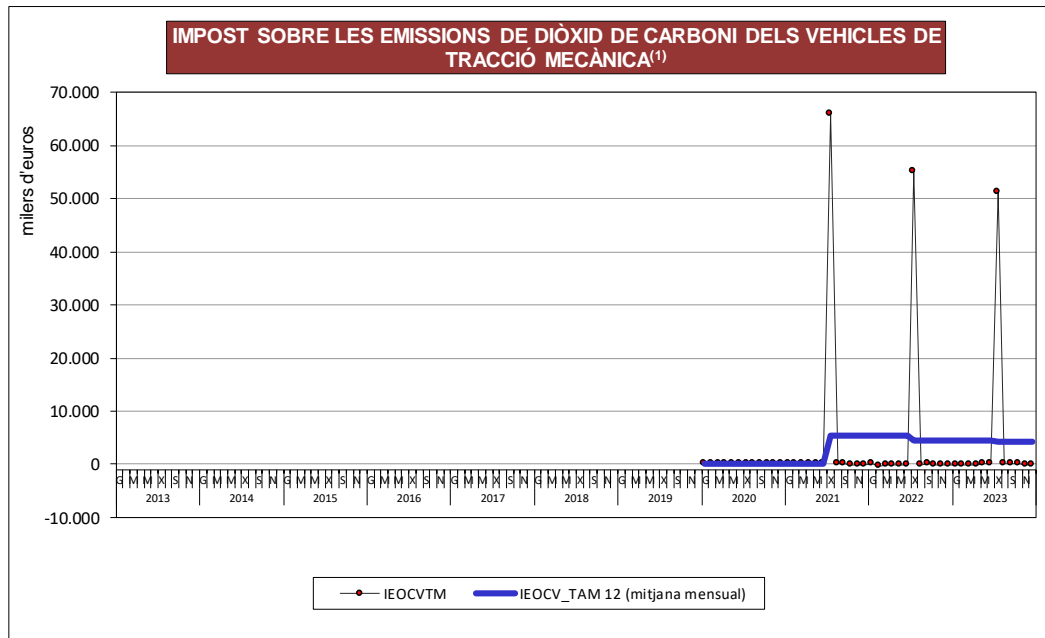
(1) Contret. Dades obtingudes de la Intervenció General

## 2.8. Impost sobre l'emissió d'òxids de nitrogen a l'atmosfera produïda per l'aviació comercial



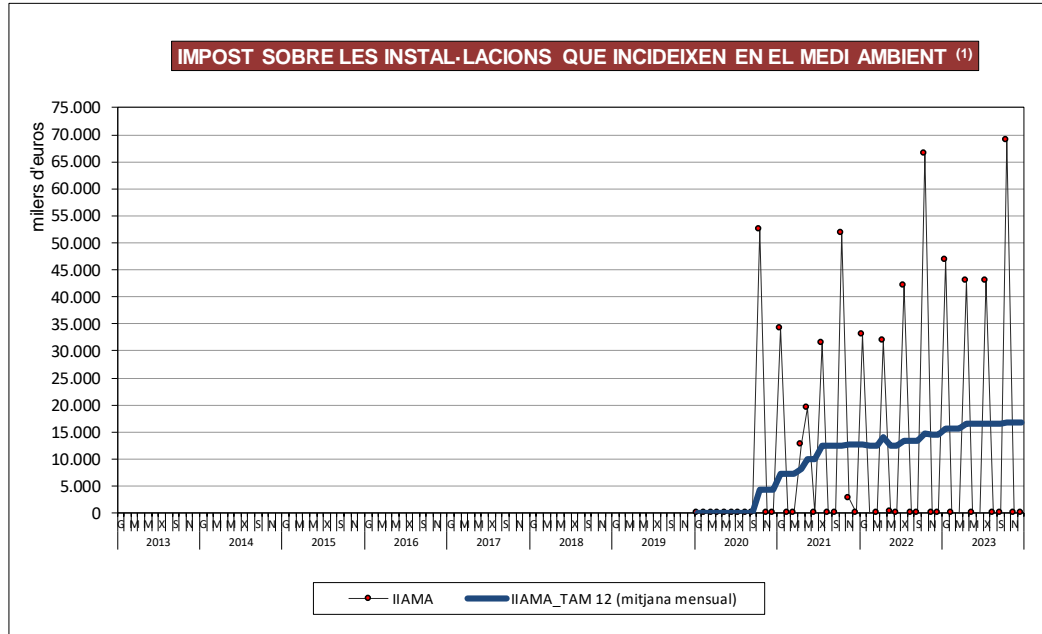
<sup>(1)</sup> Contret. Dades obtingudes de la Intervenció General

## 2.9. Impost sobre les emissions de diòxid de carboni dels vehicles de tracció mecànica



<sup>(1)</sup> Contret. Dades obtingudes de la Intervenció General  
Nota: l'impost sobre les emissions de diòxid de carboni dels vehicles de tracció mecànica va resultar exigible per primer cop a partir de l'exercici 2020 i el primer ingrés es va efectuar en l'exercici 2021.

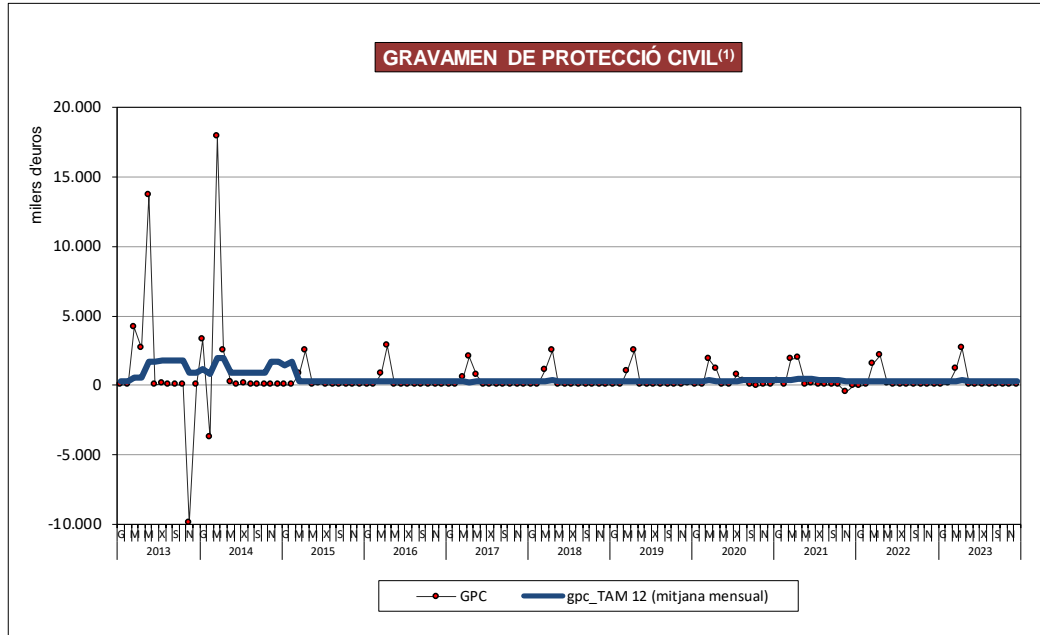
## 2.10. Impost sobre les instal·lacions que incideixen en el medi ambient



(1) Contret. Dades obtingudes de la Intervenció General

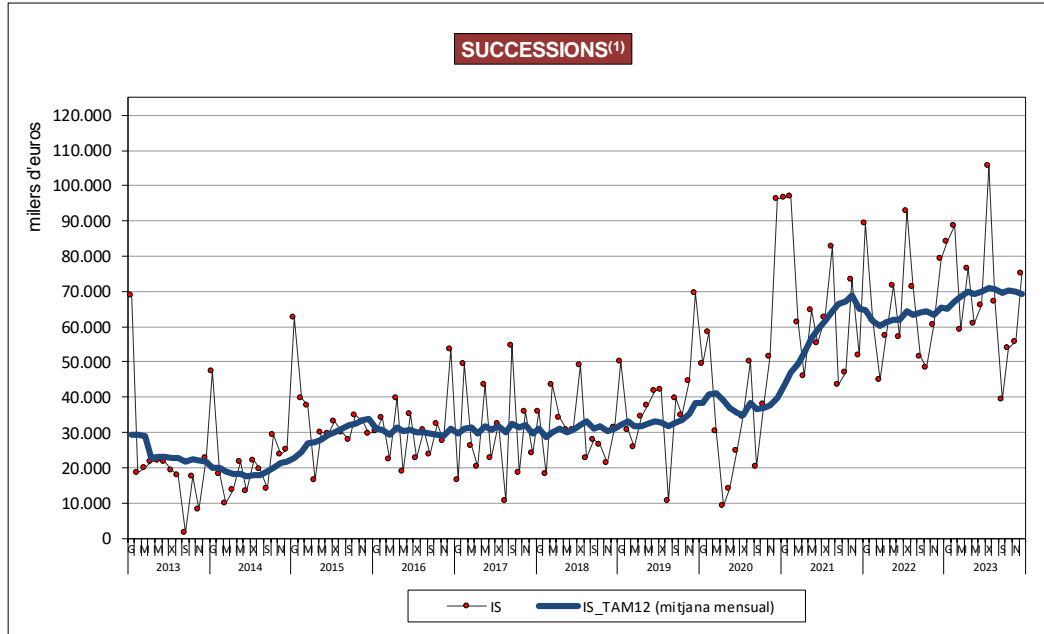
Nota: l'impost sobre les instal·lacions que incideixen en el medi ambient va entrar en vigor l'1 de maig de 2020 i el primer ingrés es va efectuar a l'octubre de 2020

## 2.11. Gravamen de protecció civil

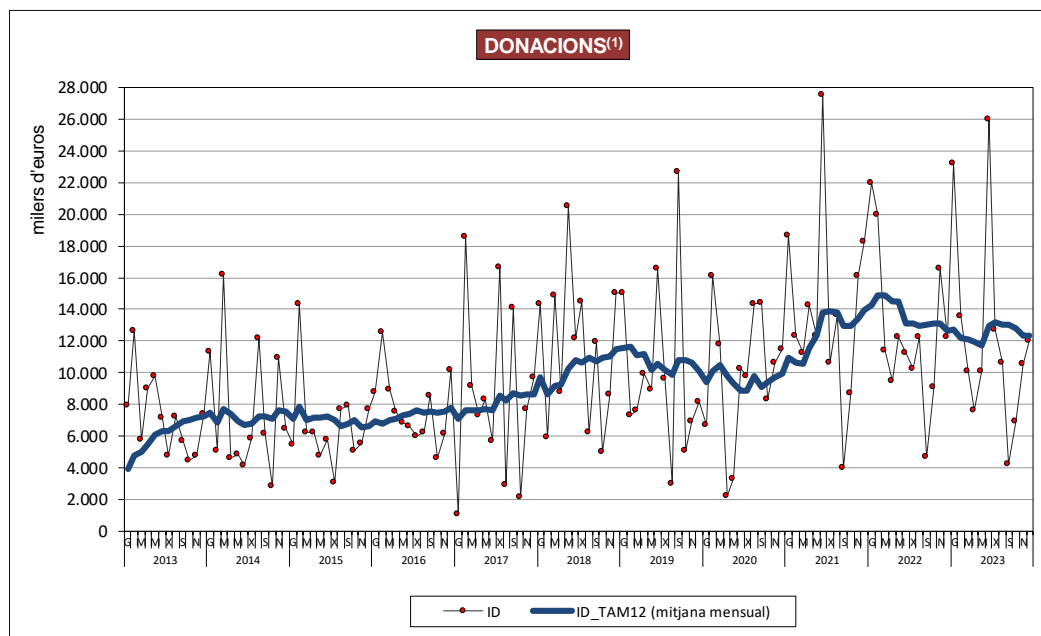


<sup>(1)</sup> Contret. Dades obtingudes de la Intervenció General

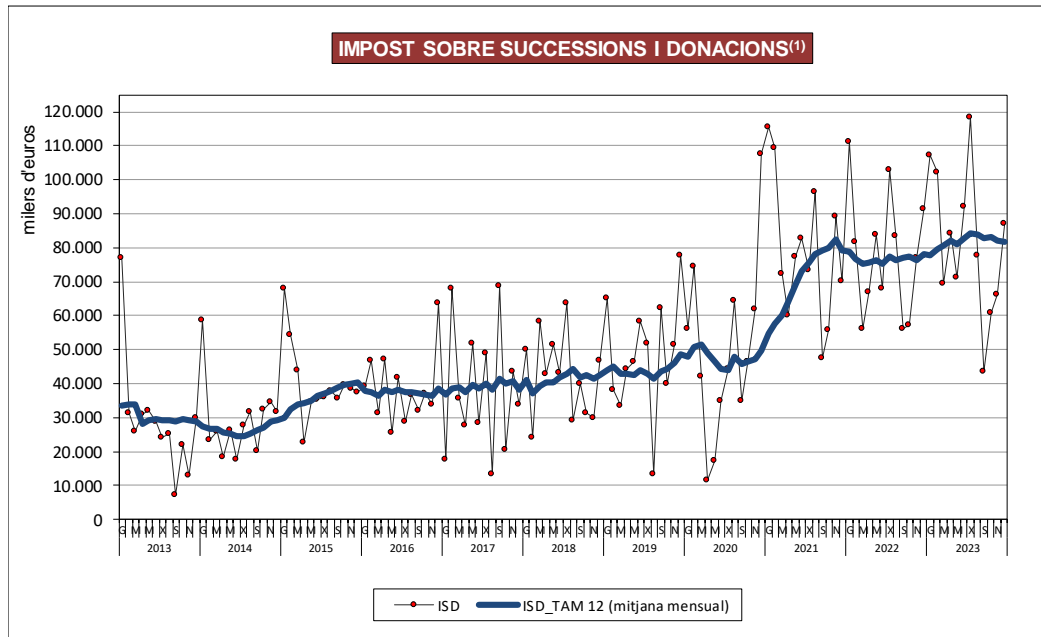
## 2.12. Impost sobre successions i donacions



(1) Contret. Dades obtingudes de la Intervenció General

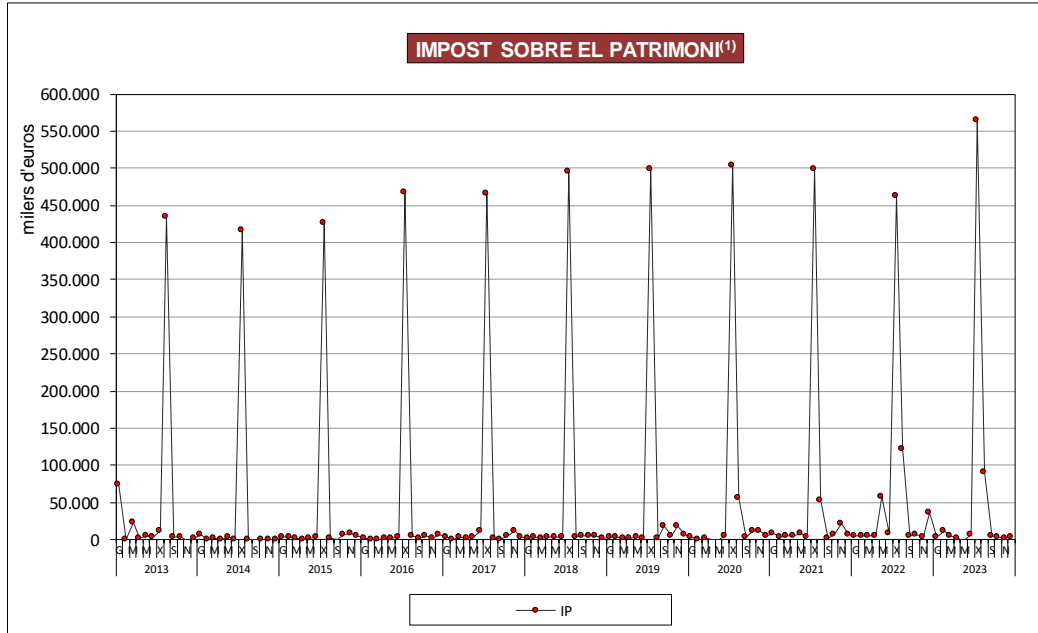


(1) Contret. Dades obtingudes de la Intervenció General

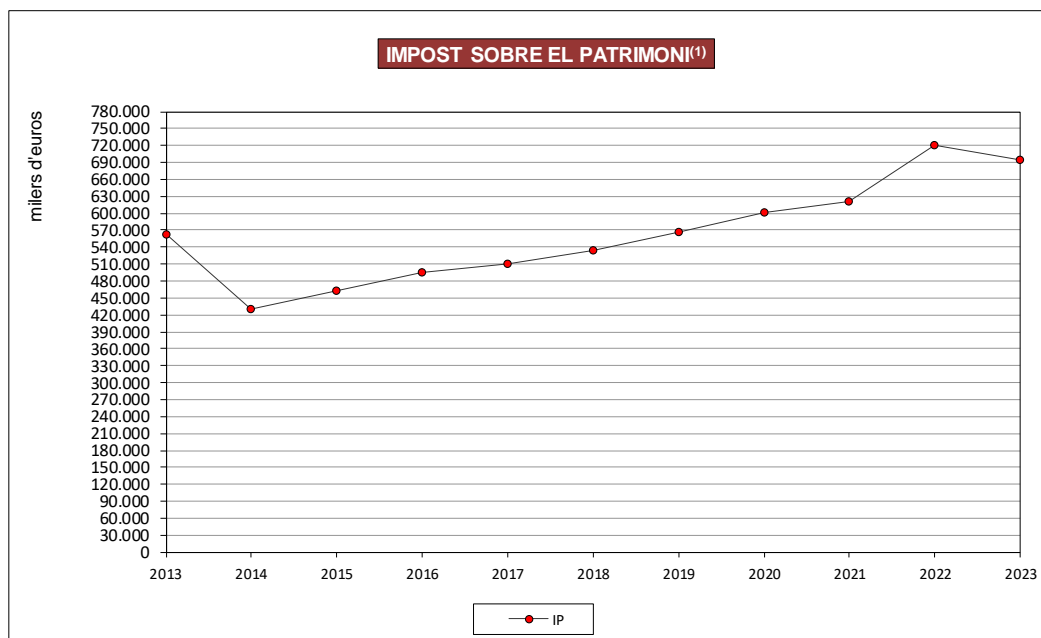


(1) Contret. Dades obtingudes de la Intervenció General

### 2.13. Impost sobre el patrimoni



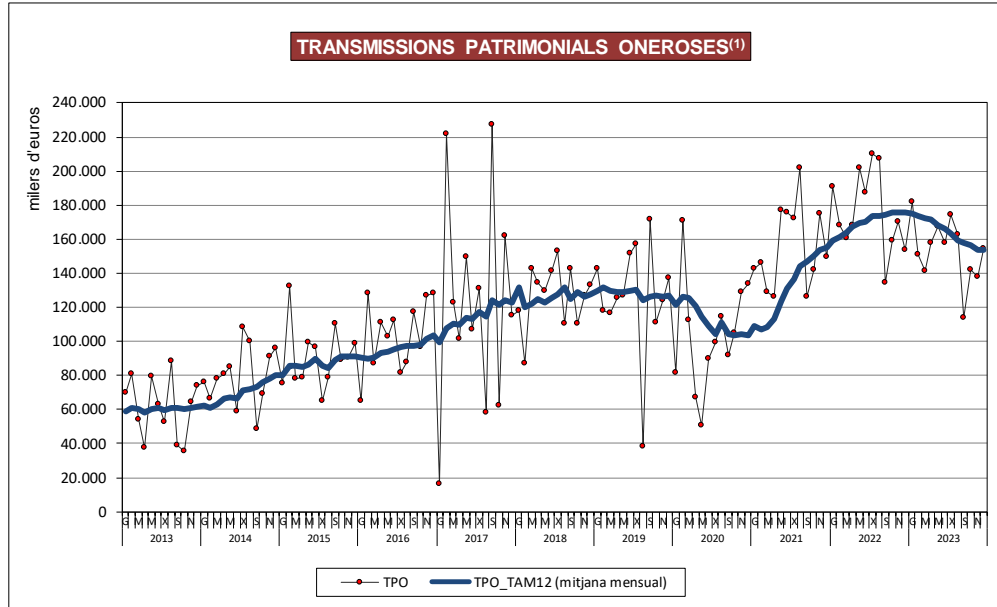
<sup>(1)</sup> Contret. Dades obtingudes de la Intervenció General



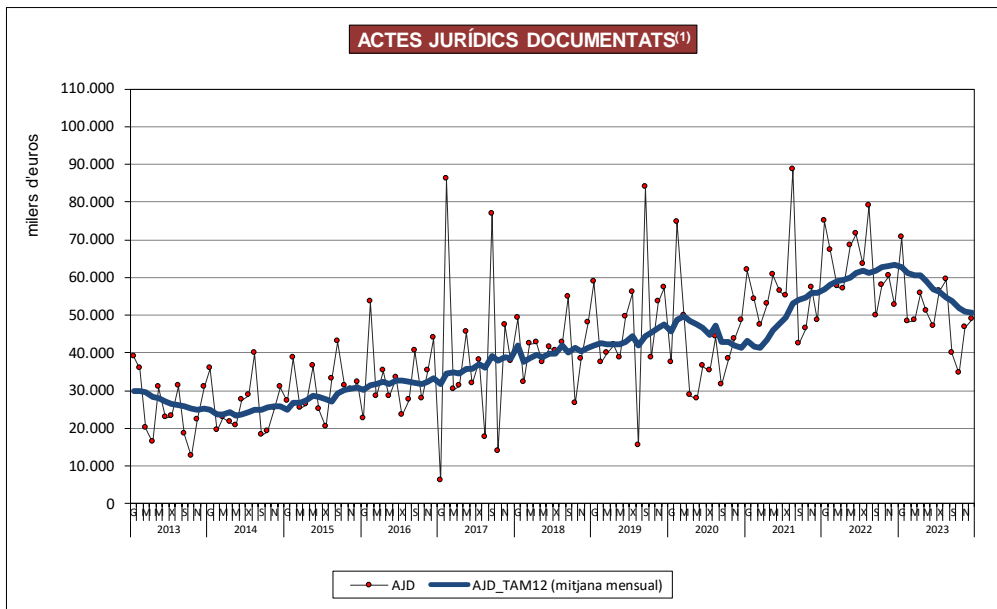
<sup>(1)</sup> Contret. Dades obtingudes de la Intervenció General

Nota: Contret de l'any en curs, que correspon a l'acumulat fins al mes de l'informe

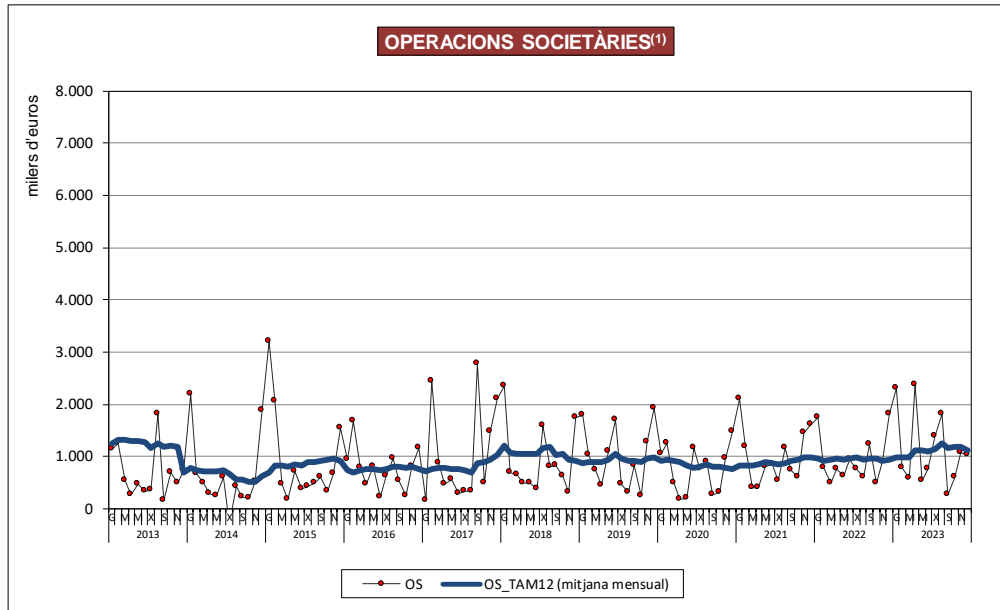
## 2.14. Impost sobre transmissions patrimonials i actes jurídics documentats



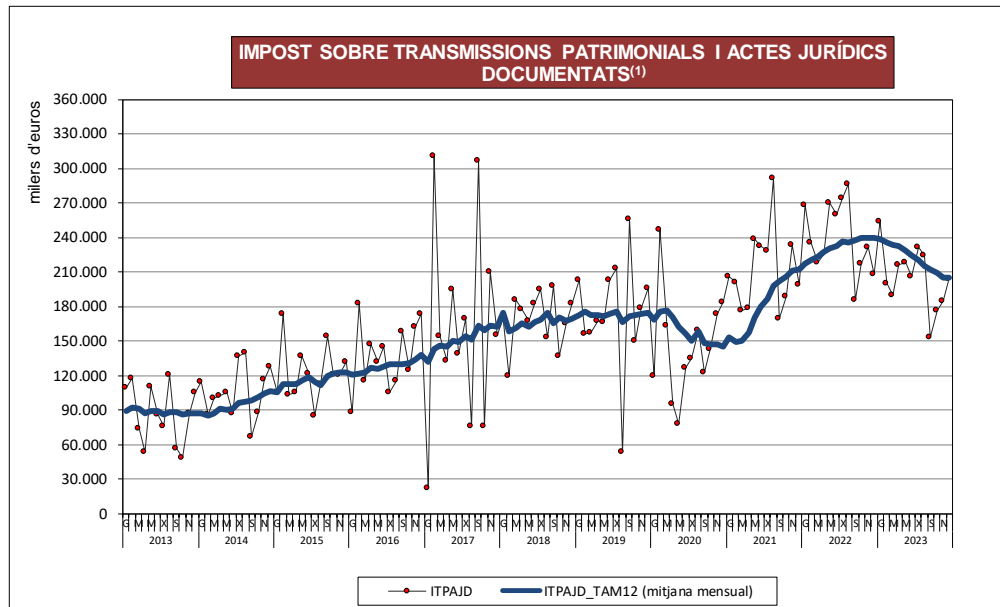
(1) Contret. Dades obtingudes de la Intervenció General



(1) Contret. Dades obtingudes de la Intervenció General

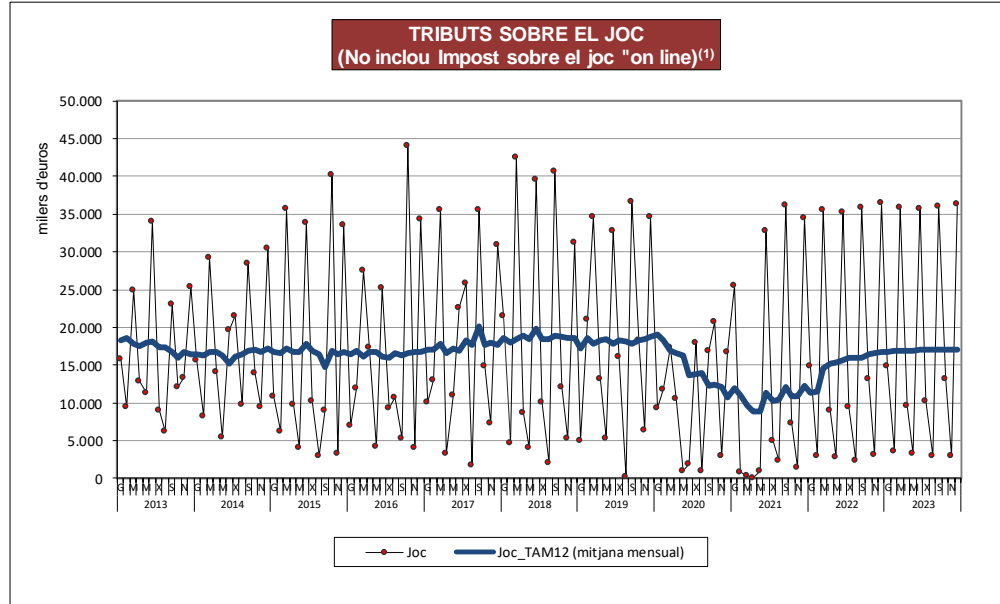


<sup>(1)</sup> Contret. Dades obtingudes de la Intervenció General



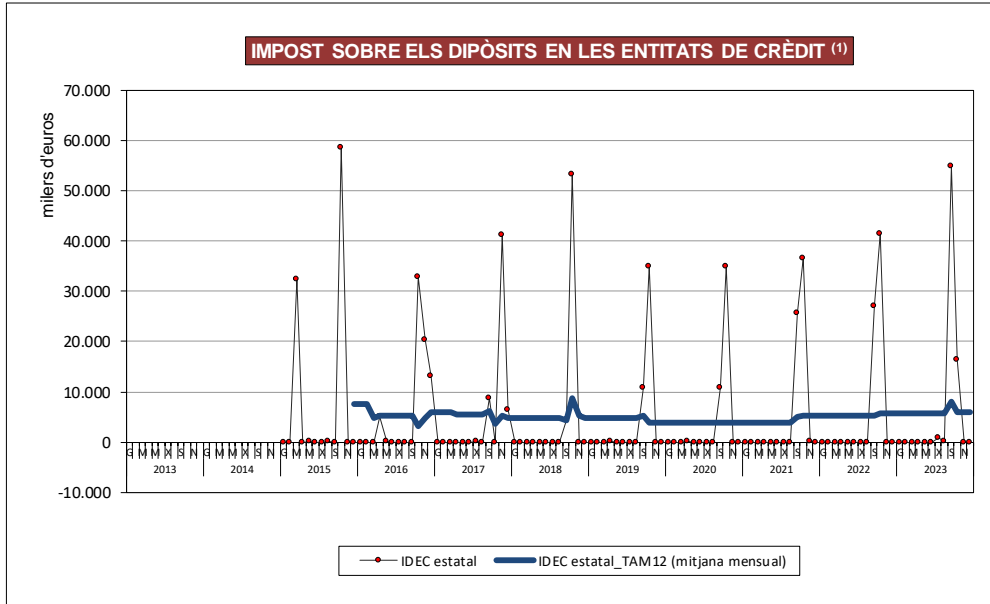
<sup>(1)</sup> Contret. Dades obtingudes de la Intervenció General

## 2.15. Tributs sobre el joc



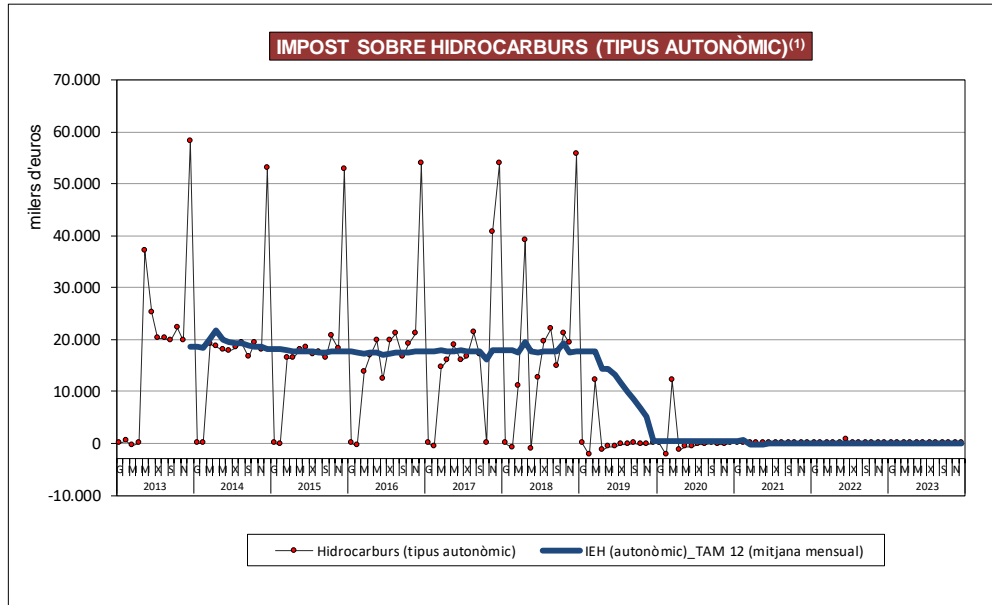
<sup>(1)</sup> Contret. Dades obtingudes de la Intervenció General

## 2.16. Impost sobre els dipòsits en les entitats de crèdit



(1) Contret. Dades obtingudes de la Intervenció General  
Nota: el primer ingrés es va produir a partir del 2015

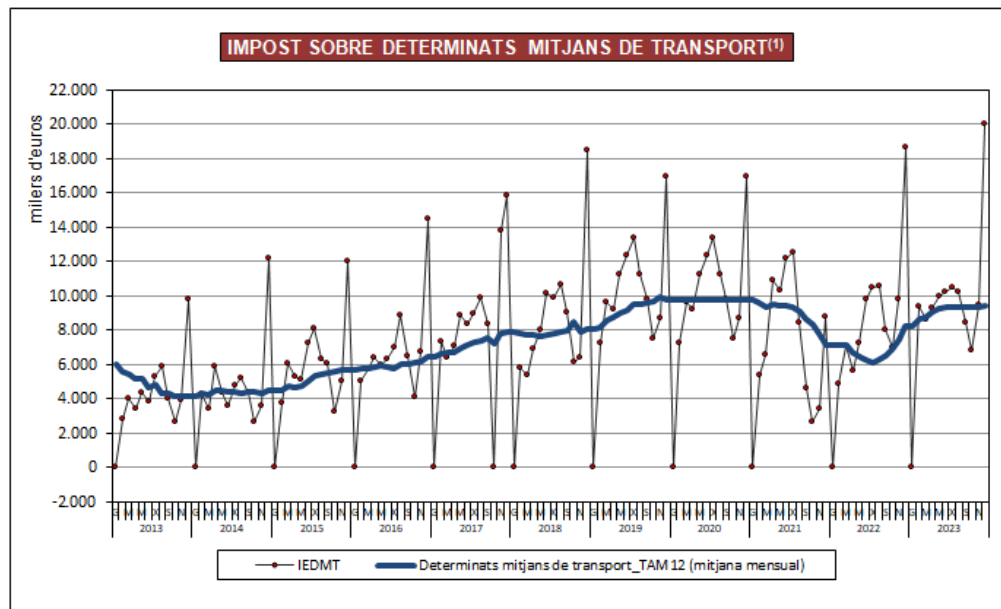
## 2.17. Impost especial sobre hidrocarburs (tipus autonòmic)



(1) Contret. Dades obtingudes de la Intervenció General

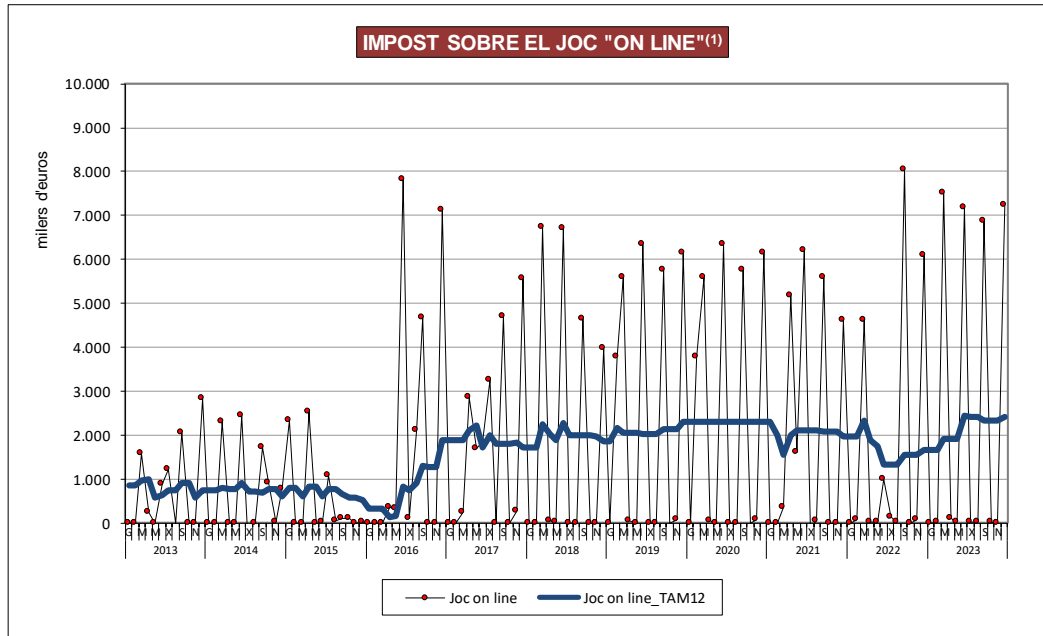
Nota: A partir de l'1 de gener de 2019 el tipus autonòmic de l'IH s'ha integrat en el tipus estatal (Llei 6/2018, de 3 de juliol, dels PGE 2018) i s'inclou a la bestreta a compte de l'IH.

## 2.18. Impost especial sobre determinats mitjans de transport



(1) Contret. Dades obtingudes de la Intervenció General

## 2.19. Impost sobre el joc "on-line"



<sup>(1)</sup> Contret. Dades obtingudes de la Intervenció General  
Nota: el primer ingrés es va produir a partir del 2012