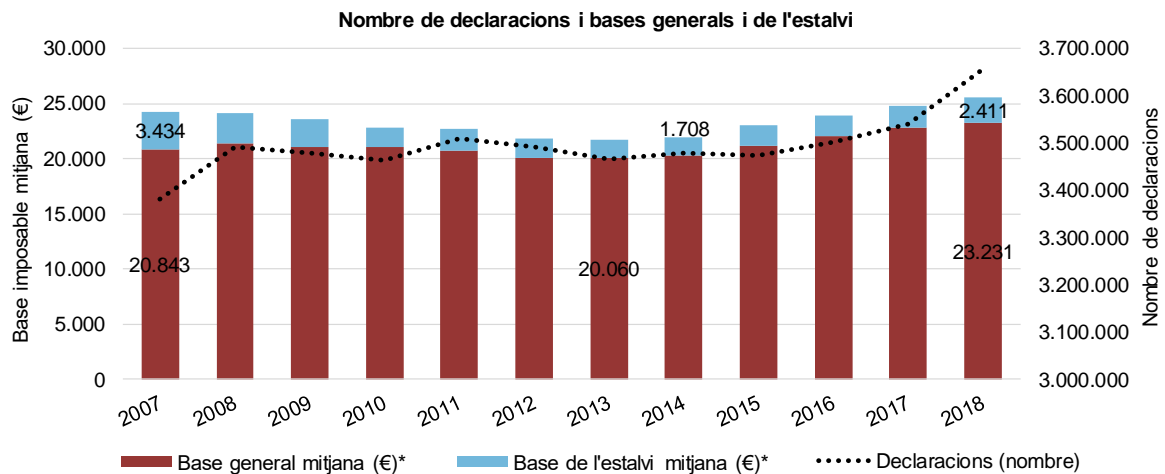


Evolució de l'IRPF a Catalunya (2007-2018)¹

Declaracions i bases imposables

- Al **2018** es van presentar **3,7 milions de declaracions**, un **8% més** que el **2007**.
- La **base general** ha representat de mitjana el **91 % del total de la renda** declarada.
- Està configurada bàsicament per **salaries i pensions**, que representen un **88% de la base general** de mitjana del període.
- La **base general mitjana per declaració** s'ha mantingut **força estable**, assolint un **mínim** l'any 2013 amb **20.060€** i un **màxim** l'any 2018 amb **23.231€**.
- El **creixement de la base general mitjana en termes nominals** ha estat del **11 %**, però **en termes reals** el valor del 2018 es situa **un 7% per sota del nivell del 2007**.
- La **base de l'estalvi** ha suposat de mitjana el **9% de la renda** declarada.
- La **base de l'estalvi mitjana per declaració** mostra una **tendència decreixent**: el **2007 era de 3.434€**, el 2014 assoleix un mínim de **1.708€** i el **2018 és de 2.411€**.
- La **disminució de la base estalvi mitjana en termes nominals** ha estat del **30 %** i **en termes reals d'un 41 %**.



*mitjana del total de declaracions

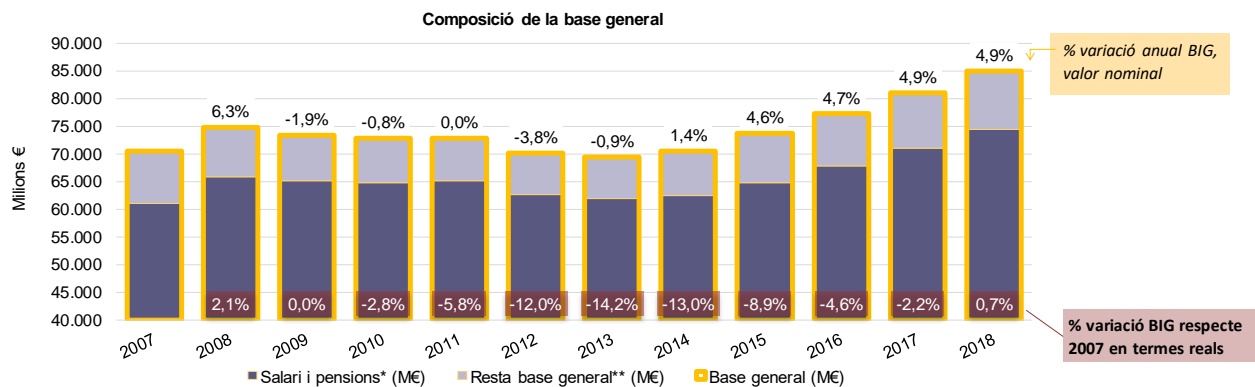
¹ Excepte en els casos que s'indiqui específicament, les dades estan presentades en valors nominals, és a dir, sense realitzar cap ajust per la inflació. En canvi, les dades expressades en termes reals s'han calculat eliminant els efectes dels canvis del nivell de preus utilitzant l'IPC del 2018 (Idescat) com a referència.

Per a més informació sobre les partides tributàries de l'IRPF podeu consultar:

[Dades fiscals. DG Tributs. Departament de la Vicepresidència i d'Economia i Hisenda](http://economia.gencat.cat/ca/ambits-actuacio/tributs/estadistiques-estudis-tributaris/series-estadistiques/series/)
(<http://economia.gencat.cat/ca/ambits-actuacio/tributs/estadistiques-estudis-tributaris/series-estadistiques/series/>)

[Memòries tributàries. DG Tributs. Departament de la Vicepresidència i d'Economia i Hisenda](http://economia.gencat.cat/ca/ambits-actuacio/tributs/publicacions/memories-tributaris/)
(<http://economia.gencat.cat/ca/ambits-actuacio/tributs/publicacions/memories-tributaris/>)

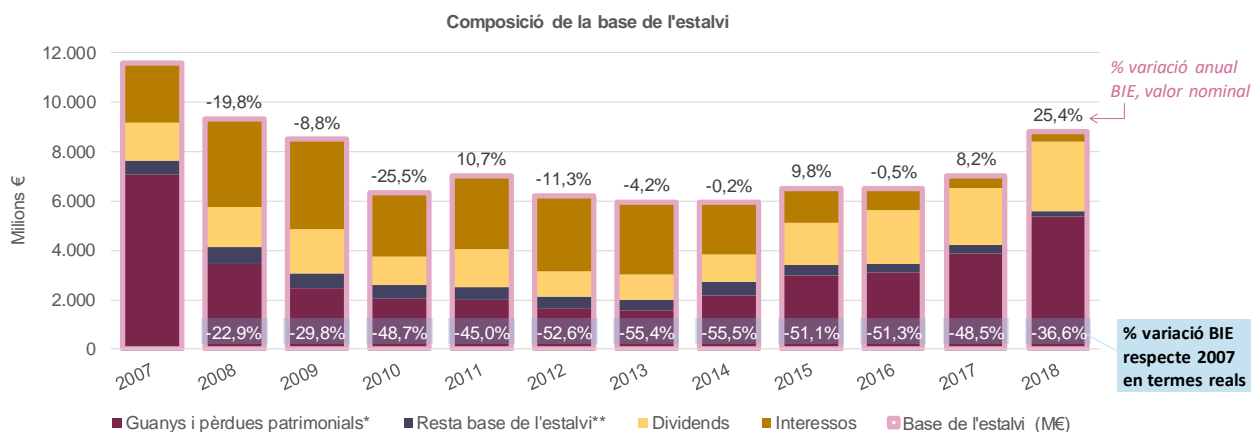
- La **base general** presenta en termes nominals un creixement del **20 %** en el període, amb un **decreixement suau** des del 2008 fins el 2013, i a **partir del 2015 creix prop d'un 5 % anual**.
- En termes reals, només ha crescut un **0,7%** entre el 2007 i el 2018.



* rendiments nets reduïts del treball

** rendiments d'activitats econòmiques empresarials i professionals, d'arrendaments de béns immobles, d'ús d'immobles pels titulars, de la propietat industrial o intel·lectual, de premis o subvencions i compensacions de saldos negatius d'anys anteriors...

- La **base de l'estalvi** mostra força variabilitat en la seva composició: els guanys i pèrdues patrimonials n'han representat entre el 26 % i el 61 %, els interessos entre el 4 % i el 49 % i els dividendes entre el 13 % i el 33 %.
- La base de l'estalvi ha seguit una tendència decreixent fins el 2014, motivada sobretot per la disminució del saldo de guanys i pèrdues patrimonials.
- En els últims 4 anys mostra una tendència creixent degut a l'increment dels guanys patrimonials i dels dividendes malgrat la reducció del pes dels interessos. El 2018 creix un 25 % respecte l'any anterior.
- La base de l'estalvi ha caigut en termes nominals un 24 %, i en termes reals un 37 %.

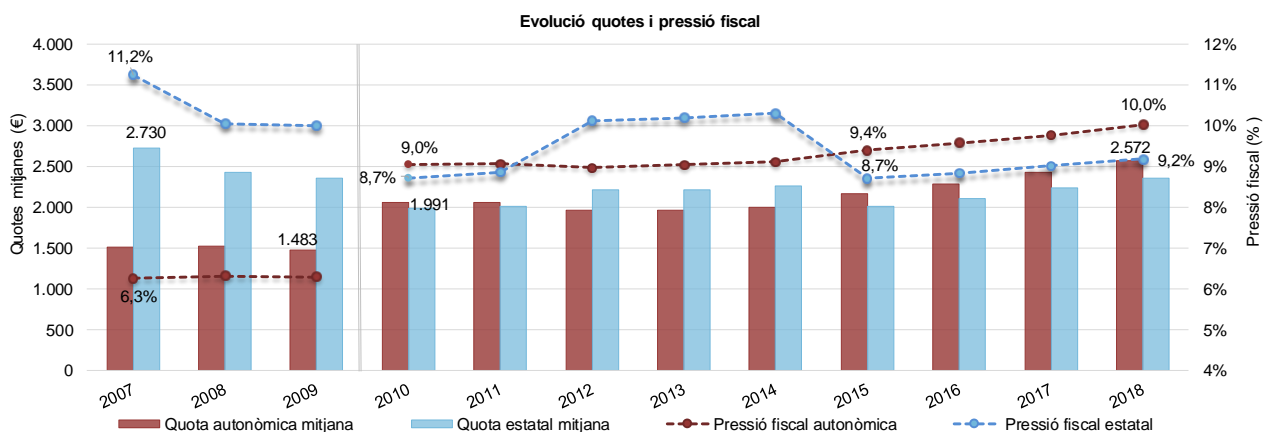


* saldo net positiu de l'exercici

** altres rendiments del capital mobiliari, de règims especials, despeses deduïbles i compensacions de saldos negatius d'anys anteriors...

Quotes i progressivitat de l'impost

- S'observa que pel fet que el **tram autonòmic** de l'IRPF **passa del 33% al 50%** entre l'any **2009 i 2010**, es produeix un **trencament de la sèrie** de les quotes estatal i autonòmica.
- Entre el 2010 i el 2014 la quota autonòmica es manté força estable mentre que la **quota estatal creix de forma considerable a partir del 2012 per la implantació del gravamen complementari**.
- **L'any 2015 reflecteix l'impacte de la darrera reforma estatal** que va afectar principalment la quota estatal però també l'autonòmica.
- **A partir del 2016 tant la quota mitjana estatal com l'autonòmica creixen al mateix ritme, d'un 5-6 % anual**.
- En **termes nominals**, entre el 2010 i el 2018 la quota mitjana autonòmica ha crescut un 24 % i l'estatal un 18 %. **En termes reals**, el creixement ha estat del 11 % i del 5 %, respectivament.
- **Entre el 2010 i el 2018, la pressió fiscal autonòmica ha augmentat un punt (del 9 al 10 %) i l'estatal mig punt (del 8,7 al 9,2 %).**

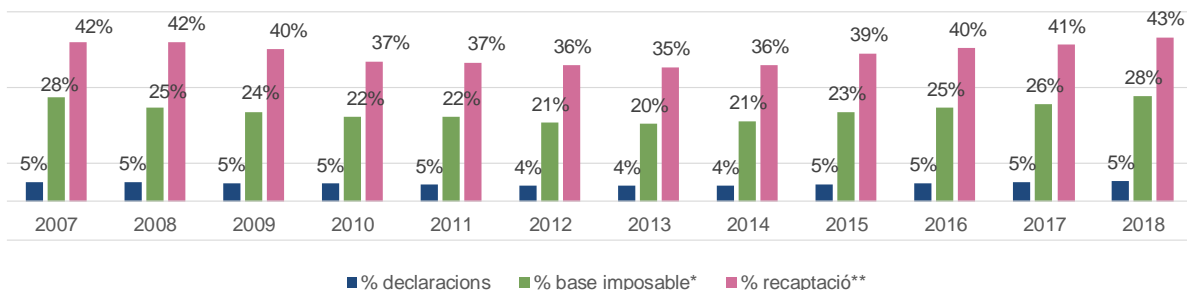


* Mitjana del total de declaracions. Les quotes inclouen totes les deduccions aplicables

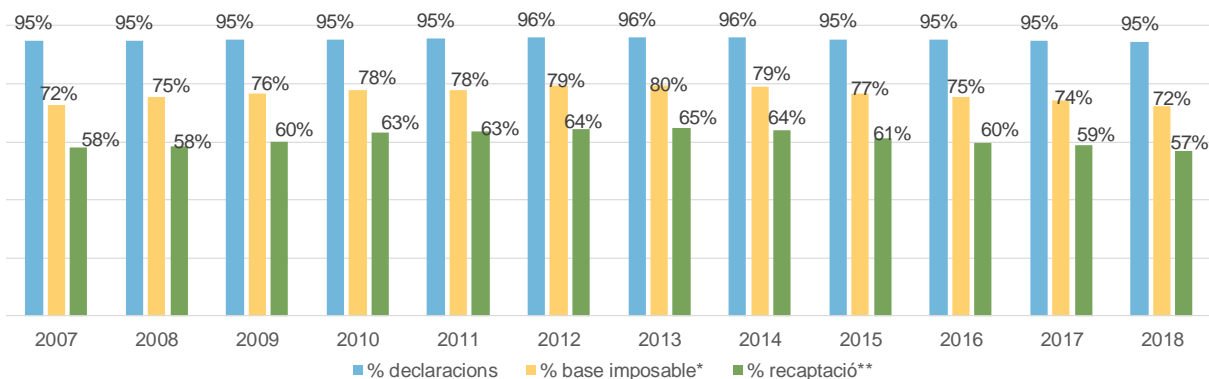
**Pes de la recaptació respecte el total de rendes

- Les declaracions amb **rendes superiors a 60.000 €** son el **5 % del total** de mitjana en el període i tenen un pes del **24 %** sobre el total de la **renda gravada** i d'un **39%** sobre el total de la recaptació, per l'efecte de la **progressivitat de l'impost**.
- En canvi, les declaracions amb **rendes inferiors o iguals a 60.000 €** representen el **95% del total**, el **76 % de la renda gravada** i un **61 % de la recaptació** de mitjana del període.

Declaracions amb base imposable > 60.000 euros



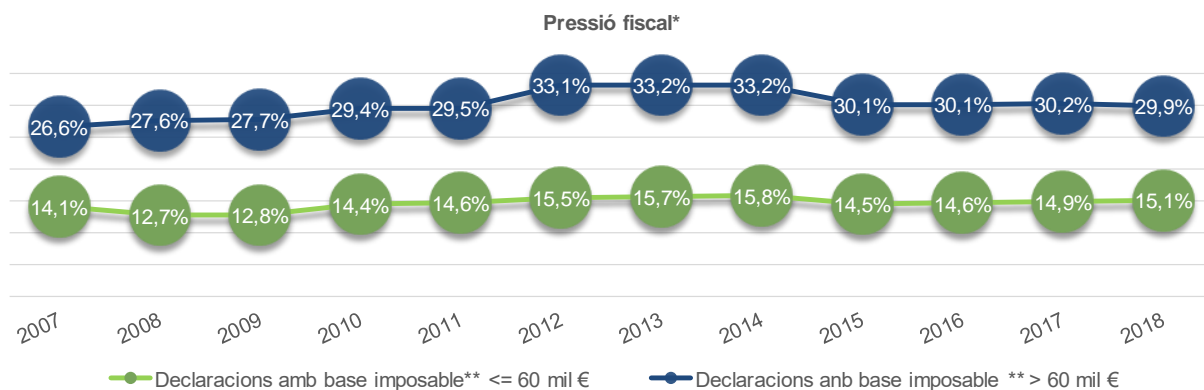
Declaracions amb base imposable ≤ 60.000 euros



* Base imposable total (general+estalvi)

** Recaptació dels declarants de IIRPF a Catalunya

- Al llarg del període, la **pressió fiscal de les rendes inferiors a 60.000 €** s'ha mantingut força estable entre un **13-16 %** i la pressió fiscal de les rendes de **més de 60.000€** ha oscil·lat entre un **27 % i 33 %**.



* Pes de la recaptació respecte el total de rendes declarades per cada grup.

** Base imposable total (general+estalvi)