



Generalitat de Catalunya
Departament d'Economia i Hisenda

**Direcció General
de Política Financera,
Assegurances i Tresor**

Inspecció Financera

INFORME ANUAL

DE LES

**MUTUALITATS DE PREVISIÓ SOCIAL I
ALTRES ENTITATS ASSEGUADORES**

CATALANES

2020

Direcció General de Política Financera, Assegurances i Tresor del Departament d'Economia i Hisenda continua oferint, com ha fet en els darrers exercicis, les xifres del sector assegurador català que és supervisat per la Generalitat de Catalunya.

En les pàgines següents trobareu un recull de les principals dades agregades, referides a l'exercici 2020, de les vint-i-nou entitats inscrites actives i supervisades per la Generalitat de Catalunya, tant pel que fa al negoci assegurador (número d'assegurats, ingressos per quotes i sinistralitat), com pel que fa al patrimoni gestionat i el seu valor econòmic.

També veureu reflectida l'evolució dels tres darrers anys, 2018 a 2020. El sector es caracteritza per l'estabilitat en les principals magnituds econòmiques i de solvència, **amb un increment del 5% en les persones assegurades**. Com en exercicis anteriors, es continua mostrant una **molt saludable situació de solvència**, amb elevats superàvits del Capital de Solvència Obligatori.

Fermesa, doncs, del sector assegurador català en aquests anys, **resistent de forma molt satisfactòria** l'efecte de la situació de pandèmia provocada per la Covid-19, que ha trasbalsat la nostra societat a partir de març 2020.

El Director General de Política Financera, Assegurances i Tresor

Josep M. Sánchez Pascual
Barcelona

ÍNDEX

1. LLISTAT DE LES ENTITATS ANALITZADES	4
2. ENTITATS	5
2.1. ENTITATS PER NOMBRE DE SOCIS.....	5
2.2. ENTITATS PER NOMBRE D'ASSEGURATS	5
2.3. ENTITATS PER VOLUM D'ACTIUS	6
2.4. ENTITATS PER INGRESSOS DE QUOTES	6
2.5. ENTITATS PER PRESTACIONS D'ASSEGURANCES	8
2.6. ENTITATS PER DESPESES D'EXPLOTACIÓ	7
3. PERSONES ASSEGURADES	8
4. INGRESSOS PER QUOTES	9
5. BENEFICIS	11
6. CONCERTS DE LES MUTUALITATS AMB EL SERVEI CATALÀ DE LA SALUT I ALTRES	12
7. PROVISIONS TÈCNIQUES	13
8. SOLVÈNCIA	14
9. DADES INDIVIDUALS DE LES ENTITATS	15
10. DADES AGREGADES DEL SECTOR	16

1. LLISTAT DE LES ENTITATS ANALITZADES

En base a la documentació facilitada per les entitats en els models d'Informació Quantitativa de Solvència (IQS) de freqüència anual, s'analitza la situació de les mutualitats i altres entitats asseguradores inscrites en els registres de la Generalitat de Catalunya com a actives, i que es preveu que continuïn operant com a tals. És per aquest motiu que no s'inclouen les entitats que estan en procés de transformació en associació o en liquidació/dissolució.

En concret, les entitats incorporades a l'anàlisi en cadascun dels tres anys han estat:

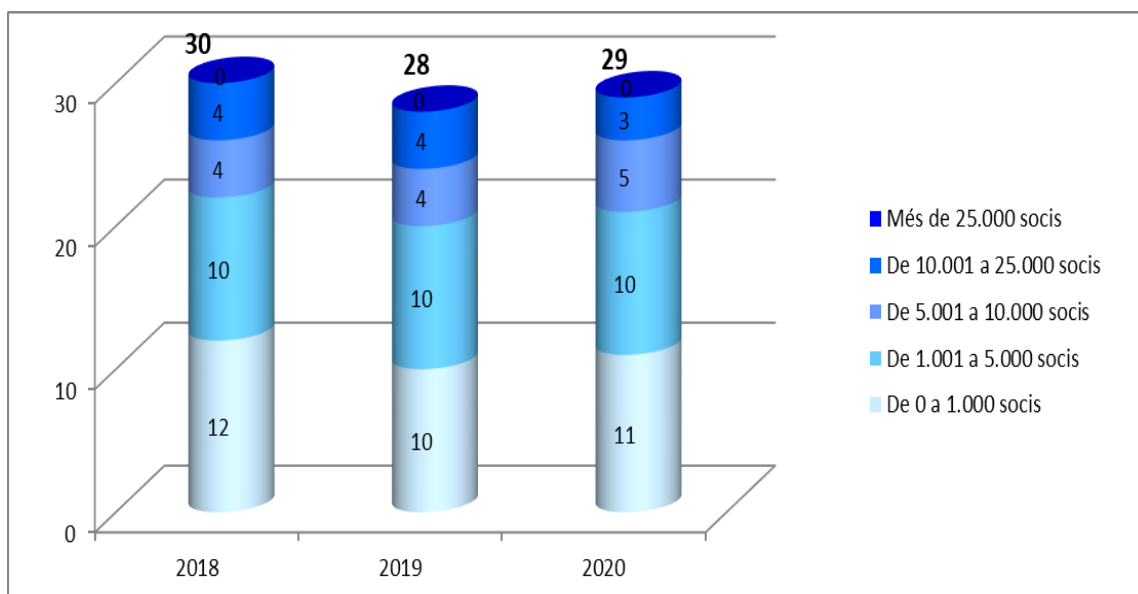
Num. Oficial	NOM ENTITAT	2018	2019	2020
009	Mútua Manresana, MPS a Prima Fixa	✓	✓	✓
010	Montepio de Conductors Sant Cristòfol Manresa-Berga, MPS a Prima Fixa	✓	✓	✓
011	Mútua de Granollers, MPS a Prima Fixa	✓	✓	✓
017	Mútua de Terrassa, MPS a Prima Fixa	✓	✓	✓
025	Montepio de Conductors Sant Cristòfol de Girona i Província, MPS a Prima Fixa	✓	✓	✓
026	Germandat de Sant Sebastià de Previsió Social, MPS	✓	✓	✓
029	Previsora Agro-Industrial, MPS a Prima Fixa	✓	✓	✓
031	Unió Germandats de Previsió Social de Parets del Vallès, MPS a Prima Fixa	✓	✓	✓
047	Mutualitat Col·legial de Previsió Social, MPS a Prima Fixa	✓	✓	✓
050	Mutuam, MPS a Quota Fixa	✓	✓	✓
059	Mutualitat Centre Social Les Arenes de Previsió Social a Prima Fixa	✓	✓	✓
072	La Previsió Terrasenca, MPS a Prima Fixa	✓	✓	✓
086	Germandat de Sant Joan Baptista de Sant Celoni, MPS a Prima Fixa	✓	✓	✓
098	Virgen de la Fuensanta de Sabadell, MPS a Prima Fixa	✓		
106	Mútua d'Empleats dels Transports de Barcelona, MPS a Quota Fixa	✓	✓	✓
111	Montepio Assistència Sanitària Col·legial d'Assegurances Dr. Lluís Sans Solà, MPS a Quota Fixa	✓	✓	✓
114	Mútua Comarcal de la Seu d'Urgell de Previsió Social, MPS a Prima Fixa	✓	✓	✓
128	Mutual-Salus, de Previsió Social, MPS a Quota Fixa	✓	✓	✓
135	Societat de Socors Mutus de Mollet, MPS a Prima Fixa	✓	✓	✓
141	Mutualitat de Previsió Escolar Sant Josep de Calassanç, MPS a Prima Fixa	✓	✓	✓
146	Mutualitat del Carme, MPS a Prima Fixa	✓	✓	✓
147	Montepio Sant Sebastià, MPS a Prima Fixa	✓	✓	✓
149	Societat de Socors Mutus La Unió Jonquerenca, MPS a Prima Fixa			✓
151	La Concòrdia, MPS a Prima Fixa	✓	✓	✓
169	Mutualitat de Previsió Social de l'Autoritat Portuària de Barcelona a Prima Fixa	✓	✓	✓
176	Mútua de l'Associació del Personal de "La Caixa", MPS a Quota Fixa i a Quota Variable	✓	✓	✓
181	Mutualitat Veïnal Sinera, MPS a Prima Fixa i Prima Variable	✓	✓	✓
185	La Nova Aliança Mataronina, MPS a Prima Fixa	✓	✓	✓
186	Mútua Igualadina de Previsió Social, MPS a Prima Fixa	✓	✓	✓
SA01	Previsión Popular, S.A	✓		
SA02	Instituto Sanitario, S.A de Seguros	✓	✓	✓
SUMA TOTAL		30	28	29

✓	Entitats incloses en l'any d'estudi
	Entitats no incloses en l'any d'estudi

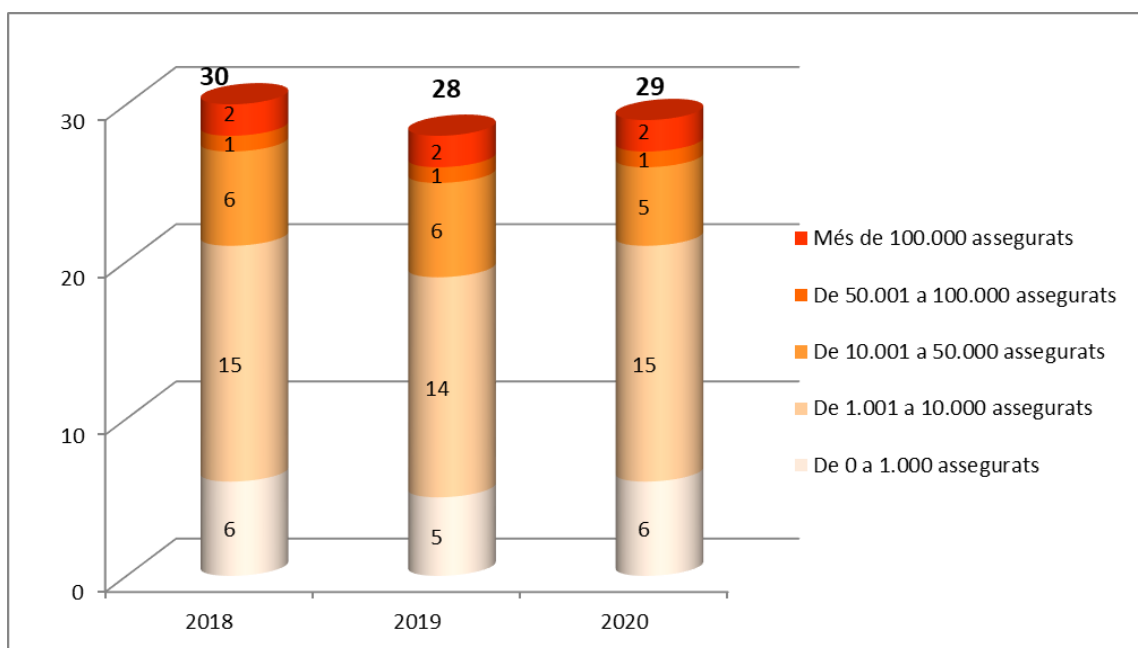
2. ENTITATS

Les entitats asseguradores catalanes objecte d'aquest estudi són de dimensió diversa. En aquests gràfics es mostren les entitats atenent als paràmetres de *nombre de socis, d'assegurats, actiu total del balanç, ingressos per quotes, pretacions d'assegurances i despeses d'explotació*. Es confirma la heterogeneïtat que caracteritza al sector.

2.1. ENTITATS PER NOMBRE DE SOCIS

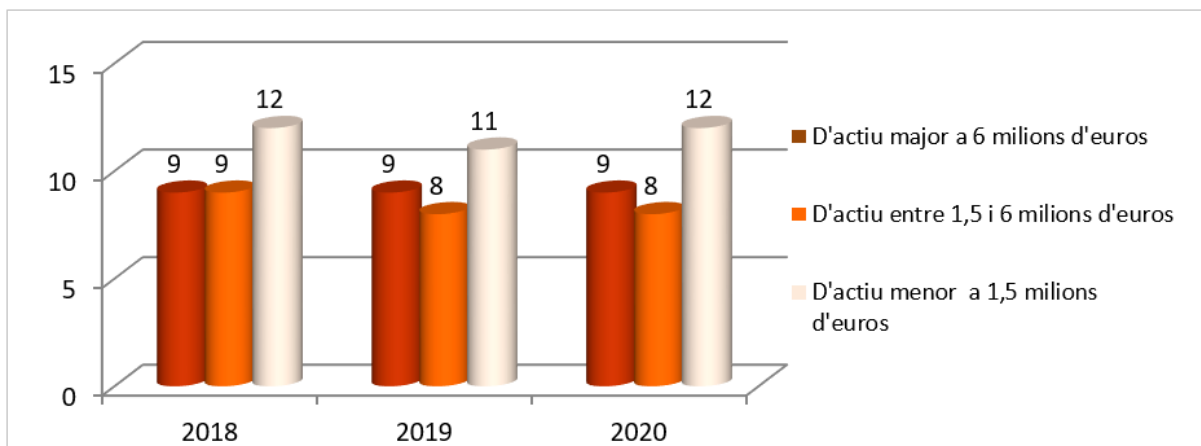


2.2. ENTITATS PER NOMBRE D'ASSEGUATS



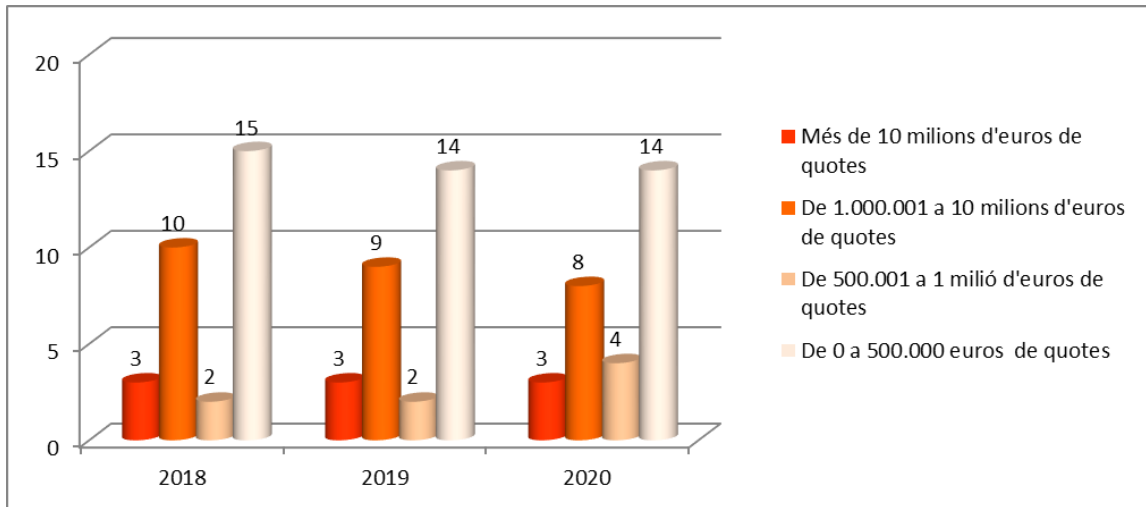
2.3. ENTITATS PER VOLUM D'ACTIUS

	Nº Entitats per Actiu		
	2018	2019	2020
D'actiu major a 6 milions d'euros	9	9	9
D'actiu entre 1,5 i 6 milions d'euros	9	8	8
D'actiu menor a 1,5 milions d'euros	12	11	12
Total nombre d'entitats	30	28	29



2.4. ENTITATS PER INGRESSOS DE QUOTES

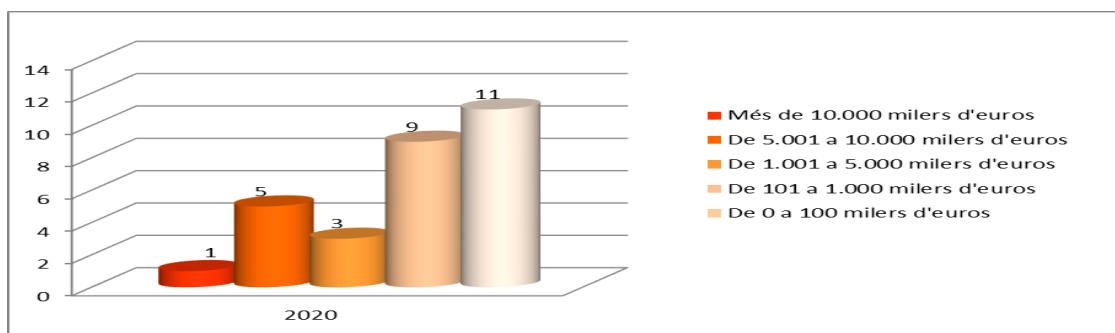
	Entitats		
	2018	2019	2020
Més de 10 milions d'euros de quotes	3	3	3
De 1.000.001 a 10 milions d'euros de quotes	10	9	8
De 500.001 a 1 milió d'euros de quotes	2	2	4
De 0 a 500.000 euros de quotes	15	14	14
Total nombre d'entitats	30	28	29



2.5. ENTITATS PER PRESTACIONS D'ASSEGURANCES

L'any 2020 les entitats han atorgat prestacions asseguradores per un import de 58 milions d'euros. El gràfic il·lustra la classificació de les entitats pel volum satisfet de prestacions.

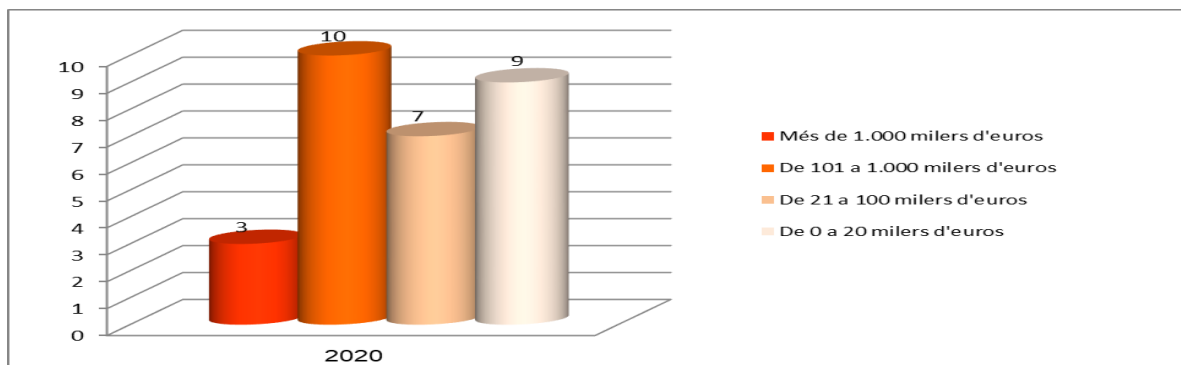
	Nº d'Entitats
Més de 10.000 milers d'euros	1
De 5.001 a 10.000 milers d'euros	5
De 1.001 a 5.000 milers d'euros	3
De 101 a 1.000 milers d'euros	9
De 0 a 100 milers d'euros	11
TOTAL	29



2.6. ENTITATS PER DESPESES D'EXPLOTACIÓ

Pel que fa a les despeses d'explotació registrades comptablement corresponents al negoci assegurador, l'any 2020 s'han situat en 7,6 milions d'euros, amb la següent distribució:

	Nº Entitats
Més de 1.000 milers d'euros	3
De 101 a 1.000 milers d'euros	10
De 21 a 100 milers d'euros	7
De 0 a 20 milers d'euros	9
TOTAL	29

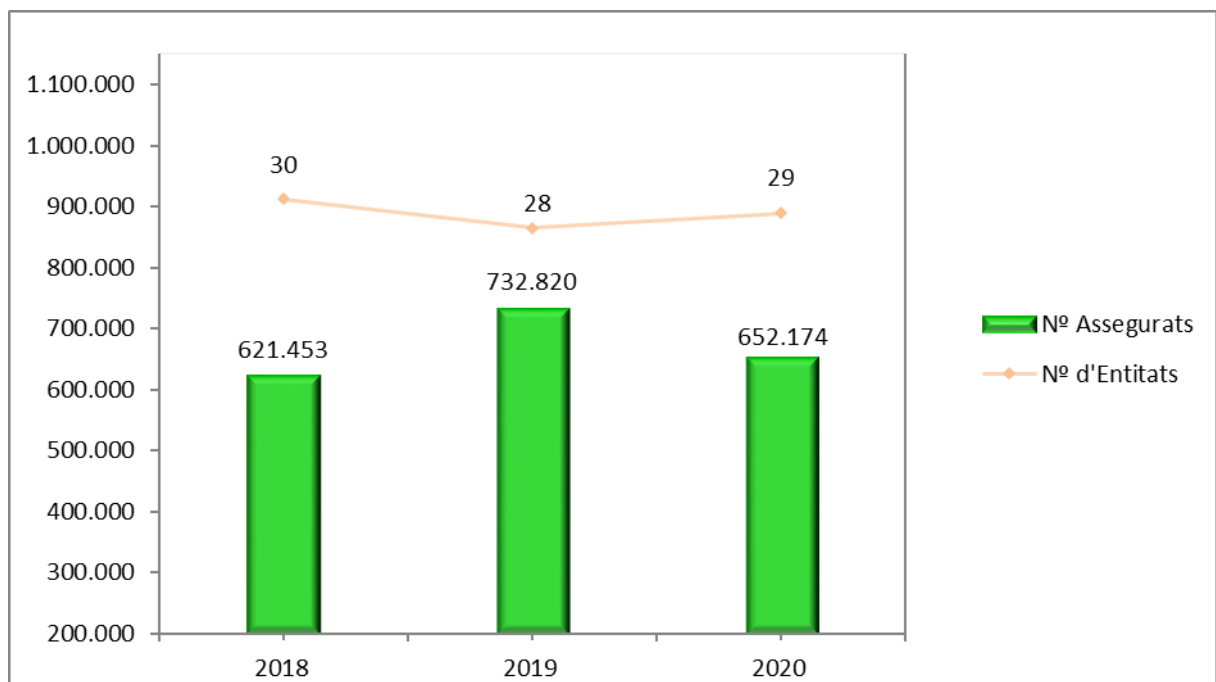


3. PERSONES ASSEGUADES

El gràfic mostra el nombre de persones assegurades cada any per les entitats analitzades en aquest estudi.

	2018	2019	2020
Nº d'Entitats	30	28	29
Nº Assegurats	621.453	* 732.820	652.174

* inclou assegurances temporals per esdeveniments esportius.

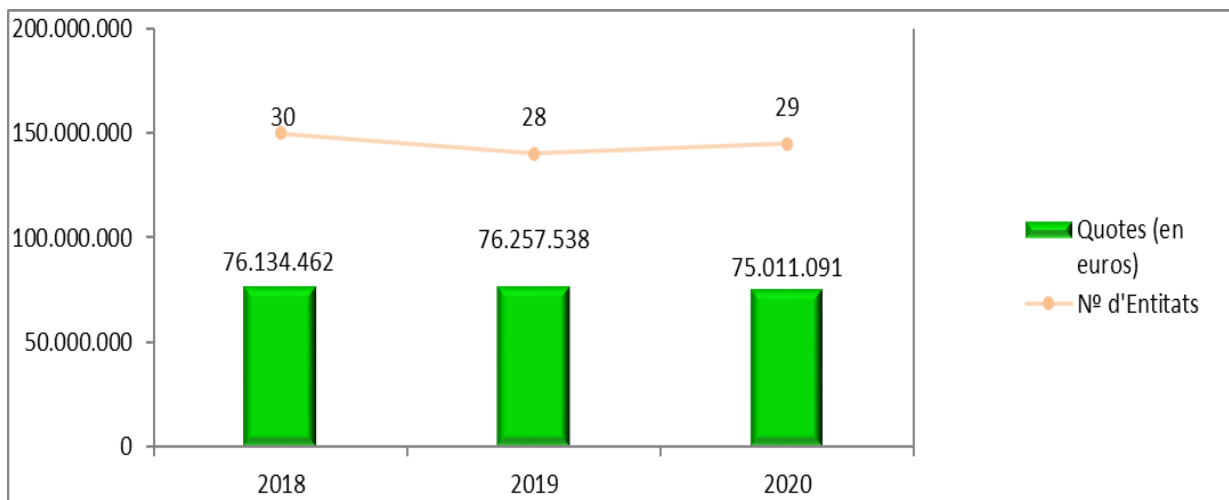


S'observa un augment en el període 2018-2020 del 5%.

4. INGRESSOS PER QUOTES

El gràfic mostra la facturació conjunta per quotes d'assegurança obtinguda cada any per les entitats.

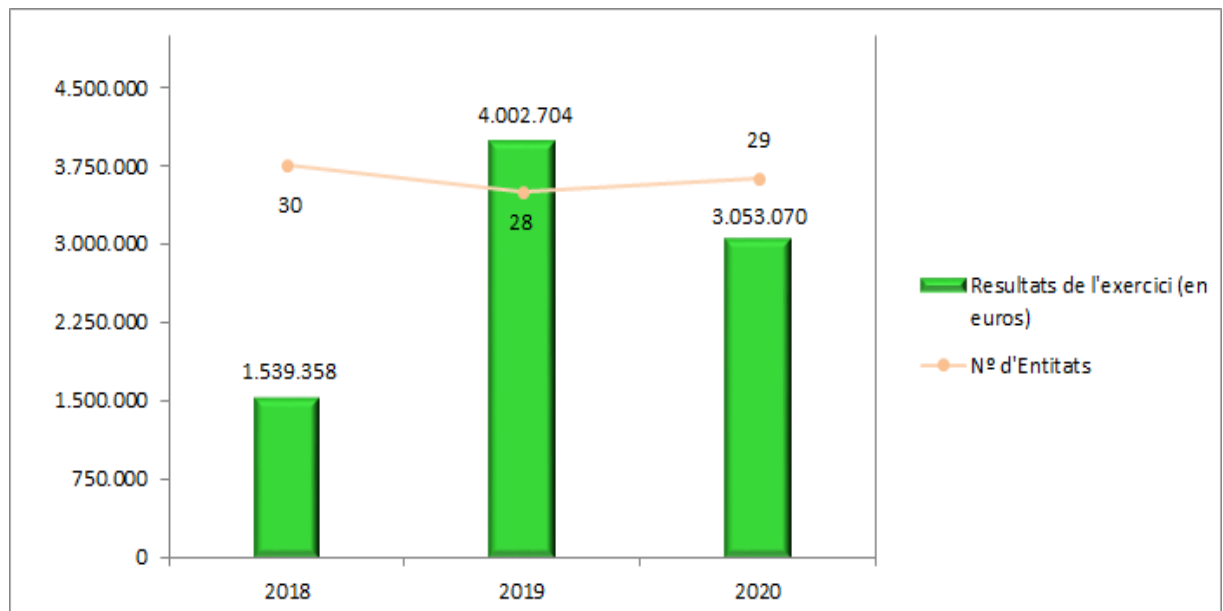
	2018	2019	2020
Nº d'Entitats	30	28	29
Quotes (en euros)	76.134.462	76.257.538	75.011.091



5. BENEFICIS

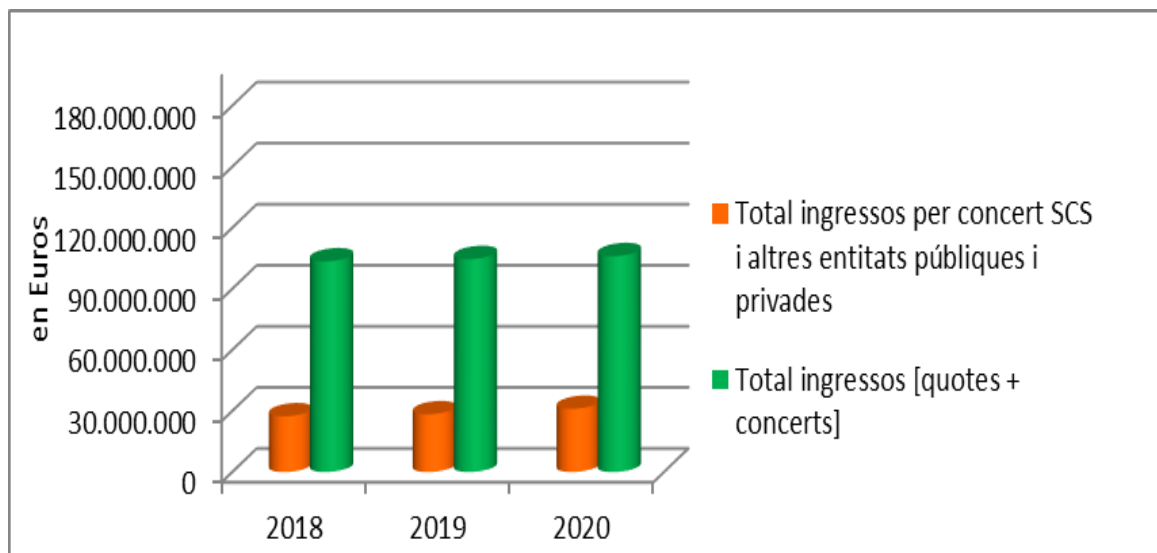
El gràfic mostra els resultats de cada exercici de les entitats analitzades, en termes agregats.

	2018	2019	2020
Nº d'Entitats	30	28	29
Resultats de l'exercici (en euros)	1.539.358	4.002.704	3.053.070



6. CONCERTS DE LES MUTUALITATS AMB EL SERVEI CATALÀ DE LA SALUT I ALTRES

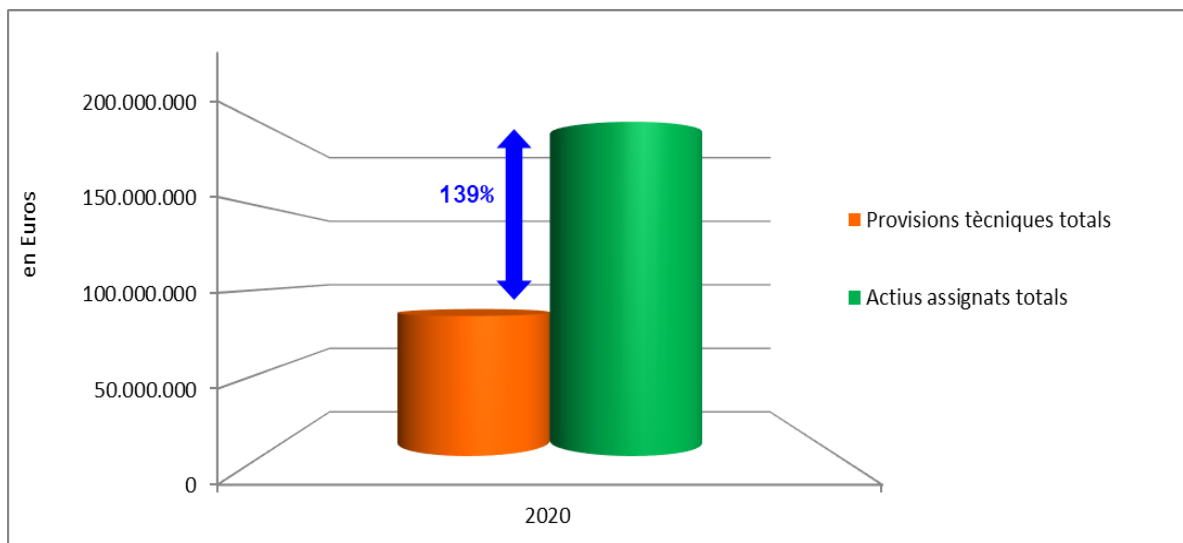
	Total ingressos per concert SCS i altres entitats públiques i privades	Total ingressos [quotes + concerts]	% concert s/total ingressos
2018	27.387.962	103.522.424	26,5%
2019	28.380.004	104.637.542	27,1%
2020	31.060.651	106.071.741	29,3%



7. PROVISIONS TÈCNIQUES

Les provisions tècniques mostren els compromisos front als assegurats reconeguts al passiu del balanç per les entitats. Un indicador clau és la ràtio dels actius assignats (a valor raonable) respecte les provisions tècniques (a efectes comptables) que, com es mostra al gràfic següent, presenta, de forma agregada, superàvit.

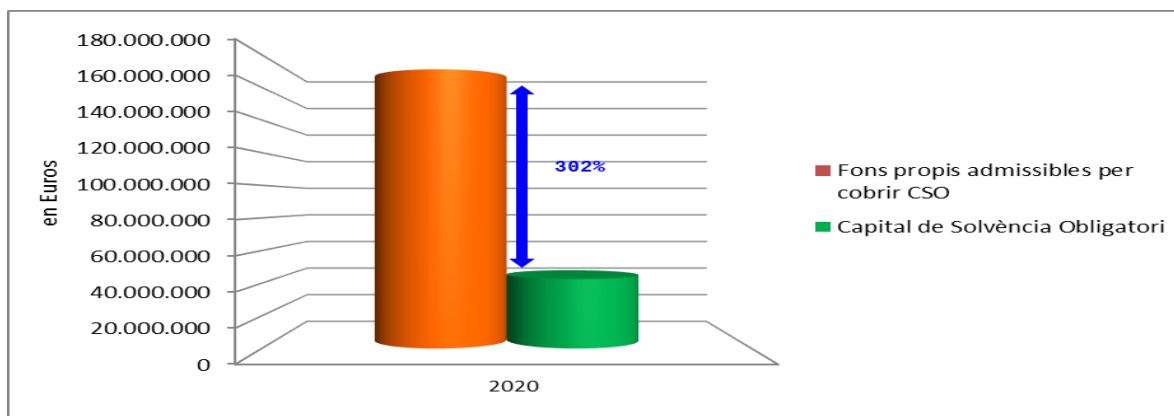
	2020	
	Imports totals	%
PT Vida	19.486.561	23%
PT No Vida	64.667.065	77%
Provisions tècniques totals	84.153.627	
Actius assignats totals	200.923.782	
Superàvit	116.770.156	



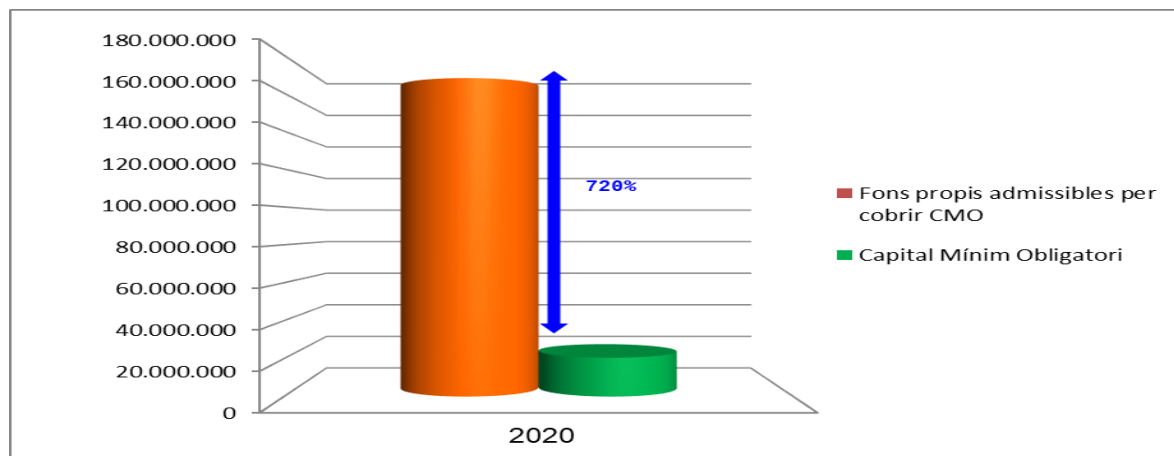
8. SOLVÈNCIA

La solvència es mesura confrontant el patrimoni de les entitats a aquest efecte, amb els indicadors de quantia mínima de solvència exigits per la normativa europea en funció del perfil de risc de cada entitat. Com s'observa en els gràfics, el sector assegurador català objecte d'estudi es troba, en termes agregats, en una situació molt satisfactòria, en disposar de superàvits significatius en els dos principals paràmetres que quantifiquen la solvència de les entitats asseguradores.

CAPITAL DE SOLVÈNCIA OBLIGATORI (CSO)	2020
	Imports totals
Fons propis admissibles per cobrir CSO	171.043.388
Capital de Solvència Obligatori	42.530.747
Superàvit	128.512.641



CAPITAL MÍNIM OBLIGATORI (CMO)	2020
	Imports totals
Fons propis admissibles per cobrir CMO	167.910.888
Capital Mínim Obligatori	20.468.094
Superàvit	147.442.794



9. DADES INDIVIDUALS DE LES ENTITATS

Num. Oficial	NOM ENTITAT	DOMICILI	Nº Socis 31/12/2020	Persones assegurades 31/12/2020	ACTIU COMPTABLE 31/12/2020 (en euros)	QUOTES TOTALS (NV+V) 2020 (en euros)	RESULTAT 2020 (en euros)
009	Mútua Manresana, MPS a Prima Fixa	Manresa	7.913	128.634	7.993.862	7.146.086	192.524
010	Montepio de Conductors Sant Cristòfol Manresa-Berga, MPS a Prima Fixa	Manresa	9.648	9.648	1.225.137	442.155	40.584
011	Mútua de Granollers, MPS a Prima Fixa	Granollers	7.890	15.970	21.194.759	11.584.953	782.422
017	Mútua de Terrassa, MPS a Prima Fixa	Terrassa	14.874	317.840	120.336.329	11.395.369	815.251
025	Montepio de Conductors Sant Cristòfol de Girona i Província, MPS a Prima Fixa	Girona	8.741	17.825	15.529.095	13.868.408	630.233
026	Germandat de Sant Sebastià de Previsió Social, MPS	Cervelló	332	871	468.573	97.010	-49.046
029	Previsora Agro-Industrial, MPS a Prima Fixa	Barcelona	1.833	31.765	2.566.061	341.497	9.910
031	Unió Germandats de Previsió Social de Parets del Vallès, MPS a Prima Fixa	Parets del Vallès	518	1.258	1.600.648	120.257	-318.569
047	Mutualitat Col·legial de Previsió Social, MPS a Prima Fixa	Barcelona	470	1.421	536.536	89.805	630
050	Mutuam, MPS a Quota Fixa	Barcelona	1.280	1.302	42.773.673	138.910	478.123
059	Mutualitat Centre Social Les Arenes de Previsió Social a Prima Fixa	Terrassa	799	2.275	1.008.217	155.228	503
072	La Previsió Terrasenca, MPS a Prima Fixa	Terrassa	7.151	17.851	7.104.744	2.325.790	0
086	Germandat de Sant Joan Baptista de Sant Celoni, MPS a Prima Fixa	Sant Celoni	1.694	3.198	2.537.313	1.335.884	-42.225
106	Mútua d'Empleats dels Transports de Barcelona, MPS a Quota Fixa	Barcelona	169	285	2.923.257	138.133	-17.707
111	Montepio Assistència Sanitària Col·legial d'Assegurances Dr. Lluís Sans Solà, MPS a Quota Fixa	Barcelona	4.368	4.368	14.562.013	7.647.565	-54.254
114	Mútua de l'Alt Pirineu, MPS	Seu d'Urgell	1.295	2.454	1.891.648	920.041	65.082
128	Mutual-Salus, de Previsió Social, MPS a Quota Fixa	Barcelona	717	3.021	1.222.754	838.608	6.601
135	Societat de Socors Mutus de Mollet, MPS a Prima Fixa	Mollet	1.311	2.403	2.423.356	642.562	215.961
141	Mutualitat de Previsió Escolar Sant Josep de Calassanç, MPS a Prima Fixa	Barcelona	1.212	1.212	1.142.010	90.993	21.434
146	Mutualitat del Carne, MPS a Prima Fixa	Cervera	812	812	320.109	62.597	0
147	Montepio Sant Sebastià, MPS a Prima Fixa	Vallirana	170	428	312.947	49.515	0
149	Societat de Socors Mutus La Unió Jonquerena, MPS a Prima Fixa	La Jonquera	360	360	577.991	12.650	2.059
151	La Concòrdia, MPS a Prima Fixa	Cantallops	129	477	261.141	20.996	-10.904
169	Mutualitat de Previsió Social de l'Autoritat Portuària de Barcelona a Prima Fixa	Barcelona	845	1.389	224.810	276.813	34.283
176	Mútua de l'Associació del Personal de "La Caixa", MPS a Quota Fixa i a Quota Variable	Barcelona	10.750	28.732	4.027.367	7.847.183	6.523
181	Mutualitat Veïnal Sinera, MPS a Prima Fixa i Prima Variable	Barcelona	17.999	50.359	30.104.474	4.249.597	40.246
185	La Nova Aliança Mataronina, MPS a Prima Fixa	Mataró	1.487	2.510	8.998.460	1.253.415	84.103
186	Mútua Igualadina de Previsió Social, MPS a Prima Fixa	Igualada	1.549	1.750	893.066	537.752	51.985
SA02	Instituto Sanitario, S.A. de seguros	Mataró	1.119	1.756	2.280.922	1.381.317	67.318
SUMA TOTAL			107.435	652.174	297.041.270	75.011.091	3.053.070

10.DADES AGREGADES DEL SECTOR

exercici 2020	RÀTIOS			SECTOR AGREGAT
	ENTITATS amb ACTIUS superiors a 6 milions d'euros (9 entitats)	ENTITATS amb ACTIUS entre 1,5 milions d'euros i 6 milions d'euros (8 entitats)	ENTITATS amb ACTIUS inferiors a 1,5 milions d'euros (12 entitats)	
Ràtio sinistralitat	78,6%	75,8%	57,4%	
Ràtio despeses d'explotació	10%	9,7%	19,6%	
Rendibilitat Financera	3,3%	0,7%	4,7%	
Rendibilitat Econòmica	2,1%	0,9%	3,6%	
Ràtio superàvit CSO	214%	296%	685%	302%
Ràtio superàvit CMO	942%	406%	1.599%	720%

Càlcul per classe d'entitat: Ràtio mitjana, ponderant les ràtios individuals en funció de les quotes.

Definicions:

<i>Ràtio sinistralitat</i>	[Sinistralitat Neta] / [Quotes imputades netes]
<i>Ràtio despeses d'explotació</i>	[Despeses d'explotació] / [Quotes imputades netes]
<i>Rendibilitat Financera</i>	Resultat de l'Exercici _t / Patrimoni Net _{t-1}
<i>Rendibilitat Econòmica</i>	Resultat de l'Exercici _t / Actiu _{t-1}
<i>Ràtio superàvit (dèficit) CSO</i>	[(Fons Propis admissibles per cobrir Capital Solvència Obligatori - Capital Solvència Obligatori) / Capital Solvència Obligatori]
<i>Ràtio superàvit (dèficit) CMO</i>	[(Fons Propis admissibles per cobrir Capital Mínim Obligatori - Capital Mínim Obligatori) / Capital Mínim Obligatori]

Càlcul per classe d'entitat. Ràtio mitjana ponderant les ràtios individuals en funció de les quotes.

BALANÇ DE SITUACIÓ AGREGAT

Exercici	2020		
ACTIU AGREGAT(*)	31/12/2020	31/12/2019	variació %
	Import comptable	Import comptable	
A-1) Efectiu i altres actius líquids equivalents	62.272.596,96	63.462.407,10	-2%
A-2) Actius financers mantinguts per negociar	3.695.397,64	4.053.163,72	-9%
I. Instruments de patrimoni	3.489.397,64		
II. Valors representatius de deute	206.000,00		
III. Derivats	0,00		
IV. Altres	0,00		
A-3) Altres actius financers a valor raonable amb canvis a pèrdues i guanys	12.595.542,18	7.350.124,80	71%
I. Instruments de patrimoni	12.178.980,43		
II. Valors representatius de deute	0,00		
III. Instruments híbrids	0,00		
IV. Inversions per compte dels prenedors d'assegurances de vida que assumeixen el risc de la inversió	0,00		
V. Altres	416.561,75		
A-4) Actius financers disponibles per a la venda	53.641.794,99	44.825.179,99	20%
I. Instruments de patrimoni	25.768.908,62		
II. Valors representatius de deute	27.872.886,37		
III. Inversions per compte dels prenedors d'assegurances de vida que assumeixen el risc de la inversió	0,00		
IV. Altres	0,00		
A-5) Préstecs i partides a cobrar	26.684.503,16	29.954.702,90	-11%
I. Valors representatius de deute	0,00		
II. Préstecs	6.632.435,80		
1. Avançaments sobre pòlissa	0,00		
2. Préstecs a entitats del grup i associades	11.754.435,80		
3. Préstecs a altres parts vinculades	0,00		
III. Dipòsits en entitats de crèdit	3.074.568,00		
IV. Dipòsits constituïts per reassegurança acceptada	0,00		
V. Crèdits per operacions d'assegurança directa			
1. Prenedors d'assegurança	1.616.418,55		
2. Mediadors	16.608,98		
VI. Crèdits per operacions de reassegurança	30.981,99		
VII. Crèdits per operacions de coassegurança	0,00		
VIII. Desemborsaments exigits	0,00		
IX. Altres crèdits			
1. Crèdits amb les administracions públiques	80.302,88		
2. Resta de crèdits	10.111.186,96		
A-6) Inversions mantingudes fins al venciment	3.268.555,94	3.288.977,12	-1%
A-7) Derivats de cobertura	0,00	0,00	
A-8) Participació de la reassegurança en les provisions tècniques	480.187,54	399.358,40	20%
I. Provisió per a primes no consumides	18.303,42		
II. Provisions d'assegurança de vida	0,00		
III. Provisió per a prestacions	461.884,12		
IV. Altres provisions tècniques	0,00		
A-9) Immobilitzat material i inversions immobiliàries	104.399.276,68	105.496.632,52	-1%
I. Immobilitzat material	21.836.938,15		
II. Inversions immobiliàries	82.562.338,53		
A-10) Immobilitzat intangible	796.755,51	968.269,58	-18%
I. Fons de comerç	113.208,50		
II. Drets econòmics derivats de carteres de pòlisses adquirides a mediadors	0,00		
III. Altre actiu intangible	683.547,01		
A-11) Participacions en entitats del grup i associades	27.004.671,35	26.195.607,33	3%
I. Participacions en empreses associades	793.391,27		
II. Participacions en empreses multigrup	0,00		
III. Participacions en empreses del grup	26.211.280,08		
A-12) Actius fiscals	1.206.370,76	1.016.230,95	19%
I. Actius per impost corrent	108.278,56		
II. Actius per impost diferit	1.098.092,20		
A-13) Altres actius	995.617,52	672.573,09	48%
I. Actius i drets de reemborsament per retribucions a llarg termini al personal	0,00		
II. Comissions anticipades i altres despeses d'adquisició	0,00		
III. Periodificacions	628.979,25		
IV. Resta d'actius	366.638,27		
A-14) Actius mantinguts per a la venda	0,00	0,00	
TOTAL ACTIU	297.041.270,2	287.683.227,5	3%

(*) Suma total dels epígrafs de l'IQS de cada entitat

Exercici

2020

PASSIU AGREGAT(*)

	31/12/2020	31/12/2019	variació %
	Import comptable	Import comptable	
A-1) Passius financers mantinguts per negociar	0,00	0,00	
A-2) Altres passius financers a valor raonable amb canvis en pèrdues i guanys	0,00	0,00	
A-3) Dèbits i partides a pagar	25.846.367,17	28.185.184,09	-8%
I. Passius subordinats	0,00		
II. Dipòsits rebuts per reassegurança cedida	185.131,73		
III. Deutes per operacions d'assegurança	0,00		
1. Deutes amb assegurats	77.999,85		
2. Deutes amb mediadors	277.520,31		
3. Deutes condicionats	16.958,67		
IV. Deutes per operacions de reassegurança	20.326,52		
V. Deutes per operacions de coassegurança	0,00		
VI. Obligacions i altres valors negociables	0,00		
VII. Deutes amb entitats de crèdit	5.055.744,08		
VIII. Deutes per operacions preparatòries de contractes d'assegurança	2.674.414,30		
IX. Altres deutes	0,00		
1. Deutes amb les administracions públiques	6.933.036,88		
2. Altres deutes amb entitats del grup i associades	146.248,80		
3. Rest a d'altres deutes	10.458.986,03		
A-4) Derivats de cobertura	0,00	0,00	
A-5) Provisions tècniques	84.153.626,59	79.328.966,78	6%
I. Provisió per a primes no consumides	1.279.377,91		
II. Provisió per a riscos en curs	4.142,75		
III. Provisió d'assegurances de vida			
1. Provisió per a primes no consumides i riscos en curs	94.019,15		
2. Provisió matemàtica	17.535.473,14		
3. Provisió d'assegurances de vida en que el risc de la inversió és del prenedor de l'assegurança	392.464,02		
IV. Provisió per a prestacions	15.760.928,15		
V. Provisió per a participació en beneficis i per a extorns	697.679,30		
VI. Altres provisions tècniques: Decessos	47.959.933,31		
VI. Altres provisions tècniques: Resta	429.608,86		
A-6) Provisions no tècniques	575.405,38	257.293,77	124%
I. Provisions per a impostos i altres contingències legals	0,00		
II. Provisió per a pensions i obligacions similars	139.967,23		
III. Provisió per a pagaments per convenis de liquidació	0,00		
IV. Altres provisions no tècniques	435.438,15		
A-7) Passius fiscals	12.683.159,08	12.679.434,90	0%
I. Passius per impost corrent	288.567,83		
II. Passius per impost diferit	12.394.591,25		
A-8) Resta de passius	2.627.418,93	608.954,19	331%
I. Periodificacions	1.882.128,59		
II. Passius per asimetries comptables	693.627,80		
III. Comissions i altres costos d'adquisició de la reassegurança cedida	0,00		
IV. Altres passius	51.662,54		
A-9) Passius vinculats amb actius mantinguts per a la venda	0,00	0,00	
TOTAL PASSIU	125.885.977,15	121.059.833,73	4%

PATRIMONI NET AGREGAT(*)

	Import comptable	Import comptable	variació %
B-1) Fons propis	168.385.467,33	164.221.091,01	3%
I. Capital/Fons social			
1. Capital/ Fons escriturat	11.922.783,43		
2. Capital/ Fons no exigit (-)	0,00		
II. Prima d'emissió	0,00		
III. Reserves	0,00		
1. Legals i estatutàries	42.379.847,59		
2. Reserva d'estabilització	2.462.857,00		
3. Altres reserves	107.910.398,22		
IV. Accions pròpies	0,00		
V. Resultats d'exercicis anteriors	0,00		
1. Romanent	672.803,94		
2. Resultats negatius d'exercicis anteriors (-)	-58.330,58		
VI. Altres aportacions de socis	43.304,00		
VII. Resultat de l'exercici	3.053.070,28		
VIII. Dividend a compte i reserva d'estabilització a compte (-)	-1.266,55		
IX. Altres instruments de patrimoni net	0,00		
B-2) Ajustos per canvis de valor	2.699.740,34	2.332.277,21	16%
I. Actius financers disponibles per a la venda	3.204.518,00		
II. Operacions de cobertura	0,00		
III. Diferències de canvi i conversió	0,00		
IV. Correcció d'asimetries comptables	-520.220,85		
V. Altres ajustos	15.443,19		
B-3) Subvencions, donacions i llegats rebuts	70.085,40	70.025,55	0%
Ajustaments d'actiu	0,00	0,00	
Ajustaments de passiu	0,00	0,00	
TOTAL PATRIMONI NET	171.155.293,07	166.623.393,77	3%
TOTAL PASSIU i PATRIMONI NET	297.041.270,2	287.683.227,50	3%

(*) Suma total dels epígrafs de l'IQS de cada entitat

COMpte DE PÈRDUES I GUANYs AGREGAT(*)

Exercici

2020

INFORMACIÓ DEL NEGOCI ASSEGUADOR NO-VIDA

Any 2020

Any 2019

variació %

I. COMPTE TÈCNIC-ASSEGUANÇA NO-VIDA

I.1. Quotes imputades a l'exercici netes de reassegurança	66.339.166,80	66.783.233,45	-0,66%
a) Quotes meritades			
a1) Assegurança directa	66.267.452,77		
a2) Reassegurança acceptada			
a3) Variació de la correcció per deteriorament de les quotes pendents de cobrament (+ o -)	-7.956,97		
a.bis) Derrames			
b) Quotes de la reassegurança cedida (-)	-567.085,35		
c) Variació de la provisió per a quotes no consumides i per a riscos en curs (+ o -)			
c1) Assegurança directa	638.499,51		
c2) Reassegurança acceptada			
d) Variació de la provisió per a quotes no consumides, reassegurança cedida (+ o -)	8.256,83		
I.4. Sinistralitat de l'exercici neta de reassegurança	-49.933.653,16	-53.011.023,89	5,81%
a) Prestacions i despeses pagades	0,00		
a1) Assegurança directa	-44.800.674,01		
a2) Reassegurança acceptada			
a3) Reassegurança cedida (-)	47.407,96		
b) Variació de la provisió per a prestacions (+ o -)			
b1) Assegurança directa	-399.055,24		
b2) Reassegurança acceptada	-1.307.177,21		
b3) Reassegurança cedida (-)	86.957,68		
c) Despeses imputables a prestacions	-3.561.112,34		
I.5. Variació d'altres provisions tècniques netes de reassegurança (+ o -)	-3.154.257,98	-2.297.756,88	-37,28%
I.6. Participació en beneficis i extorns	-614.440,41	-78.577,91	-681,95%
a) Prestacions i despeses per participació en beneficis i extorns	-93.763,59		
b) Variació de la provisió per a participació en beneficis i extorns (+ o -)	-520.676,82		
Subtotal	12.636.815,24	11.395.874,78	10,89%
I.7. Despeses d'explotació netes	-7.981.440,10	-8.570.972,01	6,88%
a) Despeses d'adquisició	-4.817.531,06		
b) Despeses d'administració	-3.346.787,42		
c) Comissions i participacions en la reassegurança cedida	182.878,38		
I.3. Altres ingressos tècnics	94.522,15	197.100,20	-52,04%
I.8. Altres despeses tècniques (+ o -)	-1.742.484,34	-1.339.598,95	-30,08%
a) Variació del deteriorament per insolvències (+ o -)	-16.300,53		
b) Variació del deteriorament de l'immobilitzat (+ o -)	0,00		
c) Variació de prestacions per convenis de liquidació de sinistres (+ o -)	-33,76		
d) Altres	-1.726.150,05		
I.2. Ingressos de l'immobilitzat material i de les inversions	3.103.728,92	2.914.264,43	6,50%
a) Ingressos procedents de les inversions immobiliàries	979.931,07		
b) Ingressos procedents d'inversions financeres	827.902,47		
c) Aplicacions de correccions de valor per deteriorament de l'immobilitzat material i de les inv.	0,00		
c1) De l'immobilitzat material i de les inversions immobiliàries	15.607,68		
c2) De les inversions financeres	13.847,43		
d) Beneficis en la realització de l'immobilitzat material i de les inversions	0,00		
d1) De l'immobilitzat material i de les inversions immobiliàries	0,00		
d2) De les inversions financeres	1.266.440,27		
I.9. Despeses de l'immobilitzat material i de les inversions	-2.404.647,20	-1.647.952,26	-45,92%
a) Despeses de gestió de les inversions	0,00		
a1) Despeses de l'immobilitzat material i de les inversions immobiliàries	-825.717,07		
a2) Despeses d'inversions i comptes financers	-253.898,38		
b) Correccions de valor de l'immobilitzat material i de les inversions	0,00		
b1) Amortització de l'immobilitzat material i de les inversions immobiliàries	-264.601,90		
b2) Deteriorament de l'immobilitzat material i de les inversions immobiliàries	-136.817,15		
b3) Deteriorament d'inversions financeres	-307.493,34		
c) Pèrdues procedents de l'immobilitzat material i de les inversions	0,00		
c1) De l'immobilitzat material i de les inversions immobiliàries	-132.104,63		
c2) De les inversions financeres	-484.014,72		
I.10. SUBTOTAL (RESULTAT DEL COMPTE TÈCNIC DE L'ASSEGUANÇA NO-VIDA)	3.706.494,68	2.948.716,19	25,70%

(*) Suma total dels epígrafs de l'IQS de cada entitat

Exercici

2020

INFORMACIÓ DEL NEGOCI ASSEGUADOR VIDA

II. COMPTE TÈCNIC ASSEGURANÇA VIDA

	Any 2020	Any 2019	variació %
II.1. Quotes imputades a l'exercici, netes de reassegurança	8.606.167,88	8.593.152,94	0,15%
a) Quotes meritades			
a1) Assegurança directa	8.759.550,80		
a2) Reassegurança acceptada	-4.730,19		
a3) Variació de la correcció per deteriorament de les quotes pendents de cobrament (+ o -)	-3.225,60		
a.bis) Derrames			
b) Quotes de la reassegurança cedida (-)	-143.654,89		
c) Variació de la provisió per a quotes no consumides i per a riscos en curs (+ o -)			
c1) Assegurança directa	-1.772,24		
c2) Reassegurança acceptada			
d) Variació de la provisió per a quotes no consumides, reassegurança cedida (+ o -)			
II.5. Sinistralitat de l'exercici neta de reassegurança	-8.123.575,73	-8.765.270,91	7,32%
a) Prestacions i despeses pagades			
a1) Assegurança directa	-7.899.440,85		
a2) Reassegurança acceptada			
a3) Reassegurança cedida (-)	52.495,06		
b) Variació de la provisió per a prestacions (+ o -)			
b1) Assegurança directa	-138.630,66		
b2) Reassegurança acceptada			
b3) Reassegurança cedida (-)	-14.385,37		
c) Despeses imputables a prestacions	-123.613,91		
II.3. Ingressos d'inversions afectes a assegurances en les que el prenedor assumeix el risc de la inversió		40.245,03	-100,00%
II.11. Despeses de les inversions afectes a assegurances en les que el prenedor assumeix el risc de la inversió	-32.871,99	-414,58	
II.6. Variació d'altres provisions tècniques netes de reassegurança (+ o -)	-145.750,97	920.188,59	115,84%
a) Provisions per a assegurances de vida			
a1) Assegurança directa	-192.249,55		
a2) Reassegurança acceptada			
a3) Reassegurança cedida (-)			
b) Provisions per a assegurances de vida en les que el risc de la inversió l'assumeix el prenedor	46.498,58		
c) Altres provisions tècniques			
II.7. Participació en beneficis i extorns	-8.073,53	-22.813,49	64,61%
a) Prestacions i despeses per participació en beneficis i extorns			
b) Variació de la provisió per a participació en beneficis i extorns (+ o -)	-8.073,53		
Subtotal	295.895,66	765.087,58	-61,33%
II.8. Despeses d'explotació netes	-233.752,40	-345.549,57	32,35%
a) Despeses d'adquisició	-168.240,89		
b) Despeses d'administració	-109.530,82		
c) Comissions i participacions en la reassegurança cedida	44.019,31		
II.4. Altres ingressos tècnics	7.910,25	9.191,75	-13,94%
II.9. Altres despeses tècniques	-217.510,72	-178.836,78	-21,63%
a) Variació del deteriorament per insolvències (+ o -)	-1.237,00		
b) Variació del deteriorament de l'immobilitzat (+ o -)	0,00		
c) Altres	-216.273,72		
II.2. Ingressos de l'immobilitzat material i de les inversions	747.638,70	465.093,93	60,75%
a) Ingressos procedents de les inversions immobiliàries	35.219,94		
b) Ingressos procedents d'inversions financeres	567.660,20		
c) Aplicacions de correccions de valor per deteriorament de l'immobilitzat material i de les inv.	0,00		
c1) De l'immobilitzat material i de les inversions immobiliàries	70.217,30		
c2) De les inversions financeres	0,00		
d) Beneficis en la realització de l'immobilitzat material i de les inversions	0,00		
d1) De l'immobilitzat material i de les inversions immobiliàries	0,00		
d2) De les inversions financeres	74.541,26		
II.10. Despeses de l'immobilitzat material i de les inversions	-195.778,33	-295.660,27	33,78%
a) Despeses de gestió de les inversions	0,00		
a1) Despeses de l'immobilitzat material i de les inversions immobiliàries	-30.277,84		
a2) Despeses d'inversions i comptes financers	-50.747,06		
b) Correccions de valor de l'immobilitzat material i de les inversions	0,00		
b1) Amortització de l'immobilitzat material i de les inversions immobiliàries	-18.800,07		
b2) Deteriorament de l'immobilitzat material i de les inversions immobiliàries	-2.231,89		
b3) Deteriorament d'inversions financeres	-20.820,24		
c) Pèrdues procedents de l'immobilitzat material i de les inversions	0,00		
c1) De l'immobilitzat material i de les inversions immobiliàries	0,00		
c2) De les inversions financeres	-72.901,23		
II.12. SUBTOTAL (RESULTAT DEL COMPTE TÈCNIC DE L'ASSEGURANÇA VIDA)	404.403,16	419.326,64	-3,56%

Exercici

2020

	Any 2020	Any 2019	variació %
III. COMPTE NO TÈCNIC			
III.1. Ingressos de l'immobilitzat material i de les inversions	5.816.089,38	6.477.602,63	-10,21%
a) Ingressos procedents de les inversions immobiliàries	5.002.201,19		
b) Ingressos procedents de les inversions financeres	523.613,17		
c) Aplicacions de correccions de valor per deteriorament de l'immobilitzat material i de les inversions	0,00		
c1) De l'immobilitzat material i de les inversions immobiliàries	-2.377,10		
c2) D'inversions financeres	292.613,29		
d) Beneficis en realització de l'immobilitzat material i de les inversions	0,00		
d1) De l'immobilitzat material i de les inversions immobiliàries	0,00		
d2) D'inversions financeres	38,83		
III.1.bis Ingressos accessoris	35.152.178,66	30.772.934,43	14,23%
1. Ingressos per concerts amb el sector públic	30.276.887,13		
2. Ingressos per convenis/contractes amb entitats del sector privat	783.763,37		
3. Ingressos per prestacions a tercers persones (físiques)	3.427.758,97		
4. Subvencions i donatius	663.769,19		
III.2. Despeses de l'immobilitzat material i de les inversions	-4.269.185,18	-4.481.215,48	4,73%
a) Despeses de gestió de les inversions	0,00		
a1) Despeses d'inversions i comptes financers	-355.191,35		
a2) Despeses d'inversions materials	-425.054,61		
b) Correccions de valor de l'immobilitzat material i de les inversions	0,00		
b1) Amortització de l'immobilitzat material i de les inversions immobiliàries	-3.486.036,07		
b2) Deteriorament de l'immobilitzat material i de les inversions immobiliàries	-2.903,15		
b3) Deteriorament d'inversions financeres	0,00		
c) Pèrdues procedents de l'immobilitzat material i de les inversions	0,00		
c1) De l'immobilitzat material i de les inversions immobiliàries	0,00		
c2) De les inversions financeres	0,00		
III.2.bis Despeses accessòries	-35.781.444,31	-30.592.849,52	-16,96%
1. Despeses per concerts amb el sector públic	-30.661.717,79		
2. Despeses per convenis/contractes amb entitats del sector privat	-775.274,00		
3. Despeses per prestacions a tercers persones (físiques)	-4.344.452,52		
III.3. Altres ingressos	1.003.634,39	2.467.755,70	-59,33%
a) Ingressos per l'administració de fons de pensions	0,00		
b) Resta d'ingressos	1.003.634,39		
III.4. Altres despeses	-1.839.539,84	-2.711.619,34	32,16%
a) Despeses per l'administració de fons de pensions	0,00		
b) Resta de despeses	-1.839.539,84		
III.5. Subtotal (Resultat del compte no tècnic)	81.733,10	1.932.608,43	-95,77%
III.6. Resultat abans d'impostos (I.10+ II.12+ III.5)	4.192.630,93	5.300.651,25	-20,90%
III.7. Impost sobre beneficis	-1.139.560,66		
III.8. Resultat procedent d'operacions continuades (III.6+ III.7)	3.053.070,27	4.002.704,26	-23,72%
III.9. Resultat procedent d'operacions interrompudes net d'impostos (+ o -)	0,00		
III.10. RESULTAT DE L'EXERCICI (III.8+ III.9)	3.053.070,27	4.002.704,26	-23,72%