



**JUNTA CONSULTIVA DE CONTRACTACIÓ  
ADMINISTRATIVA**

**MEMÒRIA 2007**



## ÍNDEX

<b>1. Introducció .....</b>	<b>1</b>
<b>2. Activitat de la Junta Consultiva de Contractació Administrativa .....</b>	<b>2</b>
<b>2.1 Àmbit consultiu.....</b>	<b>2</b>
<b>2.2 Grups de treball .....</b>	<b>7</b>
<b>3. La contractació administrativa de la Generalitat de Catalunya el 2007 .....</b>	<b>9</b>
<b>3.1 Activitat dels òrgans de contractació .....</b>	<b>11</b>
<b>3.2 Tipus de contractes .....</b>	<b>14</b>
<b>3.3 Forma de tramitació dels expedients .....</b>	<b>16</b>
<b>3.4 Procediments i formes d'adjudicació dels contractes.....</b>	<b>17</b>
<b>3.5 Baixes produïdes en l'adjudicació dels contractes .....</b>	<b>22</b>
<b>3.6 Acords marc de la Comissió Central de Subministraments         i contractes derivats d'acords marc vigents .....</b>	<b>24</b>
<b>3.7 Adjudicacions de contractes d'import superior als límits         comunitaris.....</b>	<b>26</b>
<b>3.8 Informació sobre incidències en l'execució .....</b>	<b>27</b>
<b>3.9 Anualitat 2007 d'adjudicacions d'anys anteriors .....</b>	<b>29</b>
<b>3.10 Resum activitat contractual del 2007 .....</b>	<b>29</b>



3.11 Informació sobre la liquidació de contractes durant el 2007.....	30
3.12 Evolució de la contractació de la Generalitat en els darrers anys .....	31
4. Sector específic de la contractació pública: la reserva social.....	35
5. Informació relativa a la classificació d'empreses .....	37
5.1 Dades de classificació empresarial del 2007.....	38
6. Informació del Registre Electrònic d'Empreses Licitadores .....	43
6.1 Dades del Registre Electrònic d'Empreses Licitadores.....	44
6.2 Entitats i persones usuàries.....	47
6.3 Atenció al client.....	48
7. El web de la Junta Consultiva de Contractació Administrativa.....	49
 <b>Annexos:</b>	
Annex 1 Comunicació de dades al Registre Públic de Contractes.....	51
Annex 2 Relació d'empreses classificades l'any 2007.....	56

## 1. Introducció

La Junta Consultiva de Contractació Administrativa de la Generalitat de Catalunya, adscrita al Departament d'Economia i Finances, és l'òrgan consultiu específic en matèria de contractació de l'Administració de la Generalitat, de les seves entitats autònomes i de la resta d'entitats de dret públic amb personalitat jurídica pròpia o vinculades o dependents de l'Administració de la Generalitat.

El Decret 376/1996, de 2 de desembre, modificat parcialment pel Decret 237/2000, de 7 de juliol, pel Decret 225/2004, de 16 de març, pel Decret 146/2005, de 12 de juliol i pel Decret 82/2007, de 3 d'abril, en regula l'estructura i les funcions.

Aquest document s'estructura de la manera següent. En primer lloc, es fa referència a l'activitat que la Junta Consultiva de Contractació Administrativa ha desenvolupat en l'àmbit consultiu durant el 2007, presentant les principals conclusions dels informes emesos i els grups de treball específics que existeixen en aquests moments. En segon lloc, es presenten les dades més significatives sobre la contractació pública de l'Administració de la Generalitat i del seu sector públic, sobre la base de la informació continguda al Registre Públic de Contractes, i també les dades corresponents a la reserva social en la contractació pública. Es presenta així mateix l'activitat desenvolupada en relació amb la classificació d'empreses, i en relació amb el Registre Electrònic d'Empreses Licitadores (RELI), que són dos instruments que gestionen els serveis de la Junta Consultiva per facilitar i simplificar l'accés de les empreses a les licitacions públiques.

Finalment, s'inclou un apartat relatiu al web de la Junta Consultiva de Contractació Administrativa, on es pot consultar i accedir a informació útil per a les empreses, la mateixa Administració i el públic en general.

## 2. Activitat de la Junta Consultiva de Contractació Administrativa

L'activitat de la Junta Consultiva es concreta en documentació variada segons el seu caràcter preceptiu i a qui va dirigida cada actuació. Aquesta documentació respon a la tipologia d'informes, dictàmens, recomanacions, acords i instruccions.

Durant l'any 2007 la Junta Consultiva ha dut a terme tres reunions del Ple i tres reunions de la Comissió Permanent, i també onze reunions de la Comissió de Classificació Empresarial.

### 2.1 Àmbit consultiu

Pel que fa a l'àmbit consultiu, la Junta ha elaborat nou informes, dos del Ple i set de la Comissió Permanent. Tot seguit, es relacionen i se n'indiquen els trets bàsics.

---

<b>Títol:</b>	<b>Informe 1/2007, de 19 d'abril, del Ple de la Junta Consultiva de Contractació Administrativa de la Generalitat de Catalunya</b>
<b>Entitat sol·licitant:</b>	Departament de Salut
<b>Objecte:</b>	Se sol·licita informe sobre el Projecte de decret pel qual es regula l'establiment dels convenis i contractes de gestió de serveis assistencials en l'àmbit del Servei Català de la Salut.
<b>Conclusions:</b>	El Ple de la Junta informa favorablement l'esmentat Projecte de decret, però amb les recomanacions fetes en relació a una part de l'articulat.

---

---

<b>Títol:</b>	<b>Informe 2/2007, de 19 d'abril, del Ple de la Junta Consultiva de Contractació Administrativa de la Generalitat de Catalunya</b>
<b>Entitat sol·licitant:</b>	Departament de Justícia
<b>Objecte:</b>	Se sol·licita informe sobre la modificació de l'article 35 de la Llei 31/2002, de 30 de desembre, de mesures fiscals i administratives, segons la redacció donada per l'article 19 de la Llei 7/2004, de 16 de juliol, de mesures fiscals i administratives.
<b>Conclusions:</b>	El Ple de la Junta Consultiva informa favorablement les dues modificacions proposades en relació a l'article 35 de la Llei 31/2002, de 30 de desembre, de mesures fiscals i administratives, segons la redacció donada per l'article 19 de la Llei 7/2004, de 16 de juliol, de mesures fiscals i administratives.

---

<b>Títol:</b>	<b>Informe 1/2007, de 19 d'abril, de la Comissió Permanent de la Junta Consultiva de Contractació Administrativa de la Generalitat de Catalunya</b>
<b>Entitat sol·licitant:</b>	Ajuntament de la Palma de Cervelló
<b>Objecte:</b>	Se sol·licita informe sobre: <b>I.</b> La naturalesa que presenten els contractes municipals sobre alienació o gravamen dels terrenys del patrimoni municipal de sòl i d'habitatge. <b>II.</b> Les modalitats de contractació que permetin a l'Ajuntament obtenir com a prestació contractual l'edificació d'habitatge protegit. <b>III.</b> La possibilitat d'un contracte administratiu mixt que permeti la construcció d'habitatge protegit municipal sobre terrenys propietat de l'Ajuntament amb qualificació urbanística de residencial destinat a habitatge protegit i l'alienació a favor del constructor d'uns altres terrenys integrants del patrimoni municipal de sòl i d'habitatge amb qualificació urbanística de residencial que no ho sigui d'habitatge protegit.
<b>Conclusions:</b>	La Comissió Permanent conclou el següent: <b>I.</b> Els contractes municipals que tenen per objecte l'alienació o el gravamen de terrenys que integren el patrimoni municipal de sòl i d'habitatge poden ser qualificats, d'acord amb la normativa vigent, com a contractes administratius especials; <b>II.</b> L'edificació d'habitatge protegit es pot dur a terme mitjançant la modalitat de contracte d'obres, regulat en el Títol I del Llibre II del Text Refós de la Llei de Contractes de les Administracions Públiques. També es pot dur a terme, quan concorrin les circumstàncies requerides per la normativa aplicable, mitjançant el contracte administratiu de concessió d'obra pública, regulat en el Títol V del Llibre II del TRLCAP. <b>III.</b> L'operació a què es refereix la sol·licitud d'informe de l'Ajuntament que fa la consulta, consistent en la construcció d'habitatge protegit municipal sobre terrenys propietat de l'Ajuntament i l'alienació a favor del constructor d'altres terrenys integrants del patrimoni municipal de sòl i d'habitatge no pot plantejar-se com un contracte administratiu mixt.

---

---

<b>Títol:</b>	<b>Informe 2/2007, de 19 d'abril, de la Comissió Permanent de la Junta Consultiva de Contractació Administrativa de la Generalitat de Catalunya</b>
<b>Entitat sol·licitant:</b>	Departament de Governació i Administracions Públiques
<b>Objecte:</b>	Se sol·licita informe sobre la possibilitat que la Diputació de Barcelona pugui realitzar concursos per a la preselecció d'empreses, a les quals els ajuntaments puguin adjudicar les promocions d'habitatge de protecció oficial, mitjançant el procediment negociat sense publicitat.
<b>Conclusions:</b>	La Comissió Permanent conclou que el sistema plantejat per la Diputació de Barcelona es pot concepatuar com a procediment d'adjudicació especial jurídicament viable per a la gestió de les polítiques d'habitatge protegit ressenyades, un cop ateses però, en els termes que figuren en aquest informe, les seves consideracions i recomanacions.

---

<b>Títol:</b>	<b>Informe 3/2007, de 28 de juny, de la Comissió Permanent de la Junta Consultiva de Contractació Administrativa de la Generalitat de Catalunya</b>
<b>Entitat sol·licitant:</b>	Ajuntament de Tarragona
<b>Objecte:</b>	Se sol·licita informe sobre la possibilitat d'incloure en els plecs de clàusules administratives corresponents a licitacions relatives a tecnologies de la informació una clàusula que obligui les empreses adjudicatàries a abonar un 1% de l' import del contracte a favor del Fons Mundial de Solidaritat Digital.
<b>Conclusions:</b>	La Comissió Permanent conclou que la possibilitat d'introduir amb caràcter general en els plecs de clàusules administratives de licitacions relatives a tecnologies de la informació, l'obligació, per part de les empreses adjudicatàries, d'abonar l'1% de l'import del contracte a favor del Fons Mundial de Solidaritat Digital no té empara en el vigent marc normatiu en matèria de contractes; això, sens perjudici de les altres opcions de participació i col·laboració per a la disminució de l'esclletxa digital que s'exposen en l'apartat II d'aquest informe.

---

---

<b>Títol:</b>	<b>Informe 4/2007, de 28 de juny, de la Comissió Permanent de la Junta Consultiva de Contractació Administrativa de la Generalitat de Catalunya</b>
<b>Entitat sol·licitant:</b>	Ajuntament de Cornellà de Llobregat
<b>Objecte:</b>	Se sol·licita informe sobre la manera d'interpretar els requisits previstos en l'article 3.1.l) del Text refós de la Llei de contractes de les administracions públiques, en relació amb les fundacions del sector públic.
<b>Conclusions:</b>	La Comissió Permanent conclou que la qualificació d'una fundació com a mitjà propi d'un ens adjudicador s'ha de dur a terme d'acord amb la jurisprudència i amb els criteris interpretatius construïts pel Tribunal de Justícia de les Comunitats Europees a aquest efecte, d'acord amb el que s'exposa en les consideracions jurídiques d'aquest informe, tenint en compte també les previsions de la normativa pròpia de les fundacions.

---

<b>Títol:</b>	<b>Informe 5/2007, de 21 de desembre, de la Comissió Permanent de la Junta Consultiva de Contractació Administrativa de la Generalitat de Catalunya</b>
<b>Entitat sol·licitant:</b>	Departament d'Educació
<b>Objecte:</b>	Se sol·licita informe sobre la naturalesa jurídica dels contractes que tenen per objecte els serveis de monitoratge per a alumnes amb dificultats als centres educatius i a les llars d'infants dependents del Departament d'Educació i classificació requerida, en el seu cas.
<b>Conclusions:</b>	La Comissió Permanent conclou: <b>I.</b> Que procedeix tipificar els esmentats contractes de monitoratge com a contractes administratius de gestió de serveis públics sobre la base dels requisits previstos a l'article 155 del TRLCAP. <b>II.</b> Els contractes de monitoratge per als infants de les llars d'infants durant la franja horària de migdia són contractes administratius típics de serveis, atesa la seva complementarietat envers l'educació infantil. <b>III.</b> En aquest darrer cas sempre que el pressupost sigui igual o superior a 120.202,42 euros, IVA inclòs, és la del grup U), subgrup 5, de llars d'infants.

---

<b>Títol:</b>	<b>Informe 6/2007, de 21 de desembre, de la Comissió Permanent de la Junta Consultiva de Contractació Administrativa de la Generalitat de Catalunya</b>
<b>Entitat sol·licitant:</b>	Ajuntament de Barcelona
<b>Objecte:</b>	Se sol·licita informe sobre la naturalesa jurídica del contracte d'explotació i execució de la gestió de telèfons d'ús públic per donar el servei de telefonia pública als usuaris dels centres de l'Institut Municipal d'Assistència Sanitària.
<b>Conclusions:</b>	La Comissió Permanent conclou: <b>I.</b> Que procedeix tipificar el contracte d'explotació i gestió de telèfons d'ús públic per donar servei de telefonia pública a les persones usuàries dels centres de l'Institut Municipal d'Assistència Sanitària com un contracte administratiu especial, sobre la base de la concurrència dels requisits previstos a l'article 5.2.b) del TRLCAP. <b>II.</b> Amb independència de la qualificació jurídica del contracte administratiu objecte de consulta, si aquest implica la necessitat d'ocupar espais en edificis administratius de caràcter demanial amb béns mobles o instal·lacions desmuntables, es requereix que el contracte administratiu corresponent habiliti el contractista per dur-la a terme o bé que aquest obtingui la corresponent autorització, que haurà de ser accessòria del contracte, i per tant, hi estarà vinculada a l'efecte d'atorgament, durada i vigència i transmissibilitat.
<b>Títol:</b>	<b>Informe 7/2007, de 21 de desembre, de la Comissió Permanent de la Junta Consultiva de Contractació Administrativa de la Generalitat de Catalunya</b>
<b>Entitat sol·licitant:</b>	Institut Municipal de Parcs i Jardins de l'Ajuntament de Barcelona
<b>Objecte:</b>	Se sol·licita informe sobre el procediment a seguir per concretar la classificació empresarial exigible en procediments de licitació de determinats contractes administratius de serveis.
<b>Conclusions:</b>	La Comissió Permanent conclou que el procés a seguir a l'efecte de determinar la solvència econòmica i financera i tècnica i professional de les empreses licitadores en els contractes administratius de serveis identificats en l'escrit de l'Institut Municipal de Parcs i Jardins de l'Ajuntament de Barcelona, ha de ser el descrit en la consideració jurídica IV d'aquest informe.

Es pot accedir al text íntegre de cada informe directament des d'aquest document activant l'enllaç en el títol de cada informe i també entrant al web de la Junta Consultiva de Contractació Administrativa:

<http://www.gencat.cat/economia/ambits/contractacio/jcca/informes/index.html>

## 2.2 Grups de treball

De la Junta Consultiva de Contractació Administrativa depenen uns grups de treball que han estat creats per tractar algunes temàtiques específiques de contractació administrativa. Durant el 2007, els grups de treball que han donat suport a la Junta Consultiva són:

1. **Grup de treball sobre la viabilitat de l'aplicació dels criteris relatius a l'R+D+i en l'àmbit de la contractació pública.**

Aquest grup ha elaborat el manual per a l'aplicació de mesures de foment de l'R+D+i en l'àmbit de la contractació pública amb l'objectiu de compilar un primer conjunt de bones pràctiques administratives que han de ser implementades pels gestors públics per potenciar, de manera indirecta, la recerca, la investigació i la innovació en el nostre país. La Comissió Permanent de Junta Consultiva va aprovar en la sessió de 19 d'abril de 2007 aquest manual, que està disponible en la pàgina web de la Junta Consultiva de Contractació Administrativa. <http://www.gencat.cat/economia/ambits/contractacio/jcca/informes/index.html>

2. **La Comissió de seguiment de les clàusules lingüístiques de l'ús del català en la contractació pública.**

Aquest grup de treball es va constituir en la reunió plenària de la Junta Consultiva de Contractació Administrativa de 10 de desembre de 2004, com a conseqüència de l'Acord de Govern de 30 de novembre de 2004, en resposta a les mesures adoptades pel Govern per impulsar l'ús de la llengua catalana en el marc de la contractació pública de la Generalitat de Catalunya.

Al llarg de 2007, aquesta Comissió ha centrat la seva activitat en l'anàlisi de les conclusions derivades de les reunions de seguiment i avaluació fetes amb els departaments, sobre l'aplicació de la Recomanació 2/2005, de 5 de maig, de la Junta Consultiva de Contractació Administrativa sobre la inclusió de clàusules lingüístiques en els contractes administratius.

### **3. La Comissió de seguiment de l'ambientalització en la contractació administrativa.**

L'Acord de Govern d'11 d'octubre de 2005, va introduir les consideracions ambientals en la contractació administrativa de la Generalitat, d'acord amb les directives 2004/17/CE i 2004/18/CE del Parlament europeu i del Consell, de 31 de març de 2004, que recullen en la part expositiva i en l'articulat la incorporació de les consideracions ambientals en les diferents fases de la contractació pública.

L'activitat d'aquesta Comissió, al llarg de 2007, s'ha centrat a completar i desenvolupar les directrius a aplicar en el procés de contractació per a cada categoria de contractes, i també a elaborar les guies i altres documents sobre les bones pràctiques ambientals.

### **4. Grup de treball d'aspectes socials a la contractació.**

Aquest grup ha estat creat per la Junta Consultiva de Contractació Administrativa en la sessió de 28 de juny de 2007.

El grup respon al desenvolupament d'una part dels compromisos assolits en l'Acord estratègic per a la internacionalització, la qualitat de l'ocupació i la competitivitat de l'economia catalana, signat el 16 de febrer de 2005, pel Govern, les organitzacions sindicals i empresarials, i a l'Acord de Govern, de 5 de desembre de 2006, sobre actuacions en matèria de contractació pública derivades de l'esmentat Acord estratègic.

L'activitat del grup s'ha centrat en l'anàlisi i en la proposta d'incorporació de determinades clàusules socials en els plecs de clàusules administratives que regeixen la contractació pública en l'àmbit de la Generalitat de Catalunya i el seu sector públic.

### 3. La contractació administrativa de la Generalitat el 2007

El Text refós de la Llei de contractes de les administracions públiques (TRLCAP), aprovat per Reial decret 2/2000, de 16 de juny, estableix en els seus articles 58 i 118 l'obligatorietat dels òrgans de contractació de remetre informació relativa als contractes administratius adjudicats<sup>1</sup>, al Registre Públic de Contractes de la Junta Consultiva de Contractació Administrativa.

El Decret 376/1996, de 2 de desembre, de reestructuració de la Junta Consultiva de Contractació Administrativa de la Generalitat de Catalunya, havia regulat ja el Registre Públic de Contractes (RPC) dins el Departament d'Economia i Finances i sota la dependència de la Junta Consultiva de Contractació Administrativa. Mitjançant l'Ordre del Conseller d'Economia i Finances, de 26 de febrer de 1997, es va posar en funcionament un sistema informàtic que permetia disposar de la informació relativa a la contractació i traslladar-la a l'Administració General de l'Estat, donant compliment al que estableix el Text refós.

La informació sobre la contractació administrativa en l'any 2007 que es recull en aquest apartat de la Memòria correspon, per tant, a la informació sobre les adjudicacions de contractes comunicades a l'RPC per part dels òrgans de contractació de l'Administració de la Generalitat i el sector públic vinculat o dependent<sup>2</sup>.

Quant a les dades que es presenten, cal fer també les consideracions següents:

- La data d'adjudicació dels contractes és la que es considera per assignar cada contracte com a corresponent a l'any 2007. No obstant això, les adjudicacions anteriors a l'1 de gener de 2007 gestionades amb tramitació anticipada també s'assignen a l'any 2007.
- Quan l'objecte del contracte s'ha dividit en diversos lots, a efectes estadístics cada lot es considera un contracte independent (una adjudicació).
- S'incorpora la informació facilitada per la Comissió Central de Subministraments relativa a nous acords marc adjudicats l'any 2007 i les adjudicacions derivades d'acords vigents.

---

<sup>1</sup> L'article 114 del Reglament general de la LCAP exclou de la informació registral els contractes menors que, d'acord amb el TRLCAP, són els contractes d'obres d'import inferior a 30.050,61€ i la resta de contractes d'import inferior a 12.020,24€.

<sup>2</sup> A l'Annex 1 es relaciona els departaments i entitats que han comunicat dades a l'RPC corresponents al 2007.

- No s'inclou la contractació menor.

La informació, extreta de l'RPC a 30 d'abril de 2008, es presenta de la manera següent. Un primer bloc es refereix a la informació més significativa de l'activitat contractual dels òrgans de contractació (nombre i import de les adjudicacions, amb diferenciació per tipus de contracte, forma de tramitació dels expedients i forma i procediment d'adjudicació). En segon lloc, es presenta informació sobre les baixes que s'han produït en les adjudicacions respecte als imports de licitació. En tercer lloc, es dona la informació sobre els nous acords marc adjudicats l'any 2007 per la Comissió Central de Subministraments i sobre les adjudicacions en matèria de subministraments i serveis derivades d'acords marc vigents. Complementàriament, s'aporten també dades sobre els contractes que estan per sobre dels llindars comunitaris. Així mateix, s'inclou un apartat específic sobre les incidències en l'execució (pròrrogues i modificacions) i sobre l'annualitat 2007 d'adjudicacions realitzades en anys anteriors, que completa la visió de tota l'activitat registrada a l'RPC amb incidència en l'annualitat 2007. Per tancar el cicle contractual, s'inclou un apartat amb dades sobre la liquidació de contractes durant 2007.

Finalment, es presenten dades de l'evolució de la contractació de la Generalitat de Catalunya en els darrers anys.

### 3.1 Activitat dels òrgans de contractació

El nombre d'adjudicacions de contractes de l'any 2007 comunicades a l'RPC és de 7.954, amb un import total d'adjudicació de 3.815,0 milions d'euros. Respecte de l'any 2006 aquestes xifres signifiquen una disminució d'un 15,7% en el nombre d'adjudicacions registrades i d'un 3,3% en l'import total d'adjudicació.

**Quadre 3.1.1**  
**Adjudicacions de l'any 2007, per àmbit subjectiu**

Àmbit	Nombre	%	Import adjudicació (€)	%
Departaments (*)	2.852	35,9%	1.371.588.846,71	36,0%
Entitats autònomes	468	5,9%	41.512.479,05	1,1%
Entitats de dret públic	1.092	13,7%	778.370.483,48	20,4%
Societat mercantils	1.246	15,7%	1.304.021.977,65	34,2%
Àmbit sanitari (**)	2.234	28,1%	311.947.575,14	8,2%
Consortis	47	0,6%	7.021.844,93	0,2%
Fundacions	15	0,2%	571.243,95	0,0%
<b>Total</b>	<b>7.954</b>	<b>100,0%</b>	<b>3.815.034.450,91</b>	<b>100,0%</b>
Departaments	2.852	35,9%	1.371.588.846,71	36,0%
Entitats del sector públic	5.102	64,1%	2.443.445.604,20	64,0%
<b>Total</b>	<b>7.954</b>	<b>100,0%</b>	<b>3.815.034.450,91</b>	<b>100,0%</b>

(\*) En l'àmbit Departaments s'inclou la informació corresponent a l'ICASS.

(\*\*) En l'àmbit sanitari s'inclouen ICS i SCS (CatSalut).

Tant en nombre d'adjudicacions com en import, la major part de la contractació la duen a terme les entitats del sector públic (64,1% i 64,0% del total, respectivament). Dintre d'aquestes entitats, les societats mercantils, en particular, concentren un 34,2% del total de l'import d'adjudicacions del 2007.

Per departaments, el principal volum correspon al Departament de Política Territorial i Obres Públiques, amb un total de 804,3 milions d'euros que representen un 58,6% del total de l'import adjudicat pel conjunt dels departaments de la Generalitat. Cal assenyalar que aquest pes tan significatiu és degut a l'adjudicació d'un contracte de concessió d'obra pública de gran import, que és la construcció i explotació de l'Eix Transversal, tram Cervera-Caldes de Malavella. El Departament d'Interior, Relacions Institucionals i Participació, amb un total de 125,5 milions d'euros, representa un 9,1% del total, seguit del Departament d'Acció Social i Ciutadania (101,3 milions d'euros) i del Departament de Justícia (85,4 milions d'euros). Aquests quatre departaments signifiquen un 81,4% de l'import adjudicat pel conjunt de departaments l'any 2007.

**Quadre 3.1.2**  
**Adjudicacions de l'any 2007 dels departaments de la Generalitat \***

Departaments	Import adjudicació (€)	% sobre total
Dep. de Presidència	15.720.680,14	1,1%
Dep. de Vicepresidència	3.503.723,86	0,3%
Dep. d'Interior, Rel. Institucionals i Participació	125.486.160,72	9,1%
Dep. de Economia i Finances	34.135.927,88	2,5%
Dep. de Governació i Administracions Públiques	6.879.572,23	0,5%
Dep. de Política Territorial i Obres Públiques	804.257.899,88	58,6%
Dep. de Justícia	85.371.100,62	6,2%
Dep. d'Educació	73.557.279,42	5,4%
Dep. de Cultura i Mitjans de Comunicació	18.921.526,18	1,4%
Dep. de Salut	60.399.362,25	4,4%
Dep. Agricultura, Alimentació i Acció Rural	8.461.127,55	0,6%
Dep. de Treball	18.136.920,37	1,3%
Dep. d'Innovació, Universitats i Empresa	4.883.176,95	0,4%
Dep. d'Acció Social i Ciutadania	101.339.626,81	7,4%
Dep. de Medi Ambient i Habitatge	10.534.761,85	0,8%
<b>Total departaments</b>	<b>1.371.588.846,71</b>	<b>100,0%</b>

\* Només Departaments, sense les entitats del sector públic.

Quant a la resta d'adjudicadors que conformen les entitats del sector públic (entitats autònomes, entitats de dret públic, societats mercantils, àmbit sanitari, fundacions i consorcis), s'ha inclòs, a cada àmbit, les adjudicacions de les entitats vinculades o dependents. En el cas de GISA i REGSA, atès que reben encàrrecs de diversos departaments, s'han imputat les dades a l'àmbit departamental que ha efectuat l'encàrrec. Cal destacar el volum de l'àmbit de Política Territorial i Obres Públiques (706,3 milions d'euros), de l'àmbit d'Educació (572,3 milions d'euros) i del de Medi Ambient i Habitatge (494,9 milions d'euros). Aquests tres àmbits absorbeixen un 72,6% de l'import adjudicat pel conjunt d'entitats del sector públic.

**Quadre 3.1.3**  
**Adjudicacions de l'any 2007 de les entitats del sector públic \***

Àmbits	Import adjudicació (€)	% sobre total
Presidència	1.107.391,64	0,0%
Vicepresidència	4.785.436,66	0,2%
Interior, Rel. Institucionals i Participació	81.802.763,01	3,3%
Economia i Finances	12.196.122,61	0,5%
Governació i Administracions Públiques	19.995.189,66	0,8%
Política Territorial i Obres Públiques	706.344.595,32	28,9%
Justícia	14.202.678,85	0,6%
Educació	572.323.368,83	23,4%
Cultura i Mitjans de Comunicació	19.659.623,55	0,8%
Salut	370.707.758,52	15,2%
Agricultura, Alimentació i Acció Rural	84.163.648,44	3,4%
Treball	8.998.473,10	0,4%
Innovació, Universitats i Empresa	8.762.258,76	0,4%
Acció Social i Ciutadania	43.496.719,47	1,8%
Medi Ambient i Habitatge	494.899.575,78	20,3%
<b>Total entitats del sector públic</b>	<b>2.443.445.604,20</b>	<b>100,0%</b>

\* GISA i REGSA s'imputen a cadascun dels àmbits que han efectuat l'encàrrec.

Finalment, considerant totes les adjudicacions, tant dels departaments en sentit estricte com de les entitats que conformen el sector públic, el principal volum correspon al Departament de Política Territorial i Obres Públiques (1.510,6 milions d'euros), seguit del Departament d'Educació (amb 645,8 milions), el de Medi Ambient i Habitatge (505,4 milions) i el de Salut (431,1 milions). Aquests quatre departaments representen més de les tres quartes parts de tot l'import adjudicat l'any 2007 (concretament un 81,1%).

**Quadre 3.1.4**  
**Adjudicacions de l'any 2007 dels departaments i entitats del sector públic \***

Departaments	Import adjudicació (€)	% sobre total
Dep. de Presidència	16.828.071,78	0,4%
Dep. de Vicepresidència	8.289.160,52	0,2%
Dep. d'Interior, Rel. Institucionals i Participació	207.288.923,73	5,4%
Dep. de Economia i Finances	46.332.050,49	1,2%
Dep. de Governació i Administracions Públiques	26.874.761,89	0,7%
Dep. de Política Territorial i Obres Públiques	1.510.602.495,20	39,6%
Dep. de Justícia	99.573.779,47	2,6%
Dep. d'Educació	645.880.648,25	16,9%
Dep. de Cultura i Mitjans de Comunicació	38.581.149,73	1,0%
Dep. de Salut	431.107.120,77	11,3%
Dep. Agricultura, Alimentació i Acció Rural	92.624.775,99	2,4%
Dep. de Treball	27.135.393,47	0,7%
Dep. d'Innovació, Universitats i Empresa	13.645.435,71	0,4%
Dep. d'Acció Social i Ciutadania	144.836.346,28	3,8%
Dep. de Medi Ambient i Habitatge	505.434.337,63	13,2%
<b>Total Generalitat de Catalunya</b>	<b>3.815.034.450,91</b>	<b>100,0%</b>

\* A cada Departament s'inclouen les dades corresponents a les seves entitats vinculades o dependents i, en el seu cas, els encàrrecs fets a GISA o a REGSA.

Si s'observen les dades per òrgans de contractació de manera separada, des del punt de vista econòmic, l'òrgan amb més volum d'adjudicació és Gestió d'Infraestructures, SA (GISA), amb 1.189,7 milions d'euros, xifra que representa un 31,2% del total, seguit del Departament de Política Territorial i Obres Públiques, amb 804,3 milions d'euros (un 21,1% del total). A continuació, però a una certa distància, hi són l'Agència Catalana de l'Aigua (ACA), que representa un 6,1%, i Aigües Ter-Llobregat (ATLL), amb un 5,8% del total. Els 10 principals òrgans de contractació per volum d'import adjudicat l'any 2007 representen un 82,2% del total d'adjudicacions de l'any.

**Quadre 3.1.5**  
**Els 10 òrgans de contractació amb major import adjudicat l'any 2007**

Òrgan de contractació	Import adjudicació (€)	% s/total 2007
Gestió d'Infraestructures SA (GISA)	1.189.694.641,73	31,2%
Departament de Política Territorial i Obres Públiques	804.257.899,88	21,1%
Agència Catalana de l'Aigua (ACA)	232.880.973,91	6,1%
Aigües Ter-Llobregat (ATLL)	221.615.755,07	5,8%
Institut Català del Sòl (INCASOL)	195.549.507,73	5,1%
Institut Català de la Salut (ICS)	136.405.790,22	3,6%
Departament d'Interior i Relacions Institucionals	125.486.160,72	3,3%
Departament de Justícia	85.371.100,62	2,2%
Departament d'Educació	73.557.279,42	1,9%
Servei Català de la Salut (CatSalut)	71.985.367,85	1,9%
<b>Total</b>	<b>3.136.804.477,15</b>	<b>82,2%</b>

### 3.2 Tipus de contractes

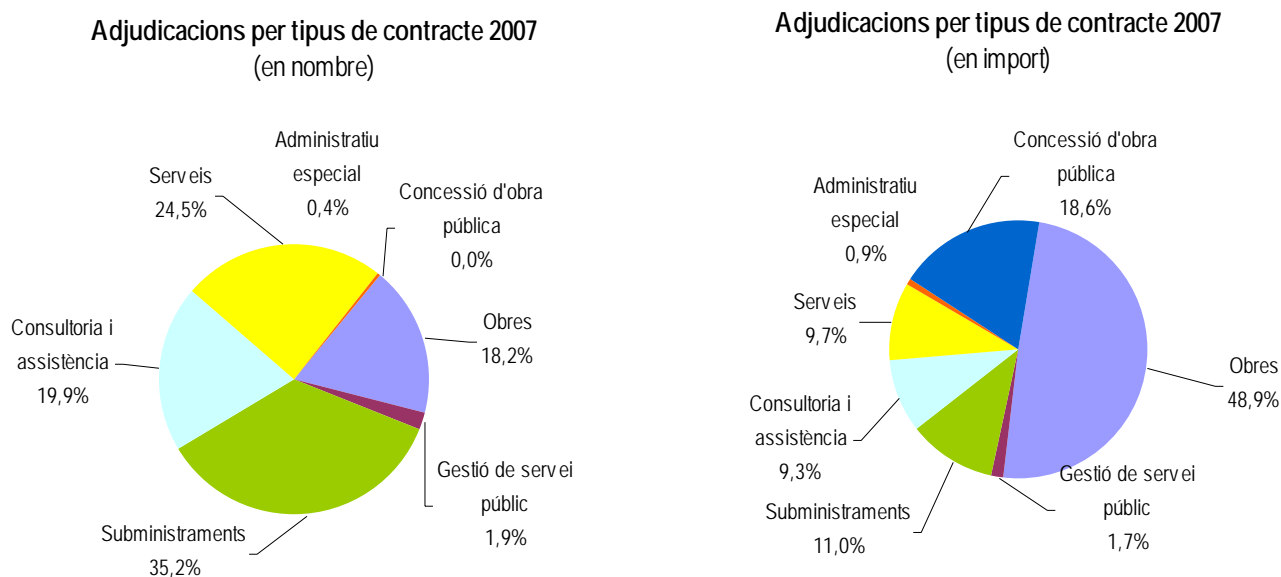
Del total d'adjudicacions de l'any 2007, el major nombre correspon als contractes de subministraments, amb un total de 2.798, que representen un 35,2% del total.

Per import, en canvi, els contractes d'obra són els més importants, amb un total de 1.864,8 milions d'euros, i signifiquen un 48,9% del total de l'import adjudicat.

**Quadre 3.2.1**  
**Adjudicacions de l'any 2007, per tipus de contracte**

Tipus de contracte	Nombre	%	Import adjudicació	
			(€)	%
Obres	1.444	18,2%	1.864.853.684,29	48,9%
Gestió de servei públic	152	1,9%	64.212.271,23	1,7%
Subministraments	2.798	35,2%	418.166.616,36	11,0%
Consultoria i assistència	1.586	19,9%	356.435.126,64	9,3%
Serveis	1.945	24,5%	368.978.375,51	9,7%
Administratiu especial	28	0,4%	34.091.120,90	0,9%
Concessió d'obra pública	1	0,0%	708.297.255,98	18,6%
<b>Total</b>	<b>7.954</b>	<b>100,0%</b>	<b>3.815.034.450,91</b>	<b>100,0%</b>

Gràfic 3.2.1



Creuant la informació corresponent a òrgans de contractació i tipus de contractes, es pot assenyalar que, del total de contractes de subministraments, gairebé un 60% són de l'àmbit sanitari, si bé en import són els departaments els que han contractat un volum més alt (195,1 milions d'euros d'un total de 418,1 milions d'euros).

Quant als contractes d'obres, en nombre d'adjudicacions, els departaments i les societats mercantils en tenen un nombre similar, si bé l'import més alt correspon a les societats mercantils (1.017,9 milions d'euros d'un total de 1.864,8 milions).

En contractes de consultoria i assistència, la major part correspon, tant en nombre com en import d'adjudicació, a les societats mercantils (678 adjudicacions per un import de 280,5 milions d'euros, que significa un 78,7% del total adjudicat per contractes de consultoria i assistència).

Pel que fa als contractes de serveis, són els departaments els principals òrgans de contractació, tant en nombre com en import, i representen un 57,6% del total adjudicat per aquest tipus de contractes.

Quant als contractes de gestió de serveis públics, també són els departaments els principals òrgans de contractació, tant en nombre com en import, ja que concentren un 87,8% del total adjudicat.

Finalment, durant el 2007 s'ha adjudicat per part d'un departament un contracte de concessió d'obra pública.

**Quadre 3.2.2**  
**Adjudicacions de l'any 2007, per àmbit subjectiu i tipus de contracte**

	Obres	Gestió serveis públics	Subministraments	Consultoria i assistència	Serveis	Admin. especials	Concessió obra pública	Total
<b>Departaments</b>								
<i>Núm.</i>	535	113	780	418	988	17	1	2.852
<i>Import (€)</i>	141.547.618,18	56.358.389,08	195.075.129,29	24.568.331,66	212.540.945,41	33.201.177,11	708.297.255,98	1.371.588.846,71
<b>Entitats autònomes</b>								
<i>Núm.</i>	29	0	112	71	253	3	0	468
<i>Import (€)</i>	3.102.587,28	0,00	11.472.867,08	3.531.050,16	22.991.767,03	414.207,50	0,00	41.512.479,05
<b>Entitats de dret públic</b>								
<i>Núm.</i>	238	2 *	219	349	284	0	0	1.092
<i>Import (€)</i>	629.794.805,99	2,00	60.961.344,55	39.669.153,25	47.945.177,69	0,00	0,00	778.370.483,48
<b>Societats mercantils</b>								
<i>Núm.</i>	524	0	9	678	35	0	0	1.246
<i>Import (€)</i>	1.017.932.003,41	0,00	382.831,75	280.503.791,71	5.203.350,78	0,00	0,00	1.304.021.977,65
<b>Àmbit sanitari</b>								
<i>Núm.</i>	116	37	1.670	50	356	5	0	2.234
<i>Import (€)</i>	72.409.910,28	7.853.880,15	148.511.205,61	6.668.436,42	76.287.668,39	216.474,29	0,00	311.947.575,14
<b>Consorcis</b>								
<i>Núm.</i>	1	0	5	14	27	0	0	47
<i>Import (€)</i>	40.309,15	0,00	1.717.689,97	1.313.515,44	3.950.330,37	0,00	0,00	7.021.844,93
<b>Fundacions</b>								
<i>Núm.</i>	1	0	3	6	2	3	0	15
<i>Import (€)</i>	26.450,00	0,00	45.548,11	180.848,00	59.135,84	259.262,00	0,00	571.243,95
<b>Total</b>								
<i>Núm.</i>	<b>1.444</b>	<b>152</b>	<b>2.798</b>	<b>1.586</b>	<b>1.945</b>	<b>28</b>	<b>1</b>	<b>7.954</b>
<i>Import (€)</i>	<b>1.864.853.684,29</b>	<b>64.212.271,23</b>	<b>418.166.616,36</b>	<b>356.435.126,64</b>	<b>368.978.375,51</b>	<b>34.091.120,90</b>	<b>708.297.255,98</b>	<b>3.815.034.450,91</b>

\* Inclou dues adjudicacions de contractes de gestió de serveis públics que no tenen import d'adjudicació, sinó que la contraprestació és via canon per prestació del servei.

### 3.3 Forma de tramitació dels expedients

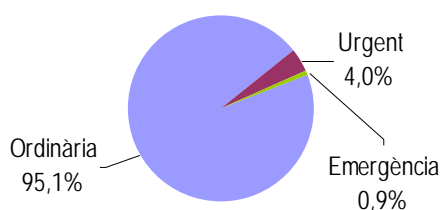
La majoria dels expedients segueixen la tramitació ordinària (95,1% del nombre total de contractes i 94,0% del total de l'import adjudicat). Cal assenyalar que els expedients tramitats per emergència, si bé són un 0,9% del nombre total d'expedients, en import signifiquen un 3,9% del total, i se situen per davant dels expedients tramitats per urgència (2,1%).

**Quadre 3.3.1**  
**Forma de tramitació dels expedients de contractació 2007**

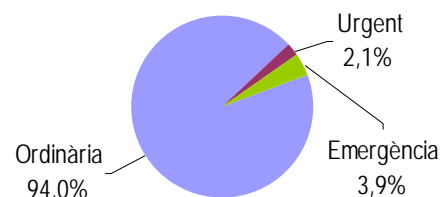
	Nombre	%	Import adjudicació (€)	%
Ordinària	7.562	95,1%	3.586.645.160,73	94,0%
Urgent	319	4,0%	80.561.778,87	2,1%
Emergència	73	0,9%	147.827.511,31	3,9%
<b>Total</b>	<b>7.954</b>	<b>100,0%</b>	<b>3.815.034.450,91</b>	<b>100,0%</b>

**Gràfic 3.3.1**

Adjudicacions 2007, per forma de tramitació  
(en nombre)



Adjudicacions 2007, per forma de tramitació  
(en import)



### 3.4 Procediments i formes d'adjudicació dels contractes

El procediment d'adjudicació més utilitzat durant el 2007 ha estat el negociat, amb un total de 4.018 adjudicacions que representen un 50,5% del total, si bé només un 13,1% del total en termes econòmics. L'import adjudicat amb aquest procediment ha estat de 498,1 milions d'euros.

D'altra banda, el procediment d'adjudicació obert ha estat utilitzat per a 3.843 adjudicacions (un 48,3% del total), representant, però, un import de 3.143,5 milions d'euros (un 82,4% del total).

### Quadre 3.4.1 Adjudicacions de l'any 2007, per procediments i formes d'adjudicació

Procediment\Forma	Nombre	% s/total	Import adjudicació (€)	% s/total
Procediment obert	3.843	48,3%	3.143.491.028,86	82,4%
<i>conkurs</i>	3.831		3.141.532.883,84	
<i>subhasta</i>	12		1.958.145,02	
Procediment restringit	20	0,3%	25.628.620,34	0,7%
<i>conkurs</i>	20		25.628.620,34	
<i>subhasta</i>	0		0,00	
Procediment negociat	4.018	50,5%	498.087.290,40	13,1%
Total (*)	7.881	99,1%	3.667.206.939,60	96,1%
Tramit. emergència	73	0,9%	147.827.511,31	3,9%
<b>Total</b>	<b>7.954</b>	<b>100,0%</b>	<b>3.815.034.450,91</b>	<b>100,0%</b>

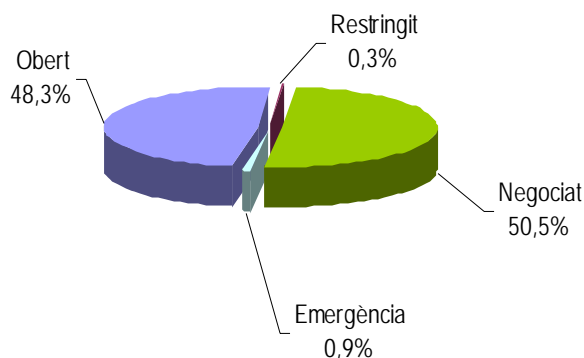
(\*) Dins d'aquest total s'inclouen els expedients de tramitació ordinària i els de tramitació urgent.

El procediment restringit només es va utilitzar en 20 contractes, i representa una part molt reduïda de les adjudicacions (un 0,3% del total de contractes i 0,7% en termes d'import).

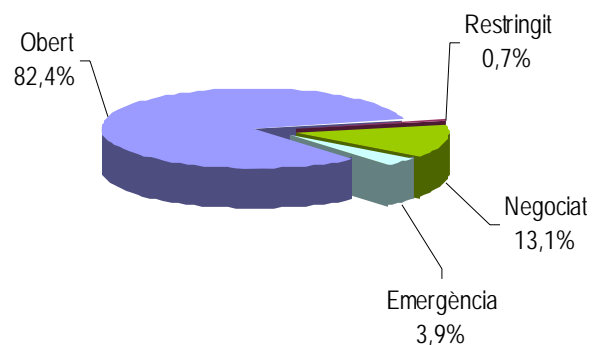
Finalment, la tramitació d'emergència –regulada com a règim excepcional a l'article 72 del TRLCAP– ha estat utilitzada en 73 expedients (0,9% del total d'adjudicacions), amb una despesa que representa un 3,9% del total.

#### Gràfic 3.4.1

Adjudicacions 2007, per procediment d'adjudicació  
(en nombre)



Adjudicacions 2007, per procediment d'adjudicació  
(en import)



**Quadre 3.4.2**  
**Adjudicacions 2007: Procediment i forma d'adjudicació per tipus de contractes**

Tipus de contracte	Obert		Restringit		Procediment negociat	Total
	concurs	subhasta	concurs	subhasta		
Obres	1.644.715.016,38	1.476.608,55	0,00	0,00	82.083.660,88	1.728.275.285,81
Gestió serveis públics	17.369.761,94	0,00	0,00	0,00	46.842.509,29	64.212.271,23
Subministraments	240.173.159,73	231.536,55	23.198.775,28	0,00	154.365.446,70	417.968.918,26
Consultoria i assistència	306.297.367,96	155.000,00	2.232.213,08	0,00	38.290.608,37	346.975.189,41
Serveis	190.848.462,95	94.999,92	170.131,98	0,00	176.273.303,16	367.386.898,01
Admin. especials	33.831.858,90	0,00	27.500,00	0,00	231.762,00	34.091.120,90
Concessió obra pública	708.297.255,98	0,00	0,00	0,00	0,00	708.297.255,98
<b>Total (*)</b>	<b>3.141.532.883,84</b>	<b>1.958.145,02</b>	<b>25.628.620,34</b>	<b>0,00</b>	<b>498.087.290,40</b>	<b>3.667.206.939,60</b>

(\*) Inclou els expedients de tramitació ordinària i els de tramitació urgent.

En import, el procediment obert és el principal en tots els tipus de contractes, excepte per als contractes de gestió de serveis públics, en què el procediment negociat representa un 72,9% de l'import de les adjudicacions fetes (46,8 milions d'un total de 64,2 milions d'euros).

En el quadre 3.4.3 es presenten, per a cada tipus de contracte, les dades per forma d'adjudicació (concurs o subhasta), el procediment negociat i la tramitació d'emergència, amb les adjudicacions separades per franges d'import, que permeten una certa aproximació de les dades als llindars establerts a la nova llei de contractes (Llei 30/2007, de 30 d'octubre, de contractes del sector públic).

**Quadre 3.4.3**  
**Adjudicacions 2007: forma d'adjudicació i quantia, per tipus de contracte**

Contractes d'obres	Fins a 60.101,21€	De 60.101,22€ a 200.000€	De 200.000,01€ a 1.000.000€	De 1.000.000,01€ fins 5.150.000€	Superiors a 5.150.000,01€	Total
<b>Concurs</b>						
Nombre	25	243	301	262	51	<b>882</b>
Import adjudicació	741.702,36	30.948.697,59	141.903.760,97	701.230.787,27	769.890.068,19	<b>1.644.715.016,38</b>
<b>Subhasta</b>						
Nombre	0	5	3	0	0	<b>8</b>
Import adjudicació	0,00	627.880,55	848.728,00	0,00	0,00	<b>1.476.608,55</b>
<b>Negociat</b>						
Nombre	382	56	74	11	1	<b>524</b>
Import adjudicació	18.798.099,29	6.518.489,51	31.786.935,65	16.975.245,78	8.004.890,65	<b>82.083.660,88</b>
<b>Emergència</b>						
Nombre	0	4	8	14	4	<b>30</b>
Import adjudicació	0,00	626.125,34	3.714.391,77	31.846.362,63	100.391.518,74	<b>136.578.398,48</b>
<b>Total</b>						
Nombre	<b>407</b>	<b>308</b>	<b>386</b>	<b>287</b>	<b>56</b>	<b>1.444</b>
Import adjudicació	<b>19.539.801,65</b>	<b>38.721.192,99</b>	<b>178.253.816,39</b>	<b>750.052.395,68</b>	<b>878.286.477,58</b>	<b>1.864.853.684,29</b>

<b>Contractes de subministraments</b>	Fins a 30.050,61€	De 30.050,62 € a 60.000€	De 60.000,01€ a 100.000€	De 100.000,01€ a 206.000€	Superiors a 206.000,01€	<b>Total</b>
<b>Concurs</b>						
Nombre	777	210	122	159	155	<b>1.423</b>
Import adjudicació	6.938.940,49	9.343.330,67	9.302.497,14	22.790.381,00	214.996.785,71	<b>263.371.935,01</b>
<b>Subhasta</b>						
Nombre	0	0	0	2	0	<b>2</b>
Import adjudicació	0,00	0,00	0,00	231.536,55	0,00	<b>231.536,55</b>
<b>Negociat</b>						
Nombre	794	230	133	111	103	<b>1.371</b>
Import adjudicació	12.682.990,22	10.088.544,94	10.104.498,40	15.913.636,16	105.575.776,98	<b>154.365.446,70</b>
<b>Emergència</b>						
Nombre	0	0	1	1	0	<b>2</b>
Import adjudicació	0,00	0,00	69.930,60	127.767,50	0,00	<b>197.698,10</b>
<b>Total</b>						
<b>Nombre</b>	<b>1.571</b>	<b>440</b>	<b>256</b>	<b>273</b>	<b>258</b>	<b>2.798</b>
<b>Import adjudicació</b>	<b>19.621.930,71</b>	<b>19.431.875,61</b>	<b>19.476.926,14</b>	<b>39.063.321,21</b>	<b>320.572.562,69</b>	<b>418.166.616,36</b>

<b>Contractes de consultoria i assistència</b>	Fins a 30.050,61€	De 30.050,62 € a 60.000€	De 60.000,01€ a 100.000€	De 100.000,01€ a 206.000€	Superiors a 206.000,01€	<b>Total</b>
<b>Concurs</b>						
Nombre	47	152	154	218	314	<b>885</b>
Import adjudicació	940.986,45	6.669.265,23	12.227.739,37	32.669.040,07	256.022.549,92	<b>308.529.581,04</b>
<b>Subhasta</b>						
Nombre	0	0	0	1	0	<b>1</b>
Import adjudicació	0,00	0,00	0,00	155.000,00	0,00	<b>155.000,00</b>
<b>Negociat</b>						
Nombre	513	55	34	30	33	<b>665</b>
Import adjudicació	12.856.581,42	2.535.872,76	2.701.777,66	4.400.765,78	15.795.610,75	<b>38.290.608,37</b>
<b>Emergència</b>						
Nombre	8	3	4	9	11	<b>35</b>
Import adjudicació	148.908,04	104.023,00	340.779,00	1.438.297,11	7.427.930,08	<b>9.459.937,23</b>
<b>Total</b>						
<b>Nombre</b>	<b>568</b>	<b>210</b>	<b>192</b>	<b>258</b>	<b>358</b>	<b>1.586</b>
<b>Import adjudicació</b>	<b>13.946.475,91</b>	<b>9.309.160,99</b>	<b>15.270.296,03</b>	<b>38.663.102,96</b>	<b>279.246.090,75</b>	<b>356.435.126,64</b>

<b>Contractes de serveis</b>	Fins a 30.050,61€	De 30.050,62 € a 60.000€	De 60.000,01€ a 100.000€	De 100.000,01€ a 206.000€	Superiors a 206.000,01€	<b>Total</b>
<b>Concurs</b>						
Nombre	113	123	92	116	128	<b>572</b>
Import adjudicació	1.514.340,83	5.426.930,41	7.307.344,86	16.773.079,62	159.996.899,21	<b>191.018.594,93</b>
<b>Subhasta</b>						
Nombre	0	0	1	0	0	<b>1</b>
Import adjudicació	0,00	0,00	94.999,92	0,00	0,00	<b>94.999,92</b>
<b>Negociat</b>						
Nombre	718	204	133	133	178	<b>1.366</b>
Import adjudicació	15.871.120,61	8.855.407,54	10.360.252,94	18.983.079,46	122.203.442,61	<b>176.273.303,16</b>
<b>Emergència</b>						
Nombre	0	0	1	2	3	<b>6</b>
Import adjudicació	0,00	0,00	63.220,00	281.972,80	1.246.284,70	<b>1.591.477,50</b>
<b>Total</b>						
<b>Nombre</b>	<b>831</b>	<b>327</b>	<b>227</b>	<b>251</b>	<b>309</b>	<b>1.945</b>
<b>Import adjudicació</b>	<b>17.385.461,44</b>	<b>14.282.337,95</b>	<b>17.825.817,72</b>	<b>36.038.131,88</b>	<b>283.446.626,52</b>	<b>368.978.375,51</b>

Pel que fa als contractes de gestió de serveis públics i al contracte de concessió d'obra pública, s'ha utilitzat un altre criteri de segmentació de les franges econòmiques, per raó de la mateixa naturalesa de les dades.

<b>Contractes de gestió de serveis públics</b>	Fins a 30.050,61€	De 30.050,62€ a 100.000€	Superiors a 100.000,01€	<b>Total</b>
<b>Concurs</b>				
Nombre	12	13	37	<b>62</b>
Import adjudicació	161.760,56	814.267,15	16.393.734,23	<b>17.369.761,94</b>
<b>Subhasta</b>				
Nombre	0	0	0	<b>0</b>
Import adjudicació	0,00	0,00	0,00	<b>0,00</b>
<b>Negociat</b>				
Nombre	6	5	79	<b>90</b>
Import adjudicació	103.553,90	249.998,25	46.488.957,14	<b>46.842.509,29</b>
<b>Emergència</b>				
Nombre	0	0	0	<b>0</b>
Import adjudicació	0,00	0,00	0,00	<b>0,00</b>
<b>Total</b>				
<b>Nombre</b>	<b>18</b>	<b>18</b>	<b>116</b>	<b>152</b>
<b>Import adjudicació</b>	<b>265.314,46</b>	<b>1.064.265,40</b>	<b>62.882.691,37</b>	<b>64.212.271,23</b>

<b>Contractes administratius especials</b>	Fins a 30.050,61€	De 30.050,62€ a 100.000€	Superiors a 100.000,01€	<b>Total</b>
<b>Concurs</b>				
Nombre	6	5	15	<b>26</b>
Import adjudicació	95.792,19	330.552,10	33.433.014,61	<b>33.859.358,90</b>
<b>Subhasta</b>				
Nombre	0	0	0	<b>0</b>
Import adjudicació	0,00	0,00	0,00	<b>0,00</b>
<b>Negociat</b>				
Nombre	0	1	1	<b>2</b>
Import adjudicació	0,00	40.000,00	191.762,00	<b>231.762,00</b>
<b>Emergència</b>				
Nombre	0	0	0	<b>0</b>
Import adjudicació	0,00	0,00	0,00	<b>0,00</b>
<b>Total</b>				
<b>Nombre</b>	<b>6</b>	<b>6</b>	<b>16</b>	<b>28</b>
<b>Import adjudicació</b>	<b>95.792,19</b>	<b>370.552,10</b>	<b>33.624.776,61</b>	<b>34.091.120,90</b>

<b>Contractes de concessió d'obra pública</b>	<b>Total</b>
<b>Concurs</b>	
Nombre	1
Import adjudicació	<b>708.297.255,98</b>
<b>Total</b>	
<b>Nombre</b>	1
<b>Import adjudicació</b>	<b>708.297.255,98</b>

### 3.5 Baixes produïdes en les adjudicacions dels contractes

Durant l'any 2007, el percentatge mitjà de baixa en l'adjudicació, en el conjunt de les licitacions, és d'un 11,70%, percentatge una mica inferior de l'any 2006, que va ser d'un 13,91%.

El procediment obert és el que té la baixa percentual més alta (12,19%), seguit del procediment negociat (amb un 8,65%) i del restringit (7,81%).

**Quadre 3.5.1**  
**Baixa d'adjudicació segons el procediment i forma d'adjudicació dels contractes**

Procediment\Forma	Nombre	Import licitació (€)	Import adjudicació (€)	Diferencia import licit.-adjud. (€)	% variació
Procediment obert	3.843	3.579.900.557,74	3.143.491.028,86	-436.409.528,88	-12,19%
<i>conkurs</i>	3.831	3.577.678.383,93	3.141.532.883,84	-436.145.500,09	-12,19%
<i>subhasta</i>	12	2.222.173,81	1.958.145,02	-264.028,79	-11,88%
Procediment restringit	20	27.798.286,30	25.628.620,34	-2.169.665,96	-7,81%
<i>conkurs</i>	20	27.798.286,30	25.628.620,34	-2.169.665,96	-7,81%
<i>subhasta</i>	0	0,00	0,00	0,00	--
Procediment negociat	4.018	545.236.679,88	498.087.290,40	-47.149.389,48	-8,65%
<b>Total (*)</b>	<b>7.881</b>	<b>4.152.935.523,92</b>	<b>3.667.206.939,60</b>	<b>-485.728.584,32</b>	<b>-11,70%</b>

(\*) Inclou els expedients de tramitació ordinària i els de tramitació urgent.

Per tipus de contracte, el d'obres és el que té un major percentatge de baixa d'adjudicació (13,49%).

**Quadre 3.5.2**  
**Baixa d'adjudicació per tipus de contracte**

Tipus de contracte	Nombre	Import licitació (€)	Import adjudicació (€)	Diferencia import licit.-adjud. (€)	% variació
Obres	1.414	1.997.683.927	1.728.275.286	-269.408.641,12	-13,49%
Gestió de servei públic	152	68.161.346	64.212.271	-3.949.074,96	-5,79%
Subministraments	2.796	452.335.433	417.968.918	-34.366.514,95	-7,60%
Consultoria i assistència	1.551	388.611.582	346.975.189	-41.636.393,01	-10,71%
Serveis	1.939	408.613.153	367.386.898	-41.226.254,66	-10,09%
Admin. especials	28	34.644.083	34.091.121	-552.961,60	-1,60%
Concessió obra pública	1	802.886.000	708.297.256	-94.588.744,02	-11,78%
<b>Total (*)</b>	<b>7.881</b>	<b>4.152.935.523,92</b>	<b>3.667.206.939,60</b>	<b>-485.728.584,32</b>	<b>-11,70%</b>

(\*) Inclou els expedients de tramitació ordinària i els de tramitació urgent.

Per àmbit subjectiu, l'àmbit sanitari, les societats mercantils i les entitats de dret públic tenen un percentatge de baixa d'adjudicació una mica per sobre de la mitjana (13,80%, 13,23% i 12,07%, respectivament). En el cas de l'àmbit sanitari, és destacable la baixa resultant en els procediments negociats (19,32%).

**Quadre 3.5.3**  
**Baixes d'adjudicacions de l'any 2007, per àmbit subjectiu, segons procediment i forma d'adjudicació**

	Concurs		Subhasta		Procediment negociat	Total
	Obert	Restringit	Obert	Restringit		
<b>Departaments</b>						
<i>Import licitació (€)</i>	1.244.375.214,66	25.429.200,45	2.124.673,81	0,00	245.492.211,67	1.517.421.301
<i>Import adjudicació (€)</i>	1.117.728.215,14	23.554.360,10	1.863.145,10	0,00	227.968.692,71	1.371.114.413
<i>% baixa</i>	-10,18%	-7,37%	-12,31%	--	-7,14%	-9,64%
<b>Entitats autònomes</b>						
<i>Import licitació (€)</i>	17.527.079,82	22.411,20	0,00	0,00	27.575.774,01	45.125.265
<i>Import adjudicació (€)</i>	15.551.596,66	22.411,20	0,00	0,00	25.938.471,19	41.512.479
<i>% baixa</i>	-11,27%	0,00%	--	--	-5,94%	-8,01%
<b>Entitats de dret públic</b>						
<i>Import licitació (€)</i>	609.240.418,89	1.890.000,00	0,00	0,00	109.557.265,69	720.687.685
<i>Import adjudicació (€)</i>	529.874.909,51	1.643.478,26	0,00	0,00	102.182.605,69	633.700.993
<i>% baixa</i>	-13,03%	-13,04%	--	--	-6,73%	-12,07%
<b>Societats mercantils</b>						
<i>Import licitació (€)</i>	1.442.263.411,77	195.000,00	0,00	0,00	57.430.978,28	1.499.889.390
<i>Import adjudicació (€)</i>	1.244.438.022,97	162.400,00	0,00	0,00	56.807.897,65	1.301.408.321
<i>% baixa</i>	-13,72%	-16,72%	--	--	-1,08%	-13,23%
<b>Àmbit sanitari</b>						
<i>Import licitació (€)</i>	258.934.253,89	234.174,65	97.500,00	0,00	102.529.263,03	361.795.192
<i>Import adjudicació (€)</i>	228.847.776,23	218.470,78	94.999,92	0,00	82.716.397,61	311.877.645
<i>% baixa</i>	-11,62%	-6,71%	-2,56%	--	-19,32%	-13,80%
<b>Consortis</b>						
<i>Import licitació (€)</i>	5.253.584,90	0,00	0,00	0,00	2.179.912,36	7.433.497
<i>Import adjudicació (€)</i>	5.007.943,33	0,00	0,00	0,00	2.013.901,60	7.021.845
<i>% baixa</i>	-4,68%	--	--	--	-7,62%	-5,54%
<b>Fundacions</b>						
<i>Import licitació (€)</i>	84.420,00	27.500,00	0,00	0,00	471.274,84	583.195
<i>Import adjudicació (€)</i>	84.420,00	27.500,00	0,00	0,00	459.323,95	571.244
<i>% baixa</i>	0,00%	0,00%	--	--	-2,54%	-2,05%
<b>Total</b>						
<i>Import licitació (€)</i>	3.577.678.383,93	27.798.286,30	2.222.173,81	0,00	545.236.679,88	4.152.935.524
<i>Import adjudicació (€)</i>	3.141.532.883,84	25.628.620,34	1.958.145,02	0,00	498.087.290,40	3.667.206.940
<i>% baixa</i>	<b>-12,19%</b>	<b>-7,81%</b>	<b>-11,88%</b>	--	<b>-8,65%</b>	<b>-11,70%</b>

### 3.6 Acords marc de la Comissió Central de Subministraments i contractes derivats d'acords marc vigents.

La Comissió Central de Subministraments, adscrita orgànicament al Departament d'Economia i Finances, és l'òrgan de contractació dels productes, béns mobles i serveis de referència que es declari de contractació centralitzada, d'acord amb el que estableix el Decret 96/2001, de 20 de març, sobre organització i competències per a la contractació dels subministraments i dels seus serveis complementaris, relacionats o derivats dins l'Administració de la Generalitat i altres organismes públics.

Segons la informació facilitada per la Comissió Central de Subministraments, durant el 2007 s'han adjudicat els següents acords marc:

**Quadre 3.6.1**  
**Acords marc de la Comissió Central de Subministraments adjudicats el 2007**

Tipus	Objecte	Data adjud.	Període	Despesa màx. prevista	Entitats adjudicatàries
Consultoria i assistència tècnica	Prestació d'assessorament i assistència tècnica a la CCS en el desenvolupament de funcions i competències de direcció del Sistema Centralitzat d'Adquisició.	27/11/2007	17/12/2007 - 16/12/2008	180.000 €	IBM Global Services, SA
Subminist.	Subministrament de material d'oficina destinat als departaments de l'Administració de la Generalitat.	11/12/2007	01/01/2008 - 31/12/2009	8.000.000 €	Office Depot, SL Vicenç Piera, SL PMC Grup 1985, SA Heliocorb, SL
Serveis	Serveis de neteja en els edificis i dependències administratives de la Generalitat de Catalunya.	21/11/2007	01/01/2008 - 31/12/2009	38.000.000 €	Lesan Limpiezas, SL L.D. Empresa de Limpieza y Desinfección, SA Limasa Mediterránea, SA Eubolar, SA La Bruixa, Neteges Generals i Manteniments, SL Eulen, SA Mullor, SA Proyectos Integrales de Limpieza, SA (PILSA) Técnicas y Sistemas de Conservación, SA Limserco, SL Multianau, SL Acciona Facility Services, SA Serveis de Personal i Neteja, SL (Servinet) Selmar, SA

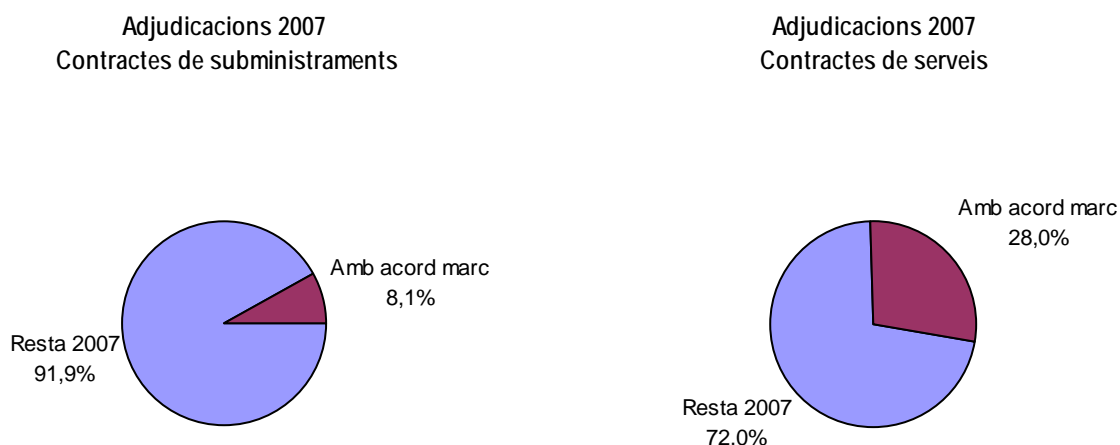
Les dades facilitades per la Comissió Central de Subministraments, quant a adjudicacions efectuades el 2007 en matèria de subministraments i serveis derivades d'acords marc vigents, són les següents:

**Quadre 3.6.2****Adjudicacions de l'any 2007 derivades d'Acords marc de la Comissió Central de Subministraments\***

Àmbit	Subministraments		Serveis	
	Nombre	Import adjudicació (€)	Nombre	Import adjudicació (€)
Departaments	193	26.806.675,06	293	81.950.911,25
Entitats autònomes	24	1.720.266,38	54	9.221.175,46
Entitats de dret públic	12	2.019.827,09	38	7.768.816,56
Societat mercantils	0	0,00	0	0,00
Àmbit sanitari	69	3.165.290,96	15	3.806.733,28
Consortis	0	0,00	8	610.039,42
Fundacions	0	0,00	0	0,00
<b>Total</b>	<b>298</b>	<b>33.712.059,49</b>	<b>408</b>	<b>103.357.675,97</b>
Total adjudicacions 2007	2.798	418.166.616,36	1.945	368.978.375,51
<b>% adjud. amb acord marc</b>	<b>10,7%</b>	<b>8,1%</b>	<b>21,0%</b>	<b>28,0%</b>

\* Aquestes adjudicacions estan incloses en el total d'adjudicacions del 2007.

D'acord amb aquestes dades, tant en nombre de contractes com en import, els serveis constitueixen el gruix de les adjudicacions de l'any 2007 derivades d'acords marc, per davant dels subministraments. També es pot destacar que les societats mercantils i les fundacions no han utilitzat aquest sistema de contractació.

**Gràfic 3.6.1**

### 3.7 Adjudicacions de contractes d'import superior als llindars comunitaris

Del total de les adjudicacions del 2007, un total de 1.128, amb un import d'adjudicació global de 2.601,1 milions d'euros, es troben per sobre dels llindars establerts a les directives comunitàries: obres d'import superior a 5.150.000€ i la resta de contractes per sobre de 206.000€<sup>3</sup>

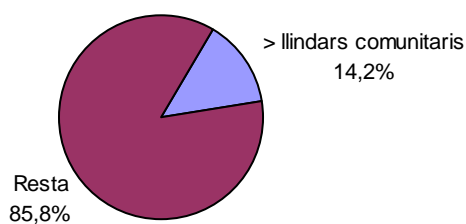
**Quadre 3.7.1**  
**Adjudicacions d'import superior als llindars comunitaris**

Tipus de contracte	Nombre	Import adjudicació (€)
Obres	57	883.485.950,34
Gestió serveis públics	82	57.799.507,96
Subministraments	272	338.208.394,83
Consultoria i assistència	366	280.123.128,88
Serveis	336	299.920.559,20
Admin. especials	14	33.271.177,11
Concessió d'obra pública	1	708.297.255,98
<b>Total</b>	<b>1.128</b>	<b>2.601.105.974,30</b>

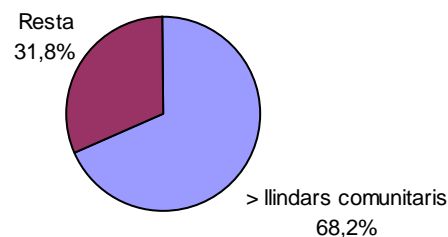
Sobre el total d'adjudicacions de l'any 2007, els contractes per sobre del llindars comunitaris representen un 14,2% de les adjudicacions i un 68,2% de l'import adjudicat.

**Gràfic 3.7.1**

Adjudicacions 2007,  
nombre contractes > llindars comunitaris



Adjudicacions 2007,  
import contractes > llindars comunitaris



<sup>3</sup> Segons els llindars d'aplicació actualment vigents, en matèria de procediments d'adjudicació de contractes, establerts al Reglament (CE) 422/07 de la Comissió, de 4 de desembre de 2007.

### 3.8 Informació sobre incidències en l'execució

#### 3.8.1 Pròrrogues

Durant l'any 2007, s'han comunicat a l'RPC 1.858 pròrrogues de contractes vigents, per un import de 1.322,4 milions d'euros. Respecte del 2006, les pròrrogues comunicades han augmentat sensiblement en nombre (1.858 front 1.186) i en import (1.322,4 milions d'euros front a 581,7 milions).

**Quadre 3.8.1**  
**Pròrrogues de l'exercici 2007**

	Obres	Gestió serveis públics	Subministraments	Consultoria i assistència	Serveis	Admin. especials	Concessió obra pública	Total
<b>Departaments</b>								
<i>Núm.</i>	49	199	12	85	395	6	0	746
<i>Import (€)</i>	0,00	75.615.943,22	372.928,24	4.229.592,30	438.925.975,26	15.281.329,40	0,00	534.425.768,42
<b>Entitats autònomes</b>								
<i>Núm.</i>	1	0	2	8	59	0	0	70
<i>Import (€)</i>	121.970,76	0,00	28.877,69	536.880,89	14.943.828,12	0,00	0,00	15.631.557,46
<b>Entitats de dret públic</b>								
<i>Núm.</i>	1	0	4	4	54	0	0	63
<i>Import (€)</i>	41.985,02	0,00	796.730,62	135.902,40	10.822.625,78	0,00	0,00	11.797.243,82
<b>Societats mercantils</b>								
<i>Núm.</i>	23	0	0	2	10	0	0	35
<i>Import (€)</i>	4.017.061,73	0,00	0,00	101.937,18	957.739,32	0,00	0,00	5.076.738,23
<b>Àmbit sanitari</b>								
<i>Núm.</i>	4	355	392	3	187	0	0	941
<i>Import (€)</i>	513.853,16	686.328.449,62	21.419.974,38	616.837,50	46.173.407,21	0,00	0,00	755.052.521,87
<b>Consortis</b>								
<i>Núm.</i>	0	0	0	0	2	1	0	3
<i>Import (€)</i>	0,00	0,00	0,00	0,00	436.729,79	25.675,00	0,00	462.404,79
<b>Fundacions</b>								
<i>Núm.</i>	0	0	0	0	0	0	0	0
<i>Import (€)</i>	0,00	0,00	0,00	0,00	0,00	0,00	0,00	0,00
<b>Total</b>								
<i>Núm.</i>	<b>78</b>	<b>554</b>	<b>410</b>	<b>102</b>	<b>707</b>	<b>7</b>	<b>0</b>	<b>1.858</b>
<i>Import (€)</i>	<b>4.694.870,67</b>	<b>761.944.392,84</b>	<b>22.618.510,93</b>	<b>5.621.150,27</b>	<b>512.260.305,48</b>	<b>15.307.004,40</b>	<b>0,00</b>	<b>1.322.446.234,59</b>

### 3.8.2 Modificacions

Durant l'any 2007, s'han comunicat a l'RPC 717 modificacions de contractes vigents, per un import de 135,3 milions d'euros. Aquestes xifres representen un augment significatiu respecte de les dades comunicades l'any 2006, tant en nombre (595 l'any 2006) com en import (33,8 milions l'any 2006).

**Quadre 3.8.2**  
**Modificacions de l'exercici 2007**

	Obres	Gestió serveis públics	Subministraments	Consultoria i assistència	Serveis	Admin. especials	Concessió obra pública	Total
<b>Departaments</b>								
<i>Núm.</i>	88	10	55	35	152	5	0	345
<i>Import (€)</i>	6.211.627,88	1.112.024,79	8.412.211,96	887.847,11	35.690.297,31	444.778,59	0,00	52.758.787,64
<b>Entitats autònomes</b>								
<i>Núm.</i>	0	0	0	0	13	0	0	13
<i>Import (€)</i>	0,00	0,00	0,00	0,00	704.698,12	0,00	0,00	704.698,12
<b>Entitats de dret públic</b>								
<i>Núm.</i>	11	0	4	4	36	0	0	55
<i>Import (€)</i>	682.913,98	0,00	530.713,78	523.200,00	1.545.885,81	0,00	0,00	3.282.713,57
<b>Societats mercantils</b>								
<i>Núm.</i>	88	0	1	2	8	0	0	99
<i>Import (€)</i>	69.492.272,23	0,00	20.000,00	60.418,60	65.184,67	0,00	0,00	69.637.875,50
<b>Àmbit sanitari</b>								
<i>Núm.</i>	2	14	129	4	46	0	0	195
<i>Import (€)</i>	27.746,70	3.081.034,19	1.392.786,26	41.350,41	3.435.509,10	0,00	0,00	7.978.426,66
<b>Consortis</b>								
<i>Núm.</i>	3	0	0	2	5	0	0	10
<i>Import (€)</i>	770.265,08	0,00	0,00	17.380,70	193.189,46	0,00	0,00	980.835,24
<b>Fundacions</b>								
<i>Núm.</i>	0	0	0	0	0	0	0	0
<i>Import (€)</i>	0,00	0,00	0,00	0,00	0,00	0,00	0,00	0,00
<b>Total</b>								
<i>Núm.</i>	<b>192</b>	<b>24</b>	<b>189</b>	<b>47</b>	<b>260</b>	<b>5</b>	<b>0</b>	<b>717</b>
<i>Import (€)</i>	<b>77.184.825,87</b>	<b>4.193.058,98</b>	<b>10.355.712,00</b>	<b>1.530.196,82</b>	<b>41.634.764,47</b>	<b>444.778,59</b>	<b>0,00</b>	<b>135.343.336,73</b>

### 3.9 Anualitat 2007 d'adjudicacions d'anys anteriors

Els contractes que tenen anualitat pressupostària 2007 però que han estat adjudicats en anys anteriors són un total de 1.480, i la seva anualitat 2007 suma un import de 425,1 milions d'euros.

**Quadre 3.9.1**  
**Anualitat 2007 de contractes adjudicats amb anterioritat al 2007**

	Obres	Gestió serveis públics	Subministraments	Consultoria i assistència	Serveis	Admin. especials	Concessió obra pública	Total
<b>Departaments</b>								
<i>Núm.</i>	96	25	295	58	172	9	0	655
<i>Import (€)</i>	98.580.352,52	2.095.177,32	47.179.511,43	3.521.067,77	63.578.259,78	627.429,07	0,00	215.581.797,89
<b>Entitats autònomes</b>								
<i>Núm.</i>	6	1	19	7	14	0	0	47
<i>Import (€)</i>	5.281.271,54	1	716.894,86	774.112,88	1.317.476,43	0,00	0,00	8.089.756,71
<b>Entitats de dret públic</b>								
<i>Núm.</i>	83	0	1	9	9	0	0	102
<i>Import (€)</i>	110.247.814,16	0	36.000,00	652.609,61	1.485.256,82	0,00	0,00	112.421.680,59
<b>Societats mercantils</b>								
<i>Núm.</i>	42	0	0	6	17	0	0	65
<i>Import (€)</i>	14.330.054,40	0	0	112.771,00	293.187,13	0,00	0,00	14.736.012,53
<b>Àmbit sanitari</b>								
<i>Núm.</i>	4	9	545	1	42	0	0	601
<i>Import (€)</i>	13.882.669,89	15.049.367,31	31.020.620,50	32.480,00	13.552.372,59	0,00	0,00	73.537.510,29
<b>Consorcis</b>								
<i>Núm.</i>	0	0	1	0	9	0	0	10
<i>Import (€)</i>	0,00	0,00	5.461,44	0	702.881,64	0,00	0,00	708.343,08
<b>Fundacions</b>								
<i>Núm.</i>	0	0	0	0	0	0	0	0
<i>Import (€)</i>	0,00	0,00	0,00	0,00	0,00	0,00	0,00	0,00
<b>Total</b>								
<i>Núm.</i>	<b>231</b>	<b>35</b>	<b>861</b>	<b>81</b>	<b>263</b>	<b>9</b>	<b>0</b>	<b>1.480</b>
<i>Import (€)</i>	<b>242.322.162,51</b>	<b>17.144.545,63</b>	<b>78.958.488,23</b>	<b>5.093.041,26</b>	<b>80.929.434,39</b>	<b>627.429,07</b>	<b>0,00</b>	<b>425.075.101,09</b>

### 3.10 Resum de l'activitat contractual del 2007

En el següent quadre es resumeixen totes les comunicacions de dades contractuals a l'RPC que afecten l'anualitat 2007 i que s'han vist en els apartats anteriors: les adjudicacions de l'exercici 2007, les pròrrogues i modificacions contractuals, i l'anualitat 2007 de contractes adjudicats en exercicis anteriors.

### Quadre 3.10.1 Comunicació de dades contractuals a l'RPC de l'any 2007

	Nombre	Import d'adjudicació (€)
Adjudicacions any (*)	7.954	3.815.034.450,91
Pròrrogues	1.858	1.322.446.234,59
Modificacions	717	135.343.336,73
Anualitat any contractes adjudicats anteriorment	1.480	425.075.101,09
<b>Total</b>	<b>12.009</b>	<b>5.697.899.123,32</b>

(\*) Inclou 813 expedients de tramitació anticipada per un import d'adjudicació de 635.031.364,26 €

També cal assenyalar que durant el 2007 s'han declarat desertes 92 licitacions, amb un pressupost de licitació de 27,6 milions d'euros, que representen una part molt poc significativa del total d'adjudicacions fetes en aquest exercici (un 1,16%).

### 3.11 Informació sobre la liquidació de contractes durant el 2007

D'acord amb la informació facilitada pels Departaments, l'import de liquidació de contractes durant el 2007, tant de contractes adjudicats aquest mateix any com en anualitats anteriors, és de 954,6 milions d'euros. Aquesta xifra representa una variació mitjana d'un 8,92% respecte de l'import d'adjudicació corresponent a aquests contractes.

#### Quadre 3.11.1 Dades de liquidacions informades corresponents a l'exercici 2007

	Obres	Gestió serveis públics	Subminist.	Consultoria i assistència	Serveis	Admin. especials	Concessió obra pública	Total
Import adjudicació (en M€)	470,16	4,39	183,98	25,43	191,64	0,81	0,00	876,42
Import liquidació (en M€)	509,61	4,39	190,47	25,19	224,11	0,81	0,00	954,57
<b>Variació %</b>	<b>8,39%</b>	<b>-0,07%</b>	<b>3,53%</b>	<b>-0,96%</b>	<b>16,94%</b>	<b>0,00%</b>	<b>--</b>	<b>8,92%</b>

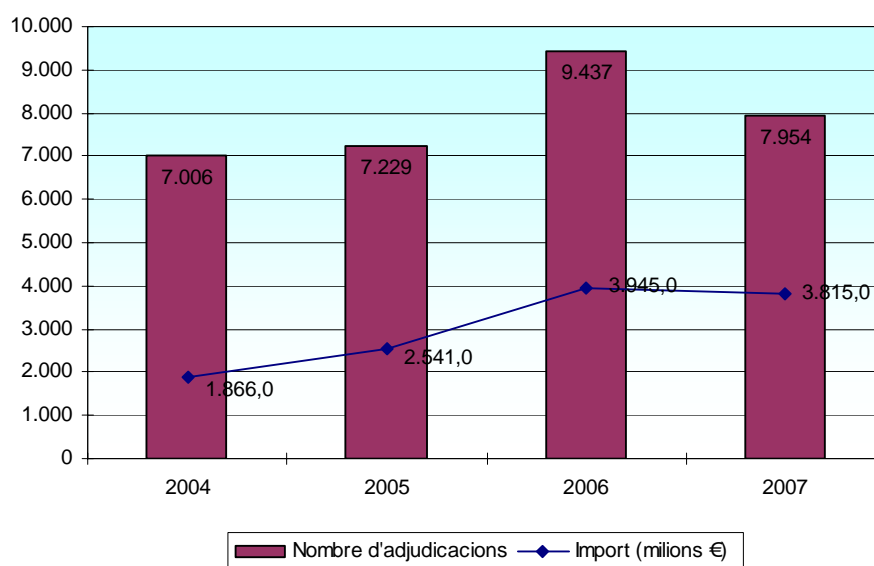
Els contractes de serveis són els que registren una variació més gran i la desviació entre l'import d'adjudicació i de liquidació que es registra és d'un 16,94%, seguit dels contractes d'obres, amb un 8,39% i dels contractes de subministraments, amb un 3,53%.

### 3.12 Evolució de la contractació de la Generalitat de Catalunya en els darrers anys

Les adjudicacions informades anualment a l'RPC segueixen una tendència a l'alça des del 2004 fins al 2006, però l'any 2007 es produeix una lleugera disminució respecte l'any 2006. Cal tenir en compte que per a l'any 2007 es va produir una pròrroga pressupostària i els pressupostos de la Generalitat per a aquell any no es van aprovar fins al mes de juliol (Llei 4/2007, de 4 de juliol de 2007).

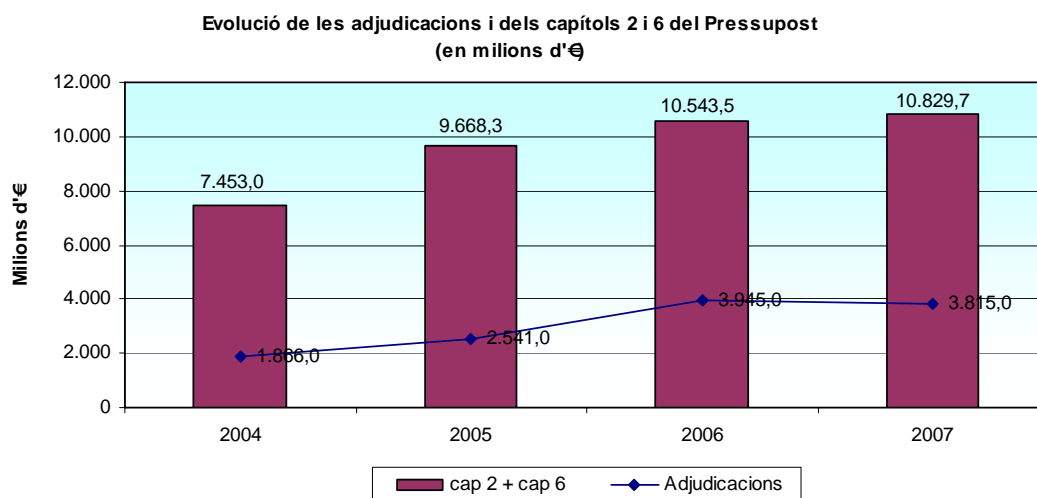
Gràfic 3.12.1

Adjudicacions de la Generalitat de Catalunya  
2004-2007



En el conjunt del període 2004-2007, les noves adjudicacions de cada anualitat signifiquen un 31,6% de la suma dels capítols 2 (despeses de béns corrents i serveis) i 6 (inversions reals) dels pressupostos consolidats de la Generalitat en aquest mateix període:

Gràfic 3.12.2



Pel que fa a l'àmbit subjectiu, en el conjunt del període 2004-2007, el pes de les adjudicacions dels departaments i les corresponents a la resta d'entitats del sector públic és aproximadament d'un 25%-75% sobre el total d'import adjudicat, respectivament. No obstant això, l'any 2007 s'ha produït un augment de pes relatiu dels departaments sobre el conjunt a causa de l'adjudicació d'un contracte de concessió d'obra pública de gran volum econòmic, tal com s'ha esmentat en apartats anteriors. Dintre de les entitats del sector públic, les entitats autònomes signifiquen un 1,3% del total d'aquest període 2004-2007, les entitats de dret públic un 14,1%, les societats mercantils un 47,4% i l'àmbit sanitari un 12,4%. Tanmateix, cal assenyalar que el pes d'algun tipus d'entitat ha variat des del 2004 fins ara. És el cas de les entitats de dret públic, que han passat de ser un 8,9% de l'import adjudicat l'any 2004 a un 20,4% l'any 2007, i les societats mercantils, que han passat d'un 55,0% a un 34,2% en aquests mateixos anys de referència.

**Quadre 3.12.1**  
**Evolució de les adjudicacions 2004-2007, per àmbit subjectiu**

en import (M€)

Àmbit	2004	2005	2006	2007	Total 2004-2007
Departaments	420,12	508,37	698,84	1.371,59	2.998,93
Entitats autònomes	25,29	28,31	62,74	41,51	157,85
Entitats de dret públic	167,04	495,55	279,84	778,37	1.720,80
Societat mercantils	1.027,42	1.271,93	2.161,27	1.304,02	5.764,64
Àmbit sanitari	226,83	237,57	738,30	311,95	1.514,65
Consortcis	0,00	0,00	4,86	7,02	11,88
Fundacions	0,00	0,00	0,00	0,57	0,57
<b>Total</b>	<b>1.866,71</b>	<b>2.541,74</b>	<b>3.945,84</b>	<b>3.815,03</b>	<b>12.169,32</b>
Departaments	420,12	508,37	698,84	1.371,59	2.998,93
Entitats del sector públic	1.446,58	2.033,37	3.247,00	2.443,45	9.170,39
<b>Total</b>	<b>1.866,71</b>	<b>2.541,74</b>	<b>3.945,84</b>	<b>3.815,03</b>	<b>12.169,32</b>

en %

Àmbit	2004	2005	2006	2007	Total 2004-2007
Departaments	22,5%	20,0%	17,7%	36,0%	24,6%
Entitats autònomes	1,4%	1,1%	1,6%	1,1%	1,3%
Entitats de dret públic	8,9%	19,5%	7,1%	20,4%	14,1%
Societat mercantils	55,0%	50,0%	54,8%	34,2%	47,4%
Àmbit sanitari	12,2%	9,3%	18,7%	8,2%	12,4%
Consortcis	0,0%	0,0%	0,1%	0,2%	0,1%
Fundacions	0,0%	0,0%	0,0%	0,0%	0,0%
<b>Total</b>	<b>100,0%</b>	<b>100,0%</b>	<b>100,0%</b>	<b>100,0%</b>	<b>100,0%</b>
Departaments	22,5%	20,0%	17,7%	36,0%	24,6%
Entitats del sector públic	77,5%	80,0%	82,3%	64,0%	75,4%
<b>Total</b>	<b>100,0%</b>	<b>100,0%</b>	<b>100,0%</b>	<b>100,0%</b>	<b>100,0%</b>

Per tipus de contracte, el pes relatiu de cada tipus de contracte presenta força estabilitat. En cada anualitat i en el conjunt del període 2004-2007 els contractes d'obra absorbeixen la meitat –o més, en alguna anualitat– de l'import total d'adjudicacions (un 51,2% de mitjana en el període 2004-2007). Els contractes de subministraments, de consultoria i assistència i de serveis representen cadascú un 12% del total, els de gestió de serveis públics un 5,4%, els administratius especials un 0,5% i els de concessió d'obra pública un 6,1% del total.

**Quadre 3.12.2**  
**Evolució de les adjudicacions 2004-2007, per tipus de contracte**

milions d'€

	2004	2005	2006	2007	Total 2004-2007
Obres	1.124,05	1.288,84	1.950,30	1.864,85	6.228,04
Subministraments	241,80	340,42	488,83	418,17	1.489,22
Consultoria i assistència	187,37	356,78	605,70	356,44	1.506,28
Serveis	224,88	465,75	427,63	368,98	1.487,24
Gestió de serveis públics	77,24	71,73	446,72	64,21	659,90
Adm. especials	11,36	0,49	14,00	34,09	59,94
Concessió obra pública	0,00	18,00	12,67	708,30	738,96
<b>Total</b>	<b>1.866,71</b>	<b>2.542,01</b>	<b>3.945,84</b>	<b>3.815,03</b>	<b>12.169,59</b>

en %

	2004	2005	2006	2007	Total 2004-2007
Obres	60,2%	50,7%	49,4%	48,9%	51,2%
Subministraments	13,0%	13,4%	12,4%	11,0%	12,2%
Consultoria i assistència	10,0%	14,0%	15,4%	9,3%	12,4%
Serveis	12,0%	18,3%	10,8%	9,7%	12,2%
Gestió de serveis públics	4,1%	2,8%	11,3%	1,7%	5,4%
Adm. especials	0,6%	0,0%	0,4%	0,9%	0,5%
Concessió obra pública	0,0%	0,7%	0,3%	18,6%	6,1%
<b>Total</b>	<b>100,0%</b>	<b>100,0%</b>	<b>100,0%</b>	<b>100,0%</b>	<b>100,0%</b>

## 4. Sector específic de la contractació pública: la reserva social

Mitjançant la Llei 31/2002, de 30 de desembre, de mesures fiscals i administratives, es va introduir un precepte (l'article 35) per tal de fomentar els objectius socials en la contractació administrativa i, en especial, l'activitat dels centres d'inserció laboral de persones disminuïdes i de les entitats sense ànim de lucre que tinguessin com a finalitat la integració de persones amb risc d'exclusió social. Amb aquesta finalitat, es va preveure la reserva per a aquestes entitats d'un percentatge de la contractació de determinades obres i de determinats objectes contractuals dels contractes de subministraments i de serveis, quan fossin objecte de contractació mitjançant procediment negociat per raó de la quantia o mitjançant contractes menors.

Aquest article ha estat objecte de modificació mitjançant l'article 19 de la Llei 7/2004, de 16 de juliol, i l'article 19 de la Llei 17/2007, de 21 de desembre, ambdues de mesures fiscals i administratives.

Per Acord del Govern de 27 de març de 2007 es van fixar els objectius de reserva social aplicables al 2007 i, en base a dit acord, les dades que han servit per analitzar l'evolució dels objectius assolits sobre la reserva social en la contractació pública, han estat exclusivament les que fan referència a la reserva social estricta, això és, els contractes amb prestacions susceptibles de reserva adjudicats per la fórmula dels contractes menors o bé mitjançant procediment negociat per raó de la quantia.

Pel que fa als objectius, l'Acord va establir una quantia de reserva per a l'any 2007 de 8.006.982 d'euros.

Segons les dades facilitades pels diferents departaments de la Generalitat, la contractació amb reserva social finalment assolida, a data de 31 de desembre de 2007, constitueix el 104,10 % de l'objectiu total establert per a l'exercici 2007, amb un valor absolut de 8.335.564,08 euros.

Aquest import, assolit al 2007, és superior en termes absoluts a l'obtingut l'any 2006 (que va ser de 7.691.627,44 euros).

#### **Quadre 4.1.1** **Implementació de les mesures per al foment dels objectius socials en la contractació**

Departament	Objectiu Acord de Govern 27/03/2007	Import assolit 2007	% assoliment
Presidència	303.154,00	119.268,78	39,3%
Vicepresidència	5.517,00	78.242,41	1418,2%
Agricultura, Alimentació i Acció Rural	205.661,00	105.881,85	51,5%
Acció Social i Ciutadania	931.135,00	965.310,38	103,7%
Cultura i Mitjans de Comunicació	129.103,00	151.109,11	117,0%
Economia i Finances	226.271,00	165.323,67	73,1%
Educació	226.347,00	391.899,68	173,1%
Governació i Administracions Públiques	869.481,00	482.717,65	55,5%
Justícia	961.899,00	1.053.093,84	109,5%
Medi Ambient i Habitatge	957.162,00	1.334.935,31	139,5%
Política Territorial i Obres Públiques	1.332.438,00	1.598.603,60	120,0%
Interior, Relacions Institucionals i Participació	239.836,00	259.371,90	108,1%
Salut	1.239.431,00	1.176.031,01	94,9%
Treball	224.077,00	261.551,75	116,7%
Innovació, Universitats i Empresa	155.470,00	192.223,14	123,6%
<b>Total</b>	<b>8.006.982,00</b>	<b>8.335.564,08</b>	<b>104,1%</b>

## 5. Informació relativa a la classificació d'empreses

L'article 15 del Reial decret legislatiu 2/2000, de 16 de juny, pel qual s'aprova el Text refós de la Llei de contractes de les administracions públiques (TRLCAP), estableix el requisit de la classificació de les empreses com a condició perquè aquestes puguin contractar amb les administracions públiques. La classificació empresarial és, doncs, un requisit de solvència que han d'acreditar les empreses en els procediments d'adjudicació de determinats contractes administratius.

La Generalitat de Catalunya, per mitjà de la Junta Consultiva de Contractació Administrativa, exerceix l'activitat de classificació de les empreses amb domicili social a Catalunya. La classificació atorgada per la Generalitat de Catalunya pot tenir efectes generals per tota Espanya (l'anomenada "extensió estatal"). A tal efecte, la Comissió de Classificació Empresarial de la Generalitat trasllada l'expedient a la Junta Consultiva de Contractació Administrativa de l'Estat, la qual pot procedir a la inscripció en el Registre Estatal d'Empreses Classificades (art. 34.3 TRLCAP). Segons estableix l'article 28.3 del TRLCAP, els criteris i les regles utilitzats per fer la classificació administrativa de les empreses són idèntics, tant per a l'Administració general de l'Estat com per a la de les Comunitats Autònomes. Per tant, en l'àmbit de Catalunya i davant qualsevol òrgan de contractació, tant de l'Administració de la Generalitat de Catalunya com de l'Administració local, com també les universitats públiques, són vàlides les certificacions de classificació emeses tant per l'Administració general de l'Estat, com per la Comissió de Classificació Empresarial de la Junta Consultiva de Contractació Administrativa del Departament d'Economia i Finances de la Generalitat de Catalunya (article 28.3 i 4, i disposició addicional dotzena del TRLCAP).

Les empreses classificades per la Comissió de Classificació Empresarial de la Junta Consultiva de Contractació Administrativa de la Generalitat de Catalunya s'inscriuen en un registre on s'anota el nom de l'empresa, la classificació atorgada i qualsevol altra incidència posterior com ara suspensions, revisions, etc. La durada de la classificació és de dos anys, tot i que durant aquest termini es pot revisar la classificació empresarial tant a instància de l'empresa com de l'Administració.

Les dades que es presenten a continuació s'han extret d'aquest registre d'empreses classificades i són les que hi figuren a data 31 de desembre de 2007.

## 5.1 Dades de classificació empresarial de 2007

### 5.1.1 Expedients tramitats

Durant l'any 2007 s'han tramitat un total de 468 expedients de classificació, dels quals 236 corresponen a classificació en obres i 232 a classificació en serveis.

Del total dels expedients tramitats, 422 han estat aprovats, 10 han estat denegats en la seva totalitat, i en 36 casos s'ha produït desistiment per part de les empreses que havien presentat la sol·licitud.

**Quadre 5.1.1**  
**Expedients de classificació tramitats el 2007**

	Obres	Serveis	Total
Aprovats	214	208	422
Denegats	2	8	10
Desestiment d'empresa	20	16	36
<b>Total expedients tramitats</b>	<b>236</b>	<b>232</b>	<b>468</b>

Del total de 422 expedients aprovats el 2007, un 62% correspon a renovacions i un 38% a altes.

**Quadre 5.1.2**  
**Expedients de classificació aprovats el 2007**

	Obres		Serveis		Total	
	Nombre	%	Nombre	%	Nombre	%
Altes	96	44,9%	64	30,8%	160	37,9%
Renovacions	118	55,1%	144	69,2%	262	62,1%
<b>Total</b>	<b>214</b>	<b>100,0%</b>	<b>208</b>	<b>100,0%</b>	<b>422</b>	<b>100,0%</b>

El temps mitjà de tramitació d'un expedient durant el 2007 ha estat de 65,7 dies per als expedients d'obres i 57,6 dies per als expedients de serveis. S'ha produït una reducció important en el temps mitjà de tramitació respecte de l'any 2006 (que era de 78,4 dies per a obres i 69,6 dies per a serveis).

D'altra banda, cal remarcar, respecte dels expedients de classificació, que un nombre significatiu dels expedients d'obres tramitats durant el 2007 han estat resolts amb una

minoració de la categoria sol·licitada o se'ls ha denegat la classificació en algun subgrup concret, tal com reflecteix el quadre següent:

**Quadre 5.1.3**  
**Expedients de classificació aprovats el 2007**

	Total aprovats	Amb subgrup denegat i/o minoració categ.	% s/total aprovats
Obres	214	140	65,4%
Serveis	208	32	15,4%
<b>Total</b>	<b>422</b>	<b>172</b>	<b>40,8%</b>

A més, s'han tramitat 31 extensions de classificació a l'àmbit estatal (10 en obres i 21 en serveis), de les quals 29 han estat aprovades i 2 denegades.

**Quadre 5.1.4**  
**Expedients tramitats extensió estatal 2007**

	Aprovats	Denegats	Total
Obres	8	2	10
Serveis	21	0	21
<b>Total</b>	<b>29</b>	<b>2</b>	<b>31</b>

A continuació es detalla l'evolució dels expedients amb extensió estatal aprovats des de l'any 2002.

**Quadre 5.1.5**  
**Expedients amb extensió estatal 2002-2007**

	2002	2003	2004	2005	2006	2007
Obres	1	14	19	14	12	8
Serveis	1	25	43	37	19	21
<b>Total</b>	<b>2</b>	<b>39</b>	<b>62</b>	<b>51</b>	<b>31</b>	<b>29</b>

### 5.1.2 Empreses amb classificació

Durant el 2007, es van classificar un total de 378 empreses: 172 per a obres i 168 per a serveis, i 38 empreses van obtenir la classificació per ambdós conceptes.

**Quadre 5.1.6**  
**Empreses classificades durant 2007**

	Nombre empreses
Obres	172
Serveis	168
Obres i serveis	38
<b>Total</b>	<b>378</b>

Del total d'empreses classificades durant el 2007, la major part són societats limitades (un 60% del total) i societats anònimes (33%). En el cas de la classificació d'obres, les societats anònimes tenen un pes lleugerament superior que en els serveis, on el pes relatiu de les SA és una mica més baix (37% davant un 30%). Aquesta diferència es deu a la presència una mica més alta de persones físiques, fundacions i associacions en les empreses classificades de serveis respecte a les classificades per obres.

**Quadre 5.1.7**  
**Empreses classificades durant 2007, per forma jurídica**

	Total		Obres		Serveis	
	Nombre	%	Nombre	%	Nombre	%
Societats anònimes	126	33,3%	78	37,1%	62	30,1%
Societats limitades	226	59,8%	126	60,0%	123	59,7%
Cooperatives	4	1,1%	2	1,0%	3	1,5%
Fundacions i associacions	8	2,1%	1	0,5%	7	3,4%
Persones físiques	14	3,7%	3	1,4%	11	5,3%
<b>Total *</b>	<b>378</b>	<b>100,0%</b>	<b>210</b>	<b>100,0%</b>	<b>206</b>	<b>100,0%</b>

\*Les empreses que s'han classificat en obres i serveis a la vegada (38) s'han comptat tant en obres com en serveis, però en canvi, en el total només un sol cop.

Les empreses classificades a 31 de desembre de 2006 que havien d'haver renovat la classificació durant el 2007 i que no ho han fet són un total de 141 (62 per obres i 79 per a serveis).

Així, a 31 de desembre de 2007, el nombre d'empreses classificades és de 757, de les quals 300 ho són en obres, 364 ho són en serveis i 93 empreses estan classificades, alhora, en obres i en serveis<sup>4</sup>.

#### **Quadre 5.1.8** **Empreses amb classificació en vigor**

	a 31.12.06	a 31.12.07	Variació % 2007/2006
Obres	250	300	20,0%
Serveis	357	364	2,0%
Obres i serveis	81	93	14,8%
<b>Total</b>	<b>688</b>	<b>757</b>	<b>36,8%</b>

Pel que fa a les empreses d'obres amb classificació en vigor a 31 de desembre de 2007, la majoria estan classificades al subgrup "d'edificació" (30,0% del total) i al subgrup "altres: moviments de terres, jardineria, abastament d'aigües..." (34,6%).

#### **Quadre 5.1.9** **Empreses d'obres amb classificació, per subgrup de classificació**

	a 31.12.07	% s/total
D'edificació	118	30,0%
Instal.ladores	54	13,7%
Urbanitzadores	22	5,6%
Constructores generalistes	63	16,0%
Altres (mov. terres, jardineria, aigües...)	136	34,6%
<b>Total</b>	<b>393</b>	<b>100,0%</b>

<sup>4</sup> A l'Annex 2 es relaciona les empreses classificades durant l'any 2007.

Quant al volum de facturació<sup>5</sup> d'aquestes empreses d'obres amb classificació, en la franja de facturació mitjana d'entre 2 i 10 milions d'euros es troba un 41,5% del total d'empreses amb classificació vigent a 31 de desembre de 2007.

**Quadre 5.1.10**  
**Empreses d'obres amb classificació en vigor a 31.12.07,**  
**agrupades per volum de facturació**

Facturació mitjana	Nombre	% s/total
< 800.000 €	78	19,8%
Entre 800.000€ i 2 milions €	99	25,2%
Entre 2 i 10 milions €	163	41,5%
Entre 10 i 50 milions €	45	11,5%
> 50 milions €	8	2,0%
<b>Total</b>	<b>393</b>	<b>100,0%</b>

<sup>5</sup> Import mitjà dels darrers 5 anys declarat com a empresa contractista d'obres.

## 6. Informació relativa al Registre Electrònic d'Empreses Licitadores

El Registre Electrònic d'Empreses Licitadores (RELI) és un registre administratiu electrònic gestionat per la Junta Consultiva de Contractació Administrativa, en què es troben dades de la personalitat jurídica, capacitat, representació i solvència referides a empreses que vulguin contractar amb les administracions públiques.

El RELI va ser creat pel Decret 107/2005, de 31 de maig, en substitució del Registre de Licitadors de la Generalitat de Catalunya (RLI), i el seu objectiu és simplificar i agilitar els tràmits, i contribuir a la reducció de costos, tant per a les empreses com per a l'Administració, en els processos de licitació. Amb la introducció de les noves tecnologies, el RELI ha esdevingut, a més, un primer pas cap a la contractació electrònica.

Aquest registre té caràcter voluntari i gratuït i incorpora la documentació que les empreses han de presentar ordinàriament en les licitacions públiques. En concret, la documentació inclosa en el RELI és la següent:

- la documentació acreditativa de la personalitat jurídica i de la representació de l'empresa (escriptures de constitució, de modificació d'estatuts, d'apoderaments, etc.);
- documentació acreditativa de la solvència econòmica i financera (comptes anuals, declaració de xifra de negoci dels darrers anys, pòlissa d'assegurança de responsabilitat civil, etc.);
- documentació acreditativa de la solvència tècnica o professional (declaracions relatives a les titulacions acadèmiques del personal directiu, als principals treballs realitzats, als equips tècnics i unitats tècniques disponibles, a la mitjana anual de personal, etc.).

Amb aquest sistema, les empreses inscrites ja no han d'aportar aquesta documentació en cada procediment de contractació i tampoc cal que aportin cap certificat que confirmi que estan inscrites, perquè són els mateixos òrgans de contractació i les meses de contractació els que consulten les dades via web i generen, d'ofici per a cada licitació, el certificat electrònic de l'empresa.

El certificat d'inscripció registral, emès pel cap de la Secretaria Tècnica de la Junta Consultiva de Contractació Administrativa, pot ser utilitzat en qualsevol procediment i forma d'adjudicació i té validesa davant els òrgans de contractació dels departaments de la Generalitat de Catalunya, de les seves entitats autònomes, entitats de dret públic i societats amb personalitat jurídica pròpia vinculades o dependents de l'Administració de la Generalitat de Catalunya. Aquest certificat també pot tenir efectes davant els òrgans de contractació dels ens locals i d'altres administracions públiques que ho acordin així. La seva validesa és d'un any des de la data d'emissió. Si durant el temps de vigència del certificat ha tingut lloc alguna modificació del contingut, la persona interessada pot renovar-lo en qualsevol moment, després de la inscripció de la modificació.

## 6.1 Dades del Registre Electrònic d'Empreses Licitadores

### 6.1.1 Expedients tramitats

Durant l'any 2007, s'han presentat un total de 2.204 expedients al RELI, entre expedients de primera inscripció i expedients d'actualització. S'han resolt un total 2.296 expedients, comptant amb l'existència d'un nombre variable, mes a mes, d'expedients en fase de tramitació.

**Quadre 6.1.1**  
**Expedients tramitats al RELI \***

	a 31.12.06	a 31.12.07	Variació % 2007/2006
Nombre expedients:			
Presentats	1.742	2.204	26,5%
Resolts	1.684	2.296	36,3%

\* Inclou expedients d'alta d'empreses, d'empreses del Registre de Licitadors que han passat al RELI i d'actualització de dades d'empreses inscrites al RELI.

### 6.1.2 Empreses inscrites

El nombre d'empreses que figuren inscrites al RELI a 31 de desembre de 2007 és de 1.301, xifra que representa un increment d'un 29,7% respecte de l'any 2006.

#### Quadre 6.1.2 Empreses inscrites al RELI

	a 31.12.06	a 31.12.07	Variació % 2007/2006
Nombre empreses	1.003	1.301	29,7%

Del total d'empreses inscrites, la majoria són societats de responsabilitat limitada o societats anònimes (un 42,3% i un 37,4% del total, respectivament).

#### Quadre 6.1.3 Forma jurídica de les empreses inscrites a 31.12.2007

	Nombre empreses	% s/total
Societat responsabilitat limitada	550	42,3%
Societat col·lectiva	2	0,2%
Societat civil	9	0,7%
Societat cooperativa	24	1,8%
Societat anònima	486	37,4%
Societat anònima unipersonal	87	6,7%
Societat anònima laboral	4	0,3%
Societat limitada unipersonal	73	5,6%
Fundació privada	21	1,6%
Associació	19	1,5%
Persones físiques i altres	26	2,0%
<b>Total</b>	<b>1.301</b>	<b>100,0%</b>

Per dimensió, un 90,5% de les empreses inscrites són PIME (microempresa, petita o mitjana empresa).

---

**Quadre 6.1.4**  
**Dimensió de les empreses inscrites a 31.12.2007**

---

	<b>Nombre empreses</b>	<b>% s/total</b>
Microempresa	500	38,4%
Petita empresa	448	34,4%
Mitjana empresa	230	17,7%
Gran empresa	104	8,0%
Persona física	19	1,5%
<b>Total</b>	<b>1.301</b>	<b>100,0%</b>

---

Pel que fa al territori on es localitza el domicili social de les empreses inscrites, un 82,9% es troba a Catalunya i un 17,1% fora de Catalunya. Cal assenyalar que dintre de Catalunya el gruix correspon a la província de Barcelona, on es localitza un 68,6% del total d'empreses, mentre que, de les de fora de Catalunya, les empreses ubicades a Madrid representen un 12,2% del total.

---

**Quadre 6.1.5**  
**Distribució territorial de les empreses inscrites a 31.12.07**

---

	<b>Nombre empreses</b>	<b>% s/total</b>
Catalunya	1.078	82,9%
<i>Barcelona</i>	893	68,6%
<i>Girona</i>	67	5,1%
<i>Lleida</i>	66	5,1%
<i>Tarragona</i>	52	4,0%
Fora Catalunya	223	17,1%
<i>Madrid</i>	159	12,2%
<i>Altres</i>	64	4,9%
<b>Total</b>	<b>1.301</b>	<b>100,0%</b>

---

## 6.2 Entitats i persones usuàries

Les entitats usuàries del RELI són actualment els departaments de l'Administració de la Generalitat, els organismes i empreses públiques de la Generalitat, i també les entitats adherides. En el quadre següent es detallen les entitats adherides.

**Quadre 6.2.1**  
**Entitats adherides a 31.12.2007**

Ajuntaments	73
Consells Comarcals	16
Universitats	4
Diputacions	2
Altres organismes	21
<b>Total entitats adherides</b>	<b>116</b>

El nombre d'entitats adherides ha passat de 109 l'any 2006 a 116 l'any 2007, cosa que representa un increment d'un 6,4%.

Quant a persones usuàries del RELI, durant l'any 2007 han estat 987 persones, distribuïdes entre els departaments de la Generalitat (187 persones), organismes i empreses públiques (353) i entitats adherides (447 persones).

**Quadre 6.2.2**  
**Persones usuàries RELI**

	<b>2006</b>	<b>2007</b>
Departaments de la Generalitat	372	187
Organismes i empreses públiques	280	353
Entitats adherides	395	447
<b>Total</b>	<b>1.047</b>	<b>987</b>

La informació continguda en el RELI ha permès l'emissió de 5.129 certificats, pels òrgans i mesos de contractació.

---

**Quadre 6.2.3**  
**Certificats emesos**


---

	<b>2007</b>
Departaments de la Generalitat	1.564
Sector públic de la Generalitat	2.690
Entitats adherides	875
<b>Total</b>	<b>5.129</b>

---

### 6.3 Atenció al client

Els serveis de la Junta Consultiva de Contractació Administrativa atenen totes les persones usuàries i les persones interessades en el funcionament del Registre Electrònic d'Empreses Licitadores, tant per via telefònica com presencialment.

Quant a l'atenció telefònica, durant el 2007, s'han comptabilitzat un total de 11.884 trucades.

---

**Quadre 6.3.1**  
**Atenció telefònica**


---

	<b>2007</b>
Trucades informació tècnica (CAU*)	8.023
Trucades informació 012:	3.861
<i>. derivades a la Secretaria Tècnica de JCCA</i>	519
<i>. derivades al CAU</i>	216
<i>. d'informació substantiva</i>	3.126
<b>Total</b>	<b>11.884</b>

---

\* Centre d'Atenció a l'Usuari.

Pel que fa al servei presencial amb cita prèvia a la Junta Consultiva, durant el 2007, s'han atès 51 visites, cosa que representa un increment d'un 21,4% respecte de l'any 2006.

## 7. El web de la Junta Consultiva de Contractació Administrativa

Durant l'any 2007, s'ha actualitzat la informació continguda en el web de la Junta Consultiva de Contractació Administrativa de la Generalitat de Catalunya, a la qual es pot accedir mitjançant el portal [www.gencat.cat/economia/index.html](http://www.gencat.cat/economia/index.html) del Departament d'Economia i Finances. En la secció d'àmbits d'actuació es troba l'apartat de contractació pública on s'inclou la pàgina de la Junta Consultiva de Contractació Administrativa.

En aquesta pàgina es pot obtenir la informació sobre diversos aspectes de la contractació pública de la Generalitat de Catalunya, entre els quals cal destacar els següents:

- Informació sobre l'organització, composició, funcions i normativa reguladora de la Junta Consultiva de Contractació Administrativa.
- Accés al Servei d'Informació de Licitacions (SIL), que permet la consulta de les licitacions obertes de la Generalitat de Catalunya i també la subscripció als avisos de noves licitacions publicades al DOGC per l'Administració de la Generalitat.
- Informació per donar-se d'alta en el Registre Electrònic d'Empreses Licitadores (RELI) i per obtenir la classificació professional.
- També hi figuren tots els informes i recomanacions emeses per la Junta Consultiva de Contractació Administrativa i un recull de la normativa d'aplicació i de la jurisprudència en matèria de contractació pública, i també les memòries anuals de la Junta Consultiva de Contractació Administrativa.

Així mateix, hi figura més informació relacionada amb la matèria contractual que pot ser de gran utilitat per als gestors de l'Administració i del sector públic, i també per a l'empresariat i per al públic en general.

El web conté enllaços amb altres webs, com el de la Comissió Europea, el de l'Administració general de l'Estat i els d'altres comunitats autònomes.

---

**Quadre 7.1.1**  
**Accessos al web de la Junta Consultiva de Contractació Administrativa l'any 2007**


---

APARTAT WEB	CATALÀ		CASTELLÀ	
	Nombre	Mitjana dia	Nombre	Mitjana dia
<b>PÀGINA PRINCIPAL</b>	56.907	255,19	4.615	20,70
Informes, dictàmens i recomanacions	8.574	38,45	4.246	19,04
<b>CLASSIFICACIÓ EMPRESARIAL</b>				
Manual divulgatiu	5.004	22,44	4.888	21,92
Sol·licitud i expedient de classificació empresarial	2.886	12,94	2.967	0,87
Registre d'empreses classificades	8.261	37,04	1.423	1,22
<b>REGISTRE ELECTRÒNIC D'EMPRESES LICITADORES</b>				
Nota informativa	4.865	21,82	669	3,00
<b>NORMATIVA</b>				
Normativa Organització Mundial del Comerç	168	0,75	64	0,29
Normativa comunitària	1.416	6,35	501	2,25
Normativa estatal	10.312	46,24	4.347	19,49
Normativa de la Generalitat de Catalunya	5.150	23,09	2.744	12,30
Normativa de l'Administració Local	1.286	5,77	1.198	5,37
Jurisprudència	1.662	7,45	1.400	6,28
Altres webs	1.275	5,72	385	1,73
Notícies d'interès	4.192	18,80	1.340	6,01
<b>ALTRES DADES:</b>				
Nombre de notícies d'interès publicades	80			
Nombre de nous subscriptors en el 2007	333			
Nombre total de subscriptors a informació general JCCA	1.668			
Nombre subscriptors al SIL en 2007	548			
Nombre total de subscriptors al SIL	1.756			

---

## Annex 1 Comunicació de dades al Registre Públic de Contractes

### A) Relació d'òrgans i entitats que han informat dades a l'RPC 2007

#### Departaments

Presidència  
Vicepresidència  
Interior, Relacions Institucionals i Participació  
Economia i Finances  
Governació i Administracions Públiques  
Política Territorial i Obres Públiques  
Justícia  
Educació  
Cultura i Mitjans de Comunicació  
Salut  
Agricultura, Alimentació i Acció Rural  
Treball  
Innovació, Universitats i Empresa  
Acció Social i Ciutadania  
Medi Ambient i Habitatge

#### Entitats autònomes administratives

Institut Nacional d'Educació Física de Catalunya (INEFC)  
Consell Català de l'Esport  
Escola de Policia de Catalunya<sup>6</sup>  
Servei Català de Trànsit  
Institut d'Estadística de Catalunya (IDESCAT)  
Agència Catalana del Consum  
Escola d'Administració Pública de Catalunya  
Institut per al Desenvolupament de les Comarques de l'Ebre (IDECE)  
Centre d'Estudis Jurídics i Formació Especialitzada  
Museu de la Ciència i de la Tècnica de Catalunya  
Museus d'Arqueologia  
Biblioteca de Catalunya  
Institut d'Estudis de la Salut (IES)  
Agència Catalana de Seguretat Alimentària  
Institut Català d'Avaluacions Mèdiques  
Institut Català de la Vinya i el Vi (INCAVI)  
Servei d'Ocupació de Catalunya (SOC)  
Institut Català de les Dones (ICD)

#### Entitats autònomes comercials i financeres

Entitat Autònoma del Diari Oficial i de Publicacions (EADOP)  
Entitat Autònoma de Jocs i Apostes (EAJA)  
Entitat Autònoma de Difusió Cultural

---

<sup>6</sup> Denominació actual: Institut de Seguretat Pública de Catalunya

## CatSalut, ICS i ICASS

Servei Català de la Salut  
 Institut Català de la Salut (ICS)  
 Institut Català d'Assistència i Serveis Socials (ICASS)

## Entitats de dret públic

Centre d'Alt Rendiment Esportiu (CAR)  
 Agència Catalana de Cooperació al Desenvolupament  
 Institut Català de Finances (ICF)  
 Institut Català d'Energia (ICAEN)  
 Centre de Telecomunicacions i Tecnologies de la Informació  
 Ferrocarrils de la Generalitat de Catalunya  
 Institut Cartogràfic de Catalunya (ICC)  
 Ports de la Generalitat  
 Institut Català del Sòl (INCASOL)  
 Infraestructures Ferroviàries de Catalunya  
 Institut Geològic de Catalunya  
 Institut Català de les Indústries Culturals  
 Agència d'Avaluació de Tecnologia i Recerca Mèdiques (AATM)  
 Gestió de Serveis Sanitaris (GSS)  
 Gestió i Prestació de Serveis de Salut (GPSS)  
 Institut Català d'Oncologia (ICO)  
 Institut d'Assistència Sanitària (IAS)  
 Institut de Diagnòstic per a la Imatge (IDI)  
 Parc Sanitari Pere Virgili (PSPV)  
 Banc de Sang i Teixits (BST)  
 Institut de Recerca i Tecnologia Agroalimentàries (IRTA)  
 Centre d'Innovació i Desenvolupament Empresarial (CIDEM)  
 Institut d'Investigació Aplicada de l'Automòbil (IDIADA)  
 Agència de Gestió d'Ajuts Universitaris i de Recerca  
 Agència per a la Qualitat del Sistema Universitari de Catalunya  
 Agència Catalana de l'Aigua (ACA)  
 Agència de Residus de Catalunya  
 Centre de la Propietat Forestal  
 Aigües Ter-Llobregat (ATLL)  
 Servei Meteorològic de Catalunya

## Societats mercantils

ICF Equipaments, SA, Unipersonal  
 Gestió d'Infraestructures, SA (GISA)  
 Equacat, SA  
 Centre Integral de Mercaderies i Activitats Logístiques, SA (CIMALSA)  
 UDIAT, Centre Diagnòstic, SA  
 Sistema d'Emergències Mèdiques, SA (SEMSA)  
 Teatre Nacional de Catalunya (TNC)  
 Regs de Catalunya, SA (REGSA)  
 Reg Sistema Segarra- Garrigues, SA (REGSEGA)  
 Empresa de Promoció i Localització Industrial de Catalunya, SA (EPLICSA)  
 Forestal Catalana, SA  
 Administració, Promoció i Gestió, SA (ADIGSA)

## Consortis

Consorti Administració Oberta Electrònica de Catalunya  
Consorti de l'Institut Europeu de la Mediterrània  
Consorti de l'Autoritat del Transport Metropolità  
Consorti de l'Auditori i l'Orquestra de Barcelona  
Corporació Sanitària Parc Taulí de Sabadell  
Consorti Sanitari de Terrassa  
Consorti Sanitari de Barcelona  
Consorti Hospitalari de Vic  
Consorti Sanitari Integral  
Consorti Sanitari de l'Alt Penedès  
Consorti Sanitari de l'Anoia  
Consorti del Laboratori Intercomarcal de l'Alt Penedès, l'Anoia i el Garraf  
Consorti Sanitari del Maresme  
Consorti Sanitari de Salut del Maresme i la Selva  
Consorti de Promoció Comercial de Catalunya (COPCA)  
Consorti Turisme de Catalunya

## Fundacions

Fundació Catalana per a la Recerca i la Innovació (FCRI)

## B) Entitats que han comunicat que no tenen dades susceptibles de ser informades a l'RPC

### B.1) Perquè només han adjudicat contractes menors

#### Entitats autònomes administratives

Tribunal Català de Defensa de la Competència  
Institut Català de l'Acolliment i de l'Adopció  
Institució de les Lletres Catalanes  
Institut per a la Promoció i Formació de Cooperatives

#### Societats mercantils

Turisme Juvenil de Catalunya <sup>7</sup>

#### Consortis

Consorti Centre d'Estudis Demogràfics  
Consorti Patronat Català pro Europa <sup>8</sup>

---

<sup>7</sup> Denominació actual Agència Catalana de la Joventut, entitat de dret públic

<sup>8</sup> En l'actualitat, Patronat Catalunya Món

## **B.2) Perquè informen que no han adjudicat contractes administratius:**

### **Entitats autònomes administratives**

Patronat de la Muntanya de Montserrat

### **Entitats autònomes comercials i financeres**

Institut Català de Crèdit Agrari

### **Entitats de dret públic**

Centre d'Iniciatives per a la Reinserció (CIRE)  
Agència de Protecció de la Salut  
Laboratori General d'Assaigs i Investigacions (LGAI)  
Televisió de Catalunya, S.A. (TVC)  
Catalunya Ràdio, SRG, S.A.  
TVC Edicions i Publicacions, S.A.  
CCRTV Serveis Generals, S.A.  
TVC Multimèdia, S.L.  
CCRTV Interactiva, S.A.  
Activa Multimèdia Digital, S.L.  
Activa 3 I.T. Solutions and Technologies, S.L.  
Intracatalònia, S.A.

### **Societats mercantils**

ICF Holding, S.A. Unipersonal  
Eficiència Energètica, S.A.  
Sanejament Energia, S.A.  
Energètica d'Instal·lacions Sanitàries (EISSA)  
Ens per al Cessament Agrari  
Agència de Patrocini i Mecenatge, S.A.  
Promotora d'Exportacions Catalanes, S.A. (PRODECA)

### **Fundacions**

Fundació per a la Universitat Oberta de Catalunya

### **Consortis**

Consorti del Circuit de Catalunya  
Consorti Sanitari de Mollet del Vallès  
Consorti Centre de Supercomputació de Catalunya

### **B.3) Perquè informen que no han adjudicat cap contracte susceptible de ser informat:**

#### **Entitats autònomes administratives**

Institut per al Desenvolupament i la Promoció de l'Alt Pirineu i Aran

#### **Societats mercantils**

Túnels i Accessos de Barcelona, SAC (TABASA)  
Túnel del Cadí, SAC

#### **Consortis**

Consorti Palau de la Música Catalana  
Consorti Patronat de la Vall de Núria

### **C) Entitats que no han comunicat dades**

#### **Entitats de dret públic**

Ens Públic Corporació Catalana de Ràdio i Televisió <sup>9</sup>

#### **Consortis**

Consorti del Teatre Fortuny de Reus  
Consorti Centre de Recerca en Economia Internacional  
Consorti Biblioteques Universitàries de Catalunya  
Consorti Sant Gregori de Girona

---

<sup>9</sup> Denominació actual: Corporació Catalana de Mitjans Audiovisuals

## Annex 2 Relació d'empreses classificades el 2007

### En obres

ABANTIA CLIMA, SA  
ABANTIA CONTRATAS, SA  
ABANTIA FLUID & GAS, SA SOCIEDAD UNIPERSONAL  
ABANTIA SEGURIDAD, SA  
ABOLAFIO CONSTRUCCIONS, SL  
ADTEL SISTEMAS DE TELECOMUNICACION, SL  
AGP DEL NORTE GESTION INTEGRAL, SL  
AGROVIAL, SA  
ALAMEDA-TORRENT, SL  
ALUMBRADOS VIARIOS, SA  
AND, SOCIEDAD ANÓNIMA DE SERVICIOS SOCIEDAD UNIPERSONAL  
ANGLADA SERVEIS ELÈCTRICS, SL  
ANGULLO EMPRESA CONSTRUCTORA, SA  
ARALIA SERVEIS INTEGRALS PER LA CONSTRUCCIO, SA  
ARENES I GRAVES CASTELLOT, SA  
ARQUEOCIÈNCIA SERVEIS CULTURALS, SL  
ARQUES ROVIRA, SLU  
ASFALTATS RIBA, SA  
ASFALTOS AUGUSTA, SL  
ASFALTOS Y ACABADOS, SL  
ASOCIACIÓN PARA LA PROMOCIÓN E INSERCIÓN PROFESIONAL  
BAILEN 99, SL  
CAÑA Y CAÑA CONSTRUCCIONES, SL SOCIEDAD UNIPERSONAL  
CANALIZACIONES Y EXCAVACIONES, SL UNIPERSONAL  
CERVERA, SISTEMAS DE PINTURAS, SL  
CERVÓS, SOCIETAT ANÓNIMA  
CLIMA FELCA, SA  
CLISOR, SL  
COEMPCO, SOCIETAT ANÓNIMA  
COLOMER MON TECNOSISTEMAS, SL  
COMSA, SA  
CONSOSHER, SL  
CONSPIME CERDAÑA, SL  
CONSTRAULA ENGINYERIA I OBRES, SA  
CONSTRUCCIONES 3 G, SA  
CONSTRUCCIONES BRUNO RABAL, SL  
CONSTRUCCIONES CADIFOR, SL  
CONSTRUCCIONES COTS Y CLARET, SL  
CONSTRUCCIONES CURTO, SOCIEDAD ANÓNIMA  
CONSTRUCCIONES E INSTALACIONES RIN, SA  
CONSTRUCCIONES FEBO, SA  
CONSTRUCCIONES FUSTE, SA  
CONSTRUCCIONES HERO, SA  
CONSTRUCCIONES METALICAS INDUSTRIALES CIVILES, SA  
CONSTRUCCIONES MISCA, SL  
CONSTRUCCIONES PANADES, SA  
CONSTRUCCIONES PÉREZ VILLORA, SA  
CONSTRUCCIONES PONTE-AROSA, SA  
CONSTRUCCIONES RUDROSA, SA

CONSTRUCCIONES SABATER, SA SOCIEDAD UNIPERSONAL  
CONSTRUCCIONES SEGURA ALMAGRO, SL  
CONSTRUCCIONES VILA RECASENS, SL SOCIETAT UNIPERSONAL  
CONSTRUCCIONES Y REFORMAS RUIZ, SL  
CONSTRUCCIONS ENCOMAFU, SL  
CONSTRUCCIONS FERRER, SA  
CONSTRUCCIONS I INSTALACIONS CONSTRUÏM, SL  
CONSTRUCCIONS JOSEP CLOTET, SA  
CONSTRUCCIONS LLIMOS, SL  
CONSTRUCCIONS MONJO, SCCL  
CONSTRUCCIONS SEGURA BONET, SL  
CONSTRUCCIONS SUCCESSORS DE A. VIVES, SL  
CONSTRUCCIONS TABAQUISTA, SL  
CONSTRUCCIONS TORCA, SA  
CONSTRUCCIONS VINAIXA, SA  
CONSTRUC-GREEN INGENIERÍA Y SERVICIOS, SL  
CONSTRUCTOBRAS DE MONTCADA, SL SOCIEDAD UNIPERSONAL  
CONSTRUCTORA E INMOBILIARIA DE SOLSONA, SA  
CONSTRUCTORA LLUIS CASAS, SA SOCIETAT UNIPERSONAL  
CONSTRUGISA SBDL, SL  
CONSTRU-OLIMPIC, SA SOCIETAT UNIPERSONAL  
CONTRATAS Y OBRAS EMPRESA CONSTRUCTORA, SA  
COP GERMANS MARTY, SA  
CORPI, OBRES I PROMOCIONS, SL  
COSREMO, SL  
DAVID-INVERS, SL  
DEMOLICION INTEGRAL, SL  
DOMOGEST, SL  
DORSERAN SERVEIS DE LA CONSTRUCCIÓ, SL  
ECOLLEIDA, SL  
EDELBAU EUROPA, SL  
EDIFISA ENTER, SL  
ELÉCTRIC JOMI, SOCIEDAD LIMITADA  
EMPRESA CONSTRUCTORA FAMILIAR, SA  
EMTE GIRONA, SA SOCIETAT UNIPERSONAL  
EMTE, SA  
ESEL FRI, SL  
ESTRUCAD METAL-LICS, SA  
ESTRUCTURES I ENCOFRATS BAIX EBRE, SL  
EUROCATALANA OBRES I SERVEIS, SL  
EXCA - J. MAS, SL SOCIEDAD UNIPERSONAL  
EXCAVACIONES ROBLES-ARNÓ, SL  
EXCAVACIONES Y MOVIMIENTOS DE TIERRA CARMONA, SOCIEDAD LIMITADA  
EXCAVACIONES Y OBRAS LAFRANJA, SL SOCIEDAD UNIPERSONAL  
EXCAVACIONS BERMUDEZ, SL  
EXCAVACIONS COTS CODINA, SL  
EXCAVACIONS I TRANSPORTS SEUBAS-SALVANS, SL  
EXCAVACIONS LLUIS ICART, SL  
EXCAVACIONS MAGI PUIGIBERT, SL  
EXCAVACIONS, ARIDS I ENDERROCS GARCIA, SL  
EXCOVER EDIFICACIÓN, SA SOCIEDAD UNIPERSONAL  
F. CLOSA ALEGRET, SA  
FALMOBU, SL  
FCO. VELA, SL  
FELCA, SA  
FEMARPE, SL  
FIBRA Y SISTEMAS, SL  
FM 2 INSTAL-LACIONS, SA Societat Unipersonal  
FONDEVILA, SA

GARROFE Y ROCA, SA  
GBI SERVEIS, SA SOCIEDAD UNIPERSONAL  
GEREY, SL  
GES TORELLÓ DE CONSTRUCCIONS, SL SOCIETAT UNIPERSONAL  
GEYMO, SOCIEDAD LIMITADA  
GINESTA, SL  
GRAIVA OBRES I SERVEIS, SL  
GRAVES I EXCAVACIONS CASTELLOT, SA  
GRUP RIERA-BLANCH, SL  
GURB CENTER, SL  
HNOS. CUESTA OBREGON, SL  
HPSA, CONSTRUCCIÓN Y SERVICIOS MEDIOAMBIENTALES, SA  
IASA INGENIEROS, SA  
IBERLAND, INMUEBLES Y REFORMAS, SL  
IMPALA NETWORK SOLUTIONS, SL  
IMVAUR CONSTRUCCIONES, SL  
INACCÉS GEOTÈCNICA VERTICAL, SL  
INGENIERIA CONSTRUCTORA MANRESANA, SL  
INSTAL·LACIONS ELECTRIQUES TORRA, SL  
INSTAL·LACIONS HENARES, SL  
INSTAL·LACIONS JACAR, SL  
INSTALACIONES FEIMA, SL  
INSTALACIONES LORRIME, SA  
INSTALACIONES Y SERVICIOS TECNICOS, SL  
INSTALACIONES Y TRANSFORMACIONES ELECTRICAS EUROPEAS, SL  
INSTAL-CONTROL CONSTRUCCIONES AREAS ESPECIALES PUBLICAS Y HOSPITALARIAS, SA  
ITGLOBAL, SL  
J. SEGUES SOCIEDAD LIMITADA CONSTRUCCIONES  
JARDINERIA FARRÉ, SL  
JARDINERIA J. BUCH, SL  
JARDINERIA MOIX, SL  
JARDINERIA MONÉS, SL  
JOAQUIN MONLLAU BARBERA, SL  
JORDI ESCODA SANCHO  
JUAN CALAM TAPIAS  
LINKOS REHABILITA, SL  
LLONCH-CLIMA, SL  
LLUIS PUIGDEVALL, SA  
LUIS PARÉS, SL  
M. VILELLA CONSTRUCTOR, SL  
M.C.M. PROJECTS I SERVEIS, SA  
MAENJU EMPRESA CONSTRUCTORA, SL  
MAÑI-HAND, SL  
MANTENIMIENTOS Y OBRAS BCN, SL  
MARTI QUERAL, SL  
MASSACHS EXCAVACIONS, SL SOCIETAT UNIPERSONAL  
MATERIALES Y CONSTRUCCIONES GAMA, SL SOCIEDAD UNIPERSONAL  
MECANICA DEL SUELO LOSAN, SA  
MEYVAT, SL SOCIETAT UNIPERSONAL  
MIATEC INNOVA, SL  
MIGUEL ANGLADA CONSTRUCCIONES, SL  
MIGUEL ARNAU DRETS  
MIQUEL RIUS, SA  
MONTERRAT TO Y SANCHEZ, SL  
MOVIR 30, SL  
NOVÀLIA OBRES I SERVEIS, SA  
OBRAS I CONSERVACIONS SANEJAMENTS, SL SOCIETAT UNIPERSONAL  
OBRAS TORROELLA, SL  
OBRAS Y HORMIGONES BLANCO, SL

OBRES I CANALITZACIONS LLORET SA  
OBRES I CONSTRUCCIONS ALP, SL SOCIETAT UNIPERSONAL  
OBRES I CONTRACTES PENTA, SA  
OBRES I SERVEIS PRESSEGUER, SL  
OVNI INSTALACIONES, SL SOCIETAT UNIPERSONAL  
PASQUINA, SA  
PAVIMENTACIONES DE LA NOGUERA, SL  
PAVIMENTACIONES, REBAJES Y CONSTRUCCIONES, SA  
PAVIMENTOS Y OBRAS ABC, SL  
PENDÍS BAGÀ, SL  
PIRENAICA MEDITERRANEA DE CONSTRUCCIONES, SL  
PL SPORTS, SL  
POPSA CONSTRUCCIONS, SOCIEDAD LIMITADA  
PROBOPART, SL  
PROENS, PROMOCIONS I REHABILITACIONS, SA  
PROYECTOS Y MONTAJES ELECTRICOS, SL  
QUALITAT OBRES, SL  
QUIPER INDUSTRIAL, SL  
REDOR, SL  
RIBALTA I FILLS, SA  
ROMERO GAMERO, SA SOCIEDAD UNIPERSONAL  
SALINVA, SA  
SAREDA, SL  
SCRINSER, SA  
SELPRATS, SL  
SERVEIS CONSTRUCTIUS MONTORNES, SL UNIPERSONAL  
SERVICIOS E INGENIERIA DEL CLIMA, QUIPER, SL  
SERVIDEL, SL SOCIETAT UNIPERSONAL  
SERVIHABITAT, SA  
SOCIEDAD ANÓNIMA CALFRI  
SOCIEDAD GENERAL DE AGUAS DE BARCELONA, SA  
SURIS, SOCIEDAD LIMITADA  
TALLER AURIA, SOCIETAT COOPERATIVA CATALANA LIMITADA  
TALLERES COSGAYA, SL  
TALLERES PALAUTORDERA, SA  
TECNOFOREST, SA  
TELECOMUNICACIONS DIGITALS, SA  
TEYCO INSTRUMENTACIÓN, SA  
TOT DISSENY EN PISCINES, SL  
TRANSCORNEJO, SA  
TRANSPORTES IRANZO, SA  
VILADRICH COMPAÑIA CONSTRUCTORA, SA  
VOPI-4, SA

## En serveis

2 R SYSTEM, SL  
ABANTIA CONTRATAS, SA  
ABANTIA FLUID & GAS, SA SOCIEDAD UNIPERSONAL  
ABANTIA MANTENIMIENTO, SA  
ABANTIA SEGURIDAD, SA  
ADEL SISTEMAS DE TELECOMUNICACION, SL  
AGORA CATERING, SL  
ALAMEDA-TORRENT, SL  
ALUMBRADOS VIARIOS, SA  
AMBULANCIAS TOMAS, SL  
ANGEL PEIROTEN IBAÑEZ  
ANGLADA SERVEIS ELÈCTRICS, SL  
ANTON GERONA GRUP, SL  
ARA VINC SERVEI URGENT A DOMICILI, SL  
ARIDOS ROMA, SA SOCIEDAD UNIPERSONAL  
ARTES GRAFICAS AUXILIARES DEL LIBRO, SL SOCIEDAD UNIPERSONAL  
ARTS GRÀFIQUES GRINVER, SA  
ARTYPLAN, SOCIEDAD ANÓNIMA  
ASFALTATS RIBA, SA  
ASSOCIACIO CULTURAL ICONO  
ASSOCIACIÓ DE PARAPLÈGICS I DISCAPACITATS FÍSICS  
ASSOCIACIO SHALOM  
ASSTEL SIS, SL  
AUTOCARES R. FONT, SA SOCIEDAD UNIPERSONAL  
AUTOCARS MARTI PÍ, SA  
AUTOCARS R. MAS, SL  
AUTOMATIC-TRANS, SL  
BARNA PORTERS SEURETAT, SL  
BARNADIRECT, SL SOCIETAT UNIPERSONAL  
BCN SERVICIOS DE GESTION HOSPITALARIA, SL  
BESERNET, SL  
BOSNET JARDINERS, SL  
BUM BLASI URGELL MORALES, SL  
C.N. LOGÍSTICA, SL  
CALBOQUER, SL  
CAN NETEJA 5, SL  
CARLOS MATEU CASELLAS  
CASBU, SL  
CATALANA DE RESIDUOS, SL  
CATALUÑA EXPRESS SERVICIOS, SA  
CATERING VILANOVA, SL  
CATHELICOPTERS, SL  
CERVÓS, SOCIETAT ANÓNIMA  
CIRICI COMUNICACIÓ, SL  
CLAVEGUERAM DE BARCELONA, SA  
COALME CATERING, SL  
COLOMER MON TECNOSISTEMAS, SL  
COMANT VP, SL  
COMPANYIA GENERAL D'AIGÜES DE CATALUNYA, SA  
CONCERTO, SA SOCIETAT UNIPERSONAL  
CONSTRU-OLIMPIC, SA SOCIETAT UNIPERSONAL  
CONTAINERS 2002, SL  
COPCISA, SA

COPISA PROYECTOS Y MANTENIMIENTOS INDUSTRIALES, SAU  
CORPORACION TRAVEL PARTNERS, SA  
COTS ALSINA, SL  
D'ARGIMON, SL  
DENERGY SL  
DINSER SERVICIOS INFORMATICOS, SL  
DISTRICTE DIGITAL, SL  
DOMOGEST, SL  
EL TINTER, ARTS GRÀFIQUES, EDICIONS I PRODUCCIONS, SAL  
ELECTROCLIMA GAVA, SL  
EURECA MEDIA, SL SOCIEDAD UNIPERSONAL  
EUROCATALANA OBRES I SERVEIS, SL  
EXCAVACIONES Y CONSTRUCCIONES COMINO, SL  
EXCAVACIONS I TRANSPORTS SEUBAS-SALVANS, SL  
FEDERICO CANO, SL  
FELCA SERVICIO, SA  
FIBRA Y SISTEMAS, SL  
FM 2 INSTAL·LACIONS, SA Societat Unipersonal  
FONDEVILA, SA  
FORMACIÓ I SISTEMES INFORMÀTICS, SL  
FRAGMENT SERVEIS CULTURALS, SL  
FREI UNION, SOCIEDAD LIMITADA  
FUNDACIÓ ENGRUNES  
FUNDACIÓ PRIVADA MAS ALBORNÀ  
FUNDACIÓ PRIVADA PER A LA INTEGRACIÓ LABORAL  
FUNDACIÓ PRIVADA PER LA CONSERVACIÓ I RECUPERACIÓ D'ANIMALS MARINS (CRAM)  
G.S. LLEM, SL  
GAS-OILS ROVIRA, SL  
GBI SERVEIS, SA SOCIEDAD UNIPERSONAL  
GEMATIC, SA  
GENERAL SERVEI, SA  
GEREY, SL  
GESTIÓ ORGANITZACIÓ COMUNICACIÓ, SA  
GRAFICAS DE PRENSA DIARIA, SAU  
GRAVES I EXCAVACIONS CASTELLOT, SA  
GUILLERMO PELLISA, SL SOCIEDAD UNIPERSONAL  
HIGIENET, SL SOCIETAT UNIPERSONAL  
IBERLAND, INMUEBLES Y REFORMAS, SL  
ID GRUP, SA  
IMAN SEGURIDAD, SA  
IMPALA NETWORK SOLUTIONS, SL  
IMTECH SERTEC, SL SOCIEDAD UNIPERSONAL  
IN-2 INGENIERIA DE LA INFORMACION, SL  
INSTAL·LACIONS ELECTRIQUES TORRA, SL  
INSTALACIONES BARRAGAN, SL  
INSTALACIONES LORRIME, SA  
INSTALSEMA, SL, SOCIETAT UNIPERSONAL  
INTEGRACIÓN SOCIAL DE MINUSVÁLIDOS, SL  
INTELLIGENT SOFTWARE COMPONENTS, SA  
ISTEM, SL SOCIETAT UNIPERSONAL  
ITGLOBAL, SL  
JARDINERIA FARRÉ, SL  
JARDINERIA MONÉS, SL  
JARFELS, SA SOCIETAT UNIPERSONAL  
JORGE COMASOLIVAS CODINA  
JORGE PEDRAGOSA CAMP  
JOSE ANDRÉS MIRANDA PIZARRO  
JOSEP M<sup>º</sup> GARCIA I SOLE  
JUAN MANUEL DIAZ POVEDA

LICENSING CONSULTANTS, SA  
LIMPIEZA DE TUBERIAS, SL  
LIMPIEZAS A. MAESTRE, SL  
LIMPIEZAS ARIMA, SL  
LLONCH-CLIMA, SL  
MAGMA SERVEIS CULTURALS, SL  
MATARO POST, SOCIEDAD LIMITADA  
MELMAPER, SL  
METROPOLIS NETEGES, SL  
METROPOLIS OUTSOURCING, SL  
METROPOLIS SEGURIDAD Y PROTECCION, SL  
MIATEC INNOVA, SL  
MIGUEL AZOR CANO  
MIGUEL GAMON, SL  
MINORISA DE SISTEMAS INFORMATICOS Y DE GESTION, SL  
MISSATGERIA DIT I FET, SL  
MITE'LS PRODUCCIONS, SL  
MOLT NET, SL  
MOLTA TECA, SL  
MON TS, SL SOCIETAT UNIPERSONAL  
MUDANZAS Y GUARDAMUEBLES TRALLERO, SA  
MURGA & GAMEZ ASSOCIATS, SL  
NET I PULIT, SOCIEDAD COOPERATIVA CATALANA LIMITADA  
NETEGES I ABRILLANTATS ORIOL, SL  
NETEGES LUPE, SL  
NORPRINT, SA  
NOVINET, SL  
OBRES I CONTRACTES PENTA, SA  
OBRES I EXCAVACIONS GARCIA REYES, SL  
OPCION A SERVICIOS GENERALES, SL  
OPENTRENDS SOLUCIONS I SISTEMES, SL  
ORBITA MAX, SL  
PARTAL, MARESMA I ASSOCIATS, SL  
PAVLOV, SL  
PENDÍS BAGÀ, SL  
PENTA MSI, SA  
PHOENIX VIGILANCIA Y SEGURIDAD, SA  
PLATAFORMA DE SERVEIS CULTURALS, SL  
PREVENCIÓN SMC, SL  
PRO-ACTIVA SERVEIS AQUÀTICS, SOCIEDAD LIMITADA  
PROYECTOS Y MONTAJES ELECTRICOS, SL  
PUBLICIDAD VERGARA, SA SOCIEDAD UNIPERSONAL  
QUIN TEAM, SA  
QUIPER INDUSTRIAL, SL  
R.B.P. SOCIEDAD LIMITADA  
RAMON RAYA PEREZ  
RECUPERACIONS MASNOU, SL  
REDDISOFT CENTRE INFORMATIC, SA  
REDES INFORMATICAS SEDER, SL  
ROAD PUBLICIDAD, SL  
RS10 SERVICIOS, TRATAMIENTOS Y MANTENIMIENTOS DE TEJIDOS, SL  
SAFIS SPORTS, SL  
SALINVA, SA  
SAMUEL DIAZ ALVIRA  
SAR REMOLCADORES, SL  
SEGURIDAD PREVENTIVA CUATRO, SL  
SELLBYTEL SINGULAR, SA  
SELPRATS, SL  
SERHOSPI, SA

SERVEI D'APATS, SOCIETAT LIMITADA  
SERVEIS CONSTRUCTIUS MONTORNES, SL UNIPERSONAL  
SERVEIS EDUCATIUS CIUT'ART, SL  
SERVEIS REUNITS, SA  
SERVICIOS E INGENIERIA DEL CLIMA, QUIPER, SL  
SERVICIOS INDUSTRIALES REUNIDOS, SLU  
SERVICIOS JAF, SA  
SERVI-GRUAS BARCELONA, SL  
SERVIMANT LLEIDA, SL  
SOCADE INFORMÀTICA, SL UNIPERSONAL  
SOCIEDAD ANONIMA ALSINA-GRAELLS DE AUTO-TRANSPORTES  
SOCIETAT COOPERATIVA CATALANA LIMITADA DE FEINES DE CASA  
SODYMAN, SA  
SOFTLIBRARY, SL  
SOLER MANTENIMENT PREVENTIU I CORRECTIU, SL  
SORIGUÉ, SA SOCIETAT UNIPERSONAL  
STANDING TOURS, SA  
SUMMA, SERVICIOS DE INGENIERÍA Y CONSULTORES, SA  
TAF HELICOPTERS, SL  
TALLER AURIA, SOCIETAT COOPERATIVA CATALANA LIMITADA  
TOUR, SA  
TRADUCCIONES LEXIC, SL  
TRANSBARI, SOCIEDAD LIMITADA  
TRANSPORTES URBANOS Y SERVICIOS GENERALES, SAL  
TRANSPORTES Y EXCAVACIONES RIBERA, SA  
TRANSPORTS LYDIA, SL  
TRANSPORTS MIR, SA  
UNIPOST, SA SOCIETAT UNIPERSONAL  
VASAVA ARTWORKS, SL  
VERDMON GESTIÓ AMBIENTAL, SL  
VIAJES FERRERES Y TRANSPORTES, SOCIEDAD ANÓNIMA  
VÍCTOR GONZÁLEZ MORAL  
VIGILANCIA Y SISTEMAS DE SEGURIDAD, SA  
ZIGA-ZAGA, SL  
ZYCLO NEXE REVERTER, SL